

ОТЧЕТ  
о суточных параметрах теплоснабжения  
24/02/26г.-23/03/26г.

Абонент: ООО "Академ-Сервис"

Адрес: Университетская Набережная, 105 (ИТП-1) 95 стр.

Прибор: КАРАТ-306

Серийный номер: 18463916

Посуточный архив

Дата	G1	G2	Gd1	T1	T2	Td1	Q1	P1	P2	V1	V2	HC	BHP	V3	ВОС
	т	т	т	°C	°C	°C	Гкал	Мпа	Мпа	м3	м3	ч	ч	м3	
24.02.2026	187,54	187,54	0,00	97,30	71,14	26,16	4,87	1,00	0,84	194,06	192,80	OK	24	0	
25.02.2026	177,12	177,12	0,00	97,76	70,93	26,84	4,73	0,99	0,86	183,35	182,05	OK	24	0	
26.02.2026	139,84	139,84	0,00	96,84	63,95	32,89	4,56	0,97	0,89	144,64	143,20	OK	24	0	
27.02.2026	141,18	141,18	0,00	98,56	65,33	33,23	4,66	0,97	0,88	146,28	144,62	OK	24	0	
28.02.2026	135,11	135,11	0,00	97,85	63,86	33,98	4,56	0,96	0,89	140,05	138,15	OK	24	0	
01.03.2026	132,71	132,71	0,00	97,56	62,15	35,41	4,67	0,96	0,89	137,51	135,60	OK	24	0	
02.03.2026	172,86	172,86	0,00	98,04	69,65	28,39	4,89	0,99	0,86	179,17	177,37	OK	24	0	
03.03.2026	175,13	175,13	0,00	97,31	70,09	27,22	4,77	0,99	0,86	181,42	179,71	OK	24	0	
04.03.2026	189,89	189,89	0,00	97,56	72,07	25,49	4,84	1,00	0,85	196,74	195,10	OK	24	0	
05.03.2026	170,07	170,07	0,00	97,87	70,04	27,82	4,69	0,99	0,86	176,27	174,52	OK	24	0	
06.03.2026	142,69	142,69	0,00	98,16	66,31	31,85	4,49	0,97	0,88	147,97	146,09	OK	24	0	
07.03.2026	174,49	174,49	0,00	97,04	70,25	26,79	4,67	0,99	0,86	180,76	179,03	OK	24	0	
08.03.2026	185,70	185,70	0,00	97,92	72,73	25,19	4,67	1,00	0,85	192,54	190,80	OK	24	0	
09.03.2026	109,10	109,10	0,00	99,16	60,37	38,80	4,22	0,95	0,90	113,29	111,23	OK	24	0	
10.03.2026	125,47	125,47	0,00	100,54	63,04	37,50	4,64	0,96	0,89	130,29	128,30	OK	24	0	
11.03.2026	176,24	176,24	0,00	98,32	70,89	27,44	4,81	0,99	0,86	182,59	181,05	OK	24	0	
12.03.2026	202,29	202,29	0,00	92,15	70,68	21,47	4,34	1,01	0,84	208,61	207,81	OK	24	0	
13.03.2026	208,78	208,78	0,00	87,49	68,82	18,67	3,90	1,03	0,85	214,56	214,30	OK	24	0	
14.03.2026	200,63	200,63	0,00	84,74	66,36	18,38	3,69	1,03	0,87	205,75	205,71	OK	24	0	
15.03.2026	204,05	204,05	0,00	85,39	67,12	18,27	3,71	1,04	0,87	209,35	209,34	OK	24	0	
16.03.2026	193,05	193,05	0,00	83,75	65,46	18,29	3,52	1,02	0,87	197,82	197,89	OK	24	0	
17.03.2026	180,00	180,00	0,00	80,69	62,32	18,37	3,29	1,00	0,87	184,00	184,26	OK	24	0	
18.03.2026	189,17	189,17	0,00	80,49	62,84	17,65	3,34	0,99	0,85	193,33	193,73	OK	24	0	
19.03.2026	211,75	211,75	0,00	80,81	64,95	15,86	3,35	1,01	0,83	216,44	217,09	OK	24	0	
20.03.2026	218,92	218,92	0,00	81,06	65,78	15,28	3,35	1,03	0,83	223,81	224,55	OK	24	0	
21.03.2026	215,14	215,14	0,00	80,32	64,70	15,62	3,36	1,03	0,84	219,83	220,56	OK	24	0	
22.03.2026	213,93	213,93	0,00	80,64	64,51	16,13	3,45	1,04	0,85	218,61	219,31	OK	24	0	
23.03.2026	223,10	223,10	0,00	80,67	65,53	15,14	3,38	1,04	0,84	228,03	228,80	OK	24	0	
<b>Итого:</b>	<b>4995,94</b>	<b>4995,94</b>					<b>117,43</b>			<b>5147,07</b>	<b>5122,96</b>		<b>672</b>	<b>0,00</b>	<b>0</b>
<b>Средние:</b>				<b>91,64</b>	<b>66,85</b>	<b>24,79</b>		<b>1,00</b>	<b>0,86</b>						

Дата	Qобщ	V1	V2	Vd	G1	G2	Gподп	BHP	ВОС	V3
	Гкал	м3	м3	м3	т	т	т	ч	ч	м3
23.02.2026	4211,88	137290,43	138535,41	-1244,97	134881,70	135009,09	-127,39	43797,00		#ЗНАЧ!
23.03.2026	4329,31	142437,51	143658,37	-1220,86	139877,64	140005,03	-127,39	44469,00		#ЗНАЧ!
<b>ИТОГО:</b>	<b>117,43</b>	<b>5147,07</b>	<b>5122,96</b>	<b>24,11</b>	<b>4995,94</b>	<b>4995,94</b>	<b>0,00</b>	<b>672,00</b>	<b>0</b>	<b>0,00</b>

Тепловая энергия израсходованная за период нештатных ситуаций (Тн) (п.61 Методики №99/пр)

Qкorr = Qi / Траб х Тнш

0

Представитель абонента  
Директор ООО "Академ-Сервис"  
/ А.В. Шегалева /  
Подпись Ф.И.О.

Представитель теплоснабж. организации  
/ Ю.О. Мартов /  
Подпись /Мартовская Ю.О.



**ООО «УРАЛЭНЕРГОСБЫТ»**  
**ИНЖЕНЕР СТИ 53Р**  
**МАРТОВСКАЯ Ю.О.**  
**24.03.2026**

ОТЧЕТ  
о суточных параметрах теплоснабжения  
24/02/26г.-23/03/26г.

Абонент: ООО "Академ-Сервис"

Адрес: Университетская Набережная, 105 (ИТП-2) 95 стр.

Прибор: КАРАТ-306

Серийный номер: 18933916

Дата	G1	G2	Gd1	T1	T2	Td1	Q1	P1	P2	V1	V2	HC	VHP	V3	ВОС
	т	т	т	°C	°C	°C	Гкал	Мпа	Мпа	м3	м3	ч	ч	м3	
24.02.2026	94,89	94,89	0,00	96,91	54,66	42,25	3,99	1,00	0,84	99,20	95,68	OK	24,00	0,00	
25.02.2026	99,71	99,71	0,00	97,44	56,47	40,97	4,08	0,99	0,86	104,29	100,60	OK	24,00	0,00	
26.02.2026	102,75	102,75	0,00	96,66	55,14	41,52	4,25	0,97	0,89	107,41	103,61	OK	24,00	0,00	
27.02.2026	99,85	99,85	0,00	98,34	56,05	42,29	4,21	0,97	0,89	104,52	100,70	OK	24,00	0,00	
28.02.2026	99,92	99,92	0,00	97,64	56,21	41,43	4,12	0,96	0,89	104,56	100,77	OK	24,00	0,00	
01.03.2026	102,34	102,34	0,00	97,39	54,96	42,43	4,26	0,96	0,89	107,06	103,21	OK	24,00	0,00	
02.03.2026	90,28	90,28	0,00	97,66	53,89	43,77	3,94	0,99	0,86	94,46	90,95	OK	24,00	0,00	
03.03.2026	89,81	89,81	0,00	96,92	54,15	42,77	3,84	0,99	0,86	93,92	90,48	OK	24,00	0,00	
04.03.2026	84,77	84,77	0,00	97,11	53,71	43,41	3,68	1,01	0,85	88,68	85,38	OK	24,00	0,00	
05.03.2026	89,45	89,45	0,00	97,48	53,92	43,56	3,90	0,99	0,86	93,61	90,08	OK	24,00	0,00	
06.03.2026	102,64	102,64	0,00	97,92	56,49	41,43	4,16	0,96	0,88	107,50	103,51	OK	24,00	0,00	
07.03.2026	80,28	80,28	0,00	96,56	53,19	43,38	3,47	0,99	0,86	84,00	80,79	OK	24,00	0,00	
08.03.2026	78,43	78,43	0,00	97,39	51,90	45,49	3,55	1,00	0,85	82,12	78,88	OK	24,00	0,00	
09.03.2026	107,98	107,98	0,00	99,09	57,08	42,01	4,53	0,94	0,90	113,22	108,85	OK	24,00	0,00	
10.03.2026	101,59	101,59	0,00	100,36	57,91	42,45	4,25	0,95	0,89	106,65	102,44	OK	24,00	0,00	
11.03.2026	81,16	81,16	0,00	97,81	52,82	45,00	3,65	0,99	0,86	85,06	81,61	OK	24,00	0,00	
12.03.2026	74,40	74,40	0,00	91,62	50,99	40,63	3,02	1,02	0,84	77,59	74,77	OK	24,00	0,00	
13.03.2026	75,02	75,02	0,00	86,98	50,10	36,88	2,77	1,04	0,85	77,94	75,40	OK	24,00	0,00	
14.03.2026	75,07	75,07	0,00	84,27	48,20	36,07	2,71	1,04	0,87	77,80	75,43	OK	24,00	0,00	
15.03.2026	73,86	73,86	0,00	84,90	47,66	37,24	2,74	1,04	0,86	76,56	74,23	OK	24,00	0,00	
16.03.2026	72,81	72,81	0,00	83,28	47,53	35,76	2,60	1,03	0,87	75,46	73,09	OK	24,00	0,00	
17.03.2026	73,03	73,03	0,00	80,28	45,61	34,67	2,53	1,00	0,87	75,54	73,26	OK	24,00	0,00	
18.03.2026	74,18	74,18	0,00	80,08	46,92	33,16	2,46	1,00	0,85	76,69	74,49	OK	24,00	0,00	
19.03.2026	78,10	78,10	0,00	80,38	48,40	31,98	2,49	1,02	0,83	80,75	78,48	OK	24,00	0,00	
20.03.2026	79,09	79,09	0,00	80,64	48,49	32,15	2,54	1,03	0,83	81,77	79,50	OK	24,00	0,00	
21.03.2026	78,70	78,70	0,00	79,89	48,11	31,78	2,50	1,03	0,84	81,32	79,10	OK	24,00	0,00	
22.03.2026	79,68	79,68	0,00	80,22	47,75	32,47	2,58	1,04	0,85	82,33	80,09	OK	24,00	0,00	
23.03.2026	82,24	82,24	0,00	80,27	49,74	30,53	2,51	1,05	0,84	84,98	82,74	OK	24,00	0,00	
Итого:	2422,04	2422,04					95,32			2525,00	2438,10		672	0,00	0
Средние:				91,27	52,07	39,20		1,00	0,86						

Дата	Qобщ	V1	V2	Vd	G1	G2	Gподп	VHP	ВОС	V3
	Гкал	м3	м3	м3	т	т	т	ч	ч	м3
23.02.2026	4052,65	148149,82	145373,39	2776,42	142180,41	142189,01	-8,60	#ЗНАЧИ		13669,00
23.03.2026	4147,97	150674,82	147811,50	2863,32	144602,45	144611,05	-8,60	#ЗНАЧИ		13669,00
ИТОГО:	95,32	2525,00	2438,10	86,89	2422,04	2422,04	0,00	672,00	0	0,00

Тепловая энергия израсходованная за период нештатных ситуаций (Тн) (п.61 Методики №99/нр)	
Qконтр = Qi/Траб x Тнш	0

Представитель абонента  
Директор ООО "Академ-Сервис"  
*А.В. Шегалева*  
Подпись \_\_\_\_\_  
Ф.И.О.  
МП

Представитель теплоснабж. организации  
*Ю.О. Мартовская*  
Подпись \_\_\_\_\_  
/Мартовская Ю.О.

ООО «УРАЛЭНЕРГОСБЫТ»  
ИНЖЕНЕР СТИ 5ЭР  
МАРТОВСКАЯ Ю.О.  
24.03.2026

ОТЧЕТ  
о суточных параметрах теплоснабжения  
24/02/26г.-23/03/26г.

Абонент: ООО "Академ-Сервис"

Адрес: Университетская Набережная, 105 (ИТП-3) 95 стр.

Прибор: КАРАТ-306

Серийный номер: 01260616

Дата	G1	G2	Gd1	T1	T2	Td1	Q1	P1	P2	V1	V2	НС	ВНР	V3	ВОС
	т	т	т	°C	°C	°C	Гкал	Мпа	Мпа	м3	м3	ч	ч	м3	
24.02.2026	96,54	96,54	0,00	97,79	55,06	42,73	3,95	0,59	0,84	101,19	97,27	OK	24	0,00	
25.02.2026	107,47	107,47	0,00	98,17	58,00	40,17	4,23	0,59	0,86	112,69	108,36	OK	24	0,00	
26.02.2026	122,97	122,97	0,00	97,37	59,96	37,40	4,56	0,59	0,89	128,91	124,06	OK	24	0,00	
27.02.2026	117,18	117,18	0,00	99,02	60,84	38,18	4,43	0,59	0,89	122,98	118,26	OK	24	0,00	
28.02.2026	117,99	117,99	0,00	98,31	59,56	38,75	4,52	0,59	0,89	123,78	119,01	OK	24	0,00	
01.03.2026	108,07	108,07	0,00	98,10	56,90	41,20	4,42	0,59	0,89	113,35	108,83	OK	24	0,00	
02.03.2026	91,41	91,41	0,00	98,59	54,18	44,42	4,00	0,59	0,86	95,88	91,98	OK	24	0,00	
03.03.2026	90,75	90,75	0,00	98,02	53,29	44,73	4,04	0,59	0,86	95,14	91,26	OK	24	0,00	
04.03.2026	76,52	76,52	0,00	98,08	50,62	47,47	3,61	0,59	0,85	80,19	76,88	OK	24	0,00	
05.03.2026	97,06	97,06	0,00	98,67	55,56	43,11	4,15	0,59	0,86	101,82	97,71	OK	24	0,00	
06.03.2026	105,30	105,30	0,00	99,00	57,84	41,16	4,25	0,59	0,88	110,53	106,12	OK	24	0,00	
07.03.2026	76,03	76,03	0,00	97,55	49,34	48,21	3,56	0,59	0,86	79,65	76,40	OK	24	0,00	
08.03.2026	69,39	69,39	0,00	98,33	47,17	51,16	3,44	0,59	0,85	72,71	69,67	OK	24	0,00	
09.03.2026	107,81	107,81	0,00	100,11	58,46	41,65	4,48	0,59	0,90	113,26	108,63	OK	24	0,00	
10.03.2026	103,58	103,58	0,00	101,36	57,91	43,45	4,46	0,59	0,89	108,91	104,36	OK	24	0,00	
11.03.2026	78,82	78,82	0,00	98,88	49,86	49,02	3,76	0,59	0,86	82,70	79,22	OK	24	0,00	
12.03.2026	58,99	58,99	0,00	92,58	42,92	49,66	2,92	0,59	0,84	61,56	59,09	OK	24	0,00	
13.03.2026	58,68	58,68	0,00	88,01	43,00	45,01	2,64	0,59	0,85	61,02	58,78	OK	24	0,00	
14.03.2026	63,33	63,33	0,00	85,35	42,86	42,50	2,69	0,59	0,87	65,76	63,42	OK	24	0,00	
15.03.2026	61,92	61,92	0,00	85,96	42,08	43,87	2,72	0,59	0,87	64,33	61,98	OK	24	0,00	
16.03.2026	63,30	63,30	0,00	84,37	43,46	40,91	2,58	0,59	0,87	65,70	63,38	OK	24	0,00	
17.03.2026	69,22	69,22	0,00	81,40	43,69	37,71	2,61	0,59	0,87	71,74	69,30	OK	24	0,00	
18.03.2026	67,55	67,55	0,00	81,22	43,37	37,85	2,55	0,59	0,85	70,00	67,62	OK	24	0,00	
19.03.2026	66,47	66,47	0,00	81,54	43,90	37,64	2,50	0,59	0,83	68,90	66,54	OK	24	0,00	
20.03.2026	65,65	65,65	0,00	81,77	44,21	37,56	2,46	0,59	0,83	68,07	65,73	OK	24	0,00	
21.03.2026	67,58	67,58	0,00	81,08	43,55	37,53	2,54	0,59	0,84	70,04	67,63	OK	24	0,00	
22.03.2026	68,29	68,29	0,00	81,42	43,36	38,06	2,60	0,59	0,85	70,80	68,33	OK	24	0,00	
23.03.2026	65,53	65,53	0,00	81,39	44,21	37,18	2,43	0,59	0,84	67,93	65,60	OK	24	0,00	
<b>Итого:</b>	<b>2343,39</b>	<b>2343,39</b>					<b>97,10</b>			<b>2449,54</b>	<b>2355,42</b>		<b>672</b>	<b>0,00</b>	<b>0</b>
<b>Средние:</b>				<b>92,27</b>	<b>50,18</b>	<b>42,08</b>		<b>0,59</b>	<b>0,86</b>						

Дата	Qобщ	V1	V2	Vd	G1	G2	Gподл	ВНР	ВОС	V3
	Гкал	м3	м3	м3	т	т	т	ч	ч	м3
23.02.2026	1190,06	36725,65	35673,67	1051,99	35601,79	35604,35	-2,56	12507,00		1,43
23.03.2026	1287,16	39175,20	38029,08	1146,11	37945,18	37947,74	-2,56	13179,00		1,43
<b>ИТОГО:</b>	<b>97,10</b>	<b>2449,54</b>	<b>2355,42</b>	<b>94,13</b>	<b>2343,39</b>	<b>2343,39</b>	<b>0,00</b>	<b>672,00</b>	<b>0</b>	<b>0,00</b>

Тепловая энергия израсходованная за период нештатных ситуаций (Тн) (п.61 Методики №99/пр)	
Qкorr = Qi/Траб x Тнш	0

Представитель абонента  
Директор ООО "Академ-Сервис"  
*А.В. Шегалева*  
Подпись: \_\_\_\_\_  
Ф.И.О.  
МП



Представитель теплоснабж. организации  
*Ю. Мартовская*  
Подпись: \_\_\_\_\_  
/Мартовская Ю.О.

**ООО «УРАЛЭЧЕРГОСБЫТ»**  
**ИНЖЕНЕР СТИ БЭР**  
**МАРТОВСКАЯ Ю.О.**  
**24.03.2026**

ОТЧЕТ  
о суточных параметрах теплоснабжения  
24/02/26г.-23/03/26г.

Абонент: ООО "Академ-Сервис"

Адрес: Университетская Набережная, 105 (ИТП-4) 95 стр.


Прибор: КАРАТ-306  
Серийный номер: 18893916

Дата	G1	G2	Gd1	T1	T2	Td1	Q1	P1	P2	V1	V2	НС	ВНР	V3	ВОС
	т	т	т	°С	°С	°С	Гкал	Мпа	Мпа	м3	м3	ч	ч	м3	
24.02.2026	199,14	199,14	0,00	146,31	120,58	25,72	5,14	1,01	0,86	215,97	211,09	OK	24	0	
25.02.2026	188,52	188,52	0,00	140,02	114,31	25,71	4,87	1,00	0,87	203,10	198,95	OK	24	0	
26.02.2026	146,03	146,03	0,00	139,49	108,07	31,42	4,57	0,97	0,90	157,00	153,65	OK	24	0	
27.02.2026	151,72	151,72	0,00	118,02	87,84	30,18	4,55	0,97	0,90	160,30	156,84	OK	24	0	
28.02.2026	135,11	135,11	0,00	97,85	63,86	33,98	4,56	0,96	0,89	140,05	138,15	OK	24	0	
01.03.2026	132,71	132,71	0,00	97,56	62,15	35,41	4,67	0,96	0,89	137,51	135,60	OK	24	0	
02.03.2026	172,86	172,86	0,00	98,04	69,65	28,39	4,89	0,99	0,86	179,17	177,37	OK	24	0	
03.03.2026	175,13	175,13	0,00	97,31	70,09	27,22	4,77	0,99	0,86	181,42	179,71	OK	24	0	
04.03.2026	139,84	139,84	0,00	96,84	63,95	32,89	4,56	0,97	0,89	144,64	143,20	OK	24	0	
05.03.2026	158,99	158,99	0,00	125,77	100,43	25,34	4,04	0,99	0,88	169,06	165,96	OK	24	0	
06.03.2026	103,79	103,79	0,00	127,87	94,28	33,60	3,23	0,97	0,90	110,47	108,25	OK	24	0	
07.03.2026	97,06	97,06	0,00	98,67	55,56	43,11	4,15	0,59	0,86	101,82	97,71	OK	24	0	
08.03.2026	105,30	105,30	0,00	99,00	57,84	41,16	4,25	0,59	0,88	110,53	106,12	OK	24	0	
09.03.2026	76,03	76,03	0,00	97,55	49,34	48,21	3,56	0,59	0,86	79,65	76,40	OK	24	0	
10.03.2026	69,39	69,39	0,00	98,33	47,17	51,16	3,44	0,59	0,85	72,71	69,67	OK	24	0	
11.03.2026	107,81	107,81	0,00	100,11	58,46	41,65	4,48	0,59	0,90	113,26	108,63	OK	24	0	
12.03.2026	103,58	103,58	0,00	101,36	57,91	43,45	4,46	0,59	0,89	108,91	104,36	OK	24	0	
13.03.2026	78,82	78,82	0,00	98,88	49,86	49,02	3,76	0,59	0,86	82,70	79,22	OK	24	0	
14.03.2026	58,99	58,99	0,00	92,58	42,92	49,66	2,92	0,59	0,84	61,56	59,09	OK	24	0	
15.03.2026	58,68	58,68	0,00	88,01	43,00	45,01	2,64	0,59	0,85	61,02	58,78	OK	24	0	
16.03.2026	72,81	72,81	0,00	83,28	47,53	35,76	2,60	1,03	0,87	75,46	73,09	OK	24	0	
17.03.2026	73,03	73,03	0,00	80,28	45,61	34,67	2,53	1,00	0,87	75,54	73,26	OK	24	0	
18.03.2026	74,18	74,18	0,00	80,08	46,92	33,16	2,46	1,00	0,85	76,69	74,49	OK	24	0	
19.03.2026	78,10	78,10	0,00	80,38	48,40	31,98	2,49	1,02	0,83	80,75	78,48	OK	24	0	
20.03.2026	79,09	79,09	0,00	80,64	48,49	32,15	2,54	1,03	0,83	81,77	79,50	OK	24	0	
21.03.2026	78,70	78,70	0,00	79,89	48,11	31,78	2,50	1,03	0,84	81,32	79,10	OK	24	0	
22.03.2026	79,68	79,68	0,00	80,22	47,75	32,47	2,58	1,04	0,85	82,33	80,09	OK	24	0	
23.03.2026	82,24	82,24	0,00	80,27	49,74	30,53	2,51	1,05	0,84	84,98	82,74	OK	24	0	
<b>Итого:</b>	<b>3077,35</b>	<b>3077,35</b>					<b>103,69</b>			<b>3229,70</b>	<b>3149,50</b>		<b>672</b>	<b>0,00</b>	<b>0</b>
<b>Средние:</b>				<b>100,16</b>	<b>64,28</b>	<b>35,89</b>		<b>0,87</b>	<b>0,87</b>						

Дата	Qобщ	V1	V2	Vd	G1	G2	Гподп	ВНР	ВОС	V3
	Гкал	м3	м3	м3	т	т	т	ч	ч	м3
23.02.2026	4125,03	126598,79	124408,70	2190,09	122539,80	122538,04	1,76	44079,00		106512,56
23.03.2026	4228,72	129828,49	127558,20	2270,29	125617,15	125615,39	1,76	44751,00		106512,56
<b>ИТОГО:</b>	<b>103,69</b>	<b>3229,70</b>	<b>3149,50</b>	<b>80,20</b>	<b>3077,35</b>	<b>3077,35</b>	<b>0,00</b>	<b>672,00</b>	<b>0</b>	<b>0,00</b>

Тепловая энергия израсходованная за период нештатных ситуаций (Тн) (п.61 Методики №99/пр)	
Qконтр = Qi/Траб x Тнш	0

Представитель абонента  
Директор ООО "Академ-Сервис" А.В.Шегалева  
Подпись:   
МП: 

Представитель теплоснабж. организации  
Ю.О. Мартовская  
Подпись: 

**ООО «УРАЛЭНЕРГОСБЫТ»**  
**ИНЖЕНЕР СТИ 59Р**  
**МАРТОВСКАЯ Ю.О.**  
**24.03.2026**

ОТЧЕТ  
о суточных параметрах теплоснабжения  
24/02/26г.-23/03/26г.

Абонент: ООО "Академ-Сервис"

Адрес: Университетская Набережная, 105 (ИТП-6) 110 стр.

Архив прибора: KAPAT-307 (21714216). Посуточный архив

Дата	Общ	V1	V2	Vd	T1	T2	Td	P1	P2	V3	Gпр	Gобр	Gподп	НС	НАР	ВОС
	Гкал	м3	м3	м3	°C	°C	°C	кг/см2	кг/см2	м3	т	т	т		ч	ч
24.02.2026	4,16	109,47	102,12	7,35	96,74	56,48	40,26	10,34	8,72	0,00	105,23	100,58	0,00	0	24	
25.02.2026	4,32	114,58	106,88	7,70	97,23	57,51	39,72	10,27	8,85	0,00	110,11	105,23	0,00	0	24	
26.02.2026	4,53	130,63	122,09	8,54	96,46	60,35	36,10	9,99	9,17	0,00	125,60	120,06	0,00	0	24	
27.02.2026	4,54	125,15	116,81	8,34	98,13	60,21	37,93	9,99	9,14	0,00	120,18	114,87	0,00	0	24	
28.02.2026	4,58	126,70	118,29	8,41	97,43	59,70	37,74	9,95	9,18	0,00	121,73	116,36	0,00	0	24	
01.03.2026	4,62	121,08	112,95	8,13	97,13	57,12	40,01	9,93	9,19	0,00	116,36	111,24	0,00	0	24	
02.03.2026	4,10	100,62	93,73	6,89	97,40	54,73	42,67	10,25	8,89	0,00	96,68	92,43	0,00	0	24	
03.03.2026	3,99	96,89	90,24	6,65	96,66	53,90	42,76	10,25	8,86	0,00	93,15	89,04	0,00	0	24	
04.03.2026	3,80	87,87	81,74	6,13	96,80	51,83	44,97	10,42	8,74	0,00	84,47	80,73	0,00	0	24	
05.03.2026	4,08	98,75	91,94	6,81	97,21	54,24	42,97	10,22	8,91	0,00	94,90	90,70	0,00	0	24	
06.03.2026	4,43	117,65	109,73	7,92	97,68	58,07	39,62	9,98	9,11	0,00	113,02	108,01	0,00	0	24	
07.03.2026	3,87	89,87	83,61	6,26	96,34	51,06	45,28	10,25	8,88	0,00	86,42	82,58	0,00	0	24	
08.03.2026	3,61	81,24	75,51	5,73	97,09	50,83	46,26	10,37	8,78	0,00	78,08	74,61	0,00	0	24	
09.03.2026	4,34	168,09	162,98	5,11	92,90	66,08	26,82	10,03	9,03	0,51	162,01	159,74	0,00	0	24	
10.03.2026	4,50	154,70	149,60	5,10	97,26	66,74	30,52	10,08	9,25	0,52	148,66	146,56	0,00	0	24	
11.03.2026	3,31	83,20	77,58	5,62	91,48	50,39	41,09	10,52	8,67	0,00	80,28	76,68	0,00	0	24	
12.03.2026	3,04	85,01	79,51	5,50	86,87	50,06	36,81	10,70	8,76	0,00	82,29	78,60	0,00	0	24	
13.03.2026	2,94	84,42	79,07	5,35	84,09	48,32	35,77	10,70	8,95	0,00	81,87	78,23	0,00	0	24	
14.03.2026	2,95	84,62	79,26	5,36	84,75	48,86	35,89	10,76	8,93	0,00	82,03	78,39	0,00	0	24	
15.03.2026	2,74	81,17	76,15	5,02	83,14	48,45	34,69	10,59	8,98	0,00	78,76	75,33	0,00	0	24	
16.03.2026	2,65	81,76	76,90	4,86	80,08	46,68	33,40	10,34	9,00	0,00	79,49	76,14	0,00	0	24	
17.03.2026	2,62	81,01	76,26	4,75	79,88	46,80	33,08	10,29	8,78	0,00	78,77	75,50	0,00	0	24	
18.03.2026	2,66	87,54	82,46	5,08	80,24	49,07	31,17	10,50	8,57	0,00	85,11	81,56	0,00	0	24	
19.03.2026	3,28	88,69	83,03	5,66	89,22	51,15	38,07	10,92	8,61	0,00	85,71	82,04	0,00	0	24	
20.03.2026	3,42	90,69	84,86	5,83	89,21	50,40	38,81	10,61	8,79	0,00	87,65	83,88	0,00	0	24	
23.03.2026	4,21	122,12	114,30	7,82	92,15	56,35	35,80	10,24	9,20	0,00	117,78	112,63	0,00	0	24	
22.02.2026	4,39	134,23	125,72	8,51	92,75	58,84	33,92	10,05	9,28	0,00	129,40	123,74	0,00	0	24	
23.02.2026	4,61	131,80	123,22	8,58	96,34	59,35	36,99	9,98	9,04	0,00	126,74	121,20	0,00	0	24	
<b>Итого:</b>	<b>106,30</b>	<b>2959,55</b>	<b>2776,54</b>							<b>1,03</b>	<b>2852,49</b>	<b>2736,68</b>	<b>0</b>		<b>672</b>	
<b>Средние:</b>					<b>92,24</b>	<b>54,41</b>	<b>37,82</b>	<b>10,30</b>	<b>8,94</b>							

Дата	Общ	V1	V2	Vd	Gпр	Gобр	Gподп	ВНР	ВОС	V3
	Гкал	м3	м3	м3	т	т	т	ч	ч	м3
23.02.2026	134,32	4316,18	8859,89	-4543,71	4173,60	8705,30	-4531,69	1993		9,490001
23.02.2026	240,63	7275,73	11636,43	-4360,70	7026,09	11441,98	-4415,89	2665		10,52
<b>ИТОГО:</b>	<b>106,30</b>	<b>2959,55</b>	<b>2776,54</b>	<b>183,01</b>	<b>2852,49</b>	<b>2736,68</b>	<b>115,81</b>	<b>672</b>	<b>0</b>	<b>1,03</b>

Тепловая энергия израсходованная за период нештатных ситуаций (Тн) (п.61 Методики №99/пр)	
Qкорт = Qi/Траб x Тнш	0

Представитель абонента  
Директор ООО "Академ-Сервис"

/ *А.В. Шеталева* /  
Подпись Ф.И.О.

МП



Представитель теплоснабж. организации

/ *Ю.О. Мартовская* /  
Подпись /Мартовская Ю.О.

**ООО «УРАЛЭНЕРГОСБЫТ»**  
**ИНЖЕНЕР СТИ 5ЭР**  
**МАРТОВСКАЯ Ю.О.**  
**24.03.2026**

ОТЧЕТ  
о суточных параметрах теплоснабжения  
24/02/26г.-23/03/26г.

Абонент: ООО "Академ-Сервис"


Адрес: Университетская Набережная, 105 (ИТП-7) 110 стр.


Архив прибора: KAPAT-307 (10424614). Посуточный архив

Дата	Qобщ	V1	V2	Vd	T1	T2	Td	P1	P2	V3	Gпр	Gобр	Gподп	НС	НАР	ВОС
	Гкал	м3	м3	м3	°C	°C	°C	кг/см2	кг/см2	м3	т	т	т		ч	ч
24.02.2026	4,16	109,47	102,12	7,35	96,74	56,48	40,26	10,34	8,72	0,00	105,23	100,58	0,00	0	24	
25.02.2026	4,32	114,58	106,88	7,70	97,23	57,51	39,72	10,27	8,85	0,00	110,11	105,23	0,00	0	24	
26.02.2026	4,53	130,63	122,09	8,54	96,46	60,35	36,10	9,99	9,17	0,00	125,60	120,06	0,00	0	24	
27.02.2026	4,54	125,15	116,81	8,34	98,13	60,21	37,93	9,99	9,14	0,00	120,18	114,87	0,00	0	24	
28.02.2026	4,58	126,70	118,29	8,41	97,43	59,70	37,74	9,95	9,18	0,00	121,73	116,36	0,00	0	24	
01.03.2026	4,62	121,08	112,95	8,13	97,13	57,12	40,01	9,93	9,19	0,00	116,36	111,24	0,00	0	24	
02.03.2026	4,10	100,62	93,73	6,89	97,40	54,73	42,67	10,25	8,89	0,00	96,68	92,43	0,00	0	24	
03.03.2026	3,99	96,89	90,24	6,65	96,66	53,90	42,76	10,25	8,86	0,00	93,15	89,04	0,00	0	24	
04.03.2026	3,80	87,87	81,74	6,13	96,80	51,83	44,97	10,42	8,74	0,00	84,47	80,73	0,00	0	24	
05.03.2026	4,08	98,75	91,94	6,81	97,21	54,24	42,97	10,22	8,91	0,00	94,90	90,70	0,00	0	24	
06.03.2026	4,43	117,65	109,73	7,92	97,68	58,07	39,62	9,98	9,11	0,00	113,02	108,01	0,00	0	24	
07.03.2026	3,87	89,87	83,61	6,26	96,34	51,06	45,28	10,25	8,88	0,00	86,42	82,58	0,00	0	24	
08.03.2026	3,61	81,24	75,51	5,73	97,09	50,83	46,26	10,37	8,78	0,00	78,08	74,61	0,00	0	24	
09.03.2026	4,59	119,19	111,09	8,10	98,74	58,62	40,12	9,74	9,31	0,00	114,41	109,35	0,00	0	24	
10.03.2026	4,61	114,45	106,52	7,93	100,04	57,82	42,22	9,85	9,19	0,00	109,76	104,88	0,00	0	24	
11.03.2026	3,85	90,95	84,56	6,39	97,65	53,21	44,44	10,23	8,83	0,00	87,36	83,43	0,00	0	24	
12.03.2026	3,31	83,20	77,58	5,62	91,48	50,39	41,09	10,52	8,67	0,00	80,28	76,68	0,00	0	24	
13.03.2026	3,04	85,01	79,51	5,50	86,87	50,06	36,81	10,70	8,76	0,00	82,29	78,60	0,00	0	24	
14.03.2026	2,94	84,42	79,07	5,35	84,09	48,32	35,77	10,70	8,95	0,00	81,87	78,23	0,00	0	24	
15.03.2026	2,95	84,62	79,26	5,36	84,75	48,86	35,89	10,76	8,93	0,00	82,03	78,39	0,00	0	24	
16.03.2026	2,74	81,17	76,15	5,02	83,14	48,45	34,69	10,59	8,98	0,00	78,76	75,33	0,00	0	24	
17.03.2026	2,65	81,76	76,90	4,86	80,08	46,68	33,40	10,34	9,00	0,00	79,49	76,14	0,00	0	24	
18.03.2026	2,62	81,01	76,26	4,75	79,88	46,80	33,08	10,29	8,78	0,00	78,77	75,50	0,00	0	24	
19.03.2026	2,66	87,54	82,46	5,08	80,24	49,07	31,17	10,50	8,57	0,00	85,11	81,56	0,00	0	24	
20.03.2026	2,58	91,05	85,87	5,18	80,50	51,44	29,06	10,67	8,60	0,00	88,50	84,83	0,00	0	24	
21.03.2026	2,43	88,54	83,57	4,97	79,75	51,62	28,13	10,67	8,69	0,00	86,10	82,55	0,00	0	24	
22.03.2026	2,62	89,72	84,57	5,15	80,07	50,25	29,82	10,74	8,79	0,00	87,23	83,60	0,00	0	24	
23.03.2026	2,55	91,62	86,40	5,22	80,11	51,62	28,49	10,83	8,69	0,00	89,08	85,35	0,00	0	24	
<b>Итого:</b>	<b>100,77</b>	<b>2754,75</b>	<b>2575,41</b>							<b>0,00</b>	<b>2656,96</b>	<b>2540,86</b>	<b>0</b>		<b>672</b>	
<b>Средние:</b>					<b>91,06</b>	<b>53,19</b>	<b>37,87</b>	<b>10,33</b>	<b>8,90</b>							

Дата	Qобщ	V1	V2	Vd	Gпр	Gобр	Gподп	VНР	ВОС	V3
	Гкал	м3	м3	м3	т	т	т	ч	ч	м3
23.02.2026	1305,90	59397,63	56047,02	3350,61	57649,89	55094,19	2555,70	12128		469,0001
23.03.2026	1406,68	62152,38	58622,43	3529,95	60306,85	57635,05	2671,80	12800		469,00
<b>ИТОГО:</b>	<b>100,77</b>	<b>2754,75</b>	<b>2575,41</b>	<b>179,34</b>	<b>2656,96</b>	<b>2540,86</b>	<b>116,10</b>	<b>672</b>	<b>0</b>	<b>0,00</b>

Тепловая энергия израсходованная за период нештатных ситуаций (Тн) (п.61 Методики №99/пр)	
Qкорр = Qi/Траб x Тнш	0

Представитель абонента  
Директор ООО "Академ-Сервис"  
/   
Подпись А.В. Шегалева  
Ф.И.О.

Представитель теплоснабж. организации  
62963,82 60175,92  
/   
Подпись Ю.О. Мартовская / Мартовская Ю.О.

МП



**ООО «УРАЛЭНЕРГОСБЫТ»**  
**ИНЖЕНЕР СТИ 59Р**  
**МАРТОВСКАЯ Ю.О.**  
**24.03.2026**

ОТЧЕТ

о суточных параметрах теплоснабжения  
24/02/26г.-23/03/26г.

Абонент: ООО "Академ-Сервис"

Адрес: Университетская Набережная, 105 (ИТП-8) 110 стр.


Архив прибора:КАРАТ-307 (21734216).Посуточный архив

Дата	Общ	V1	V2	Vd	T1	T2	Td	P1	P2	V3	Gпр	Gобр	Gподп	НС	НАР	ВОС
	Гкал	м3	м3	м3	°С	°С	°С	кг/см2	кг/см2	м3	т	т	т		ч	ч
24.02.2026	4,94	222,44	215,83	6,61	96,72	73,40	23,33	10,29	8,77	0,00	213,84	210,65	0,00	0	24	
25.02.2026	4,79	200,43	194,27	6,16	97,14	72,11	25,03	10,23	8,90	0,01	192,62	189,76	0,01	0	24	
26.02.2026	4,46	151,83	146,73	5,10	96,17	65,15	31,03	9,97	9,20	0,00	146,02	143,88	0,00	0	24	
27.02.2026	4,66	154,40	149,10	5,30	97,87	66,22	31,65	9,97	9,17	0,00	148,30	146,13	0,00	0	24	
28.02.2026	4,58	148,43	143,30	5,13	97,15	64,83	32,32	9,93	9,21	0,00	142,64	140,56	0,00	0	24	
01.03.2026	4,78	151,65	146,38	5,27	96,88	64,13	32,74	9,91	9,22	0,00	145,76	143,66	0,00	0	24	
02.03.2026	4,79	192,74	186,71	6,03	97,35	71,37	25,99	10,21	8,94	0,00	185,20	182,46	0,00	0	24	
03.03.2026	4,72	195,97	189,92	6,05	96,63	71,58	25,05	10,20	8,90	0,01	188,40	185,59	0,01	0	24	
04.03.2026	4,57	214,62	208,32	6,30	96,87	74,72	22,16	10,36	8,79	0,00	206,29	203,19	0,00	0	24	
05.03.2026	4,54	190,28	184,36	5,92	97,15	72,04	25,11	10,18	8,95	0,00	182,86	180,08	0,00	0	24	
06.03.2026	4,48	161,69	156,26	5,43	97,47	68,46	29,00	9,96	9,14	0,00	155,35	152,96	0,00	0	24	
07.03.2026	4,70	193,76	187,64	6,12	96,37	71,24	25,14	10,20	8,92	0,00	186,31	183,41	0,00	0	24	
08.03.2026	4,52	208,14	201,82	6,32	97,23	74,64	22,59	10,31	8,82	0,00	200,01	196,86	0,00	0	24	
09.03.2026	4,47	123,99	119,19	4,80	98,38	60,82	37,56	9,73	9,32	0,01	119,05	117,18	0,01	0	24	
10.03.2026	4,72	143,30	137,89	5,41	99,77	65,15	34,62	9,83	9,22	0,00	137,44	135,22	0,00	0	24	
11.03.2026	4,76	195,44	189,10	6,34	97,69	72,22	25,47	10,19	8,88	0,00	187,77	184,72	0,00	0	24	
12.03.2026	4,23	224,34	218,05	6,29	91,58	72,06	19,51	10,45	8,72	0,00	216,46	213,03	0,00	0	24	
13.03.2026	3,92	229,57	223,58	5,99	86,93	69,28	17,65	10,63	8,82	0,00	222,21	218,78	0,00	0	24	
14.03.2026	3,53	218,18	212,75	5,43	84,14	67,50	16,64	10,64	8,99	0,01	211,58	208,41	0,01	0	24	
15.03.2026	3,66	223,08	217,45	5,63	84,81	67,80	17,01	10,70	8,98	0,00	216,23	212,95	0,00	0	24	
16.03.2026	3,29	208,62	203,52	5,10	83,19	66,82	16,38	10,53	9,03	0,00	202,42	199,41	0,00	0	24	
17.03.2026	3,07	190,51	185,91	4,60	80,09	63,43	16,66	10,29	9,03	0,01	185,22	182,52	0,01	0	24	
18.03.2026	3,09	201,52	196,74	4,78	79,91	64,12	15,79	10,24	8,83	0,00	195,95	193,08	0,00	0	24	
19.03.2026	3,13	228,64	223,33	5,31	80,26	66,20	14,06	10,43	8,63	0,00	222,28	218,92	0,00	0	24	
20.03.2026	3,08	237,52	232,05	5,47	80,52	67,17	13,35	10,60	8,66	0,00	230,87	227,35	0,00	0	24	
21.03.2026	3,14	232,04	226,64	5,40	79,79	65,90	13,89	10,61	8,75	0,00	225,65	222,21	0,00	0	24	
22.03.2026	3,35	230,56	225,09	5,47	80,09	65,13	14,97	10,68	8,85	0,00	224,17	220,78	0,00	0	24	
23.03.2026	3,12	241,72	236,19	5,53	80,15	66,89	13,25	10,77	8,76	0,00	235,01	231,44	0,00	0	24	
<b>Итого:</b>	<b>115,07</b>	<b>5515,41</b>	<b>5358,12</b>							<b>0,05</b>	<b>5325,94</b>	<b>5245,18</b>	<b>0,0491</b>		<b>672</b>	
<b>Средние:</b>					<b>91,01</b>	<b>68,23</b>	<b>22,78</b>	<b>10,29</b>	<b>8,94</b>							

Дата	Общ	V1	V2	Vd	Gпр	Gобр	Gподп	ВНР	ВОС	V3
	Гкал	м3	м3	м3	т	т	т	ч	ч	м3
23.02.2026	1241,58	55439,99	53997,98	1442,01	53790,93	53106,75	684,18	12128		65,39
23.03.2026	1356,65	60955,40	59356,10	1599,30	59116,87	58351,93	764,94	12800		65,44
<b>ИТОГО:</b>	<b>115,07</b>	<b>5515,41</b>	<b>5358,12</b>	<b>157,29</b>	<b>5325,94</b>	<b>5245,18</b>	<b>80,77</b>	<b>672</b>	<b>0</b>	<b>0,05</b>

Тепловая энергия израсходованная за период нештатных ситуаций (Тн) (п.61 Методики №99/пр)	
Qкорр = Qi/Траб x Тнш	0

Представитель абонента  
Директор ООО "Академ-Сервис"  
/  /  
Подпись Ф.И.О.

Представитель теплоснабж.организации  
/  /  
Подпись Мартовская Ю.О.

МП

**ООО «УРАЛЭНЕРГОСБЫТ»**  
**ИНЖЕНЕР СТИ 5ЭР**  
**МАРТОВСКАЯ Ю.О.**  
**24.03.2026**

ОТЧЕТ

о суточных параметрах теплоснабжения  
24/02/26г.-23/03/26г.

Абонент: ООО "Академ-Сервис"

Адрес: ул. Университетская Набережная, 103 (ИТП-1)

Прибор: KARAT-306

Серийный номер: 13202218

Посуточный архив

Дата	V1	V2	T1	T2	Td1	P1	P2	G1	G2	Gd1	Q1	НС	ВНР	V3	ВОС
	м3	м3	°C	°C	°C	Мпа	Мпа	т	т	т	Гкал	ч	ч	м3	
24.02.2026	267,36	269,66	98,26	53,16	45,10	1,01	0,84	260,01	262,75	-2,74	11,17	OK	24	0,00	
25.02.2026	282,89	284,83	98,78	55,26	43,53	1,01	0,85	275,67	276,73	-1,06	11,58	OK	24	0,00	
26.02.2026	311,17	313,92	98,02	56,69	41,33	0,98	0,89	303,70	304,56	-0,86	12,30	OK	24	0,00	
27.02.2026	292,25	293,91	99,73	56,68	43,05	0,98	0,88	285,03	285,03	0,00	12,09	OK	24	0,00	
28.02.2026	303,83	305,22	99,02	56,43	42,59	0,97	0,89	295,95	296,49	-0,55	12,34	OK	24	0,00	
01.03.2026	282,15	282,97	98,75	53,78	44,96	0,97	0,89	274,56	275,65	-1,08	12,22	OK	24	0,00	
02.03.2026	254,93	256,63	99,05	52,34	46,71	1,00	0,86	247,71	250,39	-2,68	11,25	OK	24	0,00	
03.03.2026	255,88	255,51	98,34	51,78	46,56	1,00	0,85	249,07	249,07	0,00	11,41	OK	24	0,00	
04.03.2026	221,23	220,43	98,49	48,66	49,83	1,02	0,84	215,08	215,45	-0,37	10,57	OK	24	0,00	
05.03.2026	255,07	254,09	98,91	52,24	46,67	1,00	0,86	247,93	247,93	0,00	11,38	OK	24	0,00	
06.03.2026	277,22	276,15	99,31	53,97	45,34	0,98	0,88	269,25	269,25	0,00	11,91	OK	24	0,00	
07.03.2026	221,20	221,03	97,97	49,09	48,88	1,00	0,86	215,28	215,69	-0,41	10,11	OK	24	0,00	
08.03.2026	193,30	193,62	98,78	46,24	52,54	1,01	0,85	188,22	189,11	-0,89	9,64	OK	24	0,00	
09.03.2026	279,13	279,85	100,46	55,19	45,27	0,95	0,90	271,60	272,14	-0,54	12,26	OK	24	0,00	
10.03.2026	267,52	268,09	101,74	54,70	47,04	0,96	0,89	259,86	260,86	-1,01	11,98	OK	24	0,00	
11.03.2026	228,12	228,29	99,23	50,09	49,14	1,00	0,85	221,83	222,54	-0,71	10,52	OK	24	0,00	
12.03.2026	182,63	183,35	92,91	43,80	49,11	1,03	0,83	178,43	179,43	-1,01	8,68	OK	24	0,00	
13.03.2026	177,87	178,79	88,21	42,82	45,39	1,05	0,84	174,29	175,20	-0,91	7,91	OK	24	0,00	
14.03.2026	185,27	186,63	85,51	42,21	43,29	1,05	0,86	181,43	183,38	-1,95	7,86	OK	24	0,00	
15.03.2026	176,47	177,78	86,12	41,65	44,47	1,05	0,86	172,96	174,51	-1,54	7,71	OK	24	0,00	
16.03.2026	183,53	185,07	84,51	43,25	41,26	1,04	0,87	180,01	181,61	-1,61	7,44	OK	24	0,00	
17.03.2026	198,37	200,36	81,51	43,72	37,79	1,01	0,87	195,24	196,26	-1,01	7,37	OK	24	0,00	
18.03.2026	193,67	195,97	81,27	43,34	37,93	1,01	0,85	189,88	192,76	-2,88	7,21	OK	24	0,00	
19.03.2026	188,48	190,47	81,53	43,41	38,12	1,03	0,82	185,01	187,10	-2,09	7,07	OK	24	0,00	
20.03.2026	187,38	189,53	81,76	43,65	38,12	1,05	0,83	183,97	186,09	-2,12	7,02	OK	24	0,00	
21.03.2026	193,03	195,23	81,02	43,63	37,38	1,05	0,84	189,41	191,89	-2,48	7,09	OK	24	0,00	
22.03.2026	197,50	199,36	81,36	42,87	38,48	1,05	0,85	193,96	195,80	-1,84	7,49	OK	24	0,00	
23.03.2026	189,03	191,17	81,36	43,52	37,84	1,06	0,84	186,10	187,25	-1,16	7,06	OK	24	0,00	
<b>Итого:</b>	<b>6446,48</b>	<b>6477,9096</b>						<b>6291,43</b>	<b>6324,93</b>	<b>-33,50</b>	<b>272,64</b>		<b>672</b>	<b>0,00</b>	
<b>Средние:</b>			<b>92,57</b>	<b>48,72</b>	<b>43,85</b>	<b>1,01</b>	<b>0,86</b>								

Дата	Qобщ	V1	V2	Vd	G1	G2	Gподп	ВНР	ВОС	V3
	Гкал	м3	м3	м3	т	т	т	ч	ч	м3
23.02.2026	7594,30	212255,07	213187,71	-932,64	175968,50	176863,28	-894,78	28567		0,03
23.03.2026	7866,95	218701,55	219665,62	-964,07	182259,92	183188,21	-928,28	29239		0,03
<b>ИТОГО:</b>	<b>272,64</b>	<b>6446,4797</b>	<b>6477,91</b>	<b>-31,43</b>	<b>6291,43</b>	<b>6324,93</b>	<b>-33,50</b>	<b>672</b>	<b>0</b>	<b>0,00</b>

Тепловая энергия израсходованная за период (ситуаций) (Тн) х Тнш Методики №99/пр)	Qконтр = Qi/Траб х Тнш	0
--	---------------------------	---

Представитель абонента  
Директор ООО "Академ-Сервис"  
/ *М.В. Шеталева* /  
Подпись Ф.И.О.  
МП  
Для справок  
ИНН 7447269251

Представитель теплоснабж. организации  
*Ю. Мартовская*  
/ *Мартовская Ю.О.* /  
Подпись

**ООО «УРАЛЭНЕРГОСБЫТ»**  
**ИНЖЕНЕР СТИ 59Р**  
**МАРТОВСКАЯ Ю.О.**  
**24.03.2026**

ОТЧЕТ  
о суточных параметрах теплоснабжения  
24/02/26г.-23/03/26г.

Абонент: ООО "Академ-Сервис"

Адрес: ул. Университетская Набережная, 103 (ИТП-2)

Прибор: КАРАТ-306

Серийный номер: 13172218

Посуточный архив

Дата	V1	V2	T1	T2	Td1	P1	P2	G1	G2	Gd1	Q1	НС	ВНР	V3	ВОС
	м3	м3	°C	°C	°C	Мпа	Мпа	т	т	т	Гкал	ч	ч	м3	
24.02.2026	252,45	245,99	98,37	51,96	46,41	1,01	0,00	242,74	242,74	0,00	11,34	OK	24	0,00	
25.02.2026	246,22	239,70	98,86	51,59	47,27	1,00	0,00	236,61	236,61	0,00	11,25	OK	24	0,00	
26.02.2026	260,30	253,55	98,09	51,90	46,19	0,97	0,00	250,26	250,26	0,00	11,63	OK	24	0,00	
27.02.2026	255,08	248,03	99,79	52,14	47,65	0,97	0,00	244,86	244,86	0,00	11,73	OK	24	0,00	
28.02.2026	259,91	253,24	99,08	52,50	46,58	0,97	0,00	249,79	249,79	0,00	11,69	OK	24	0,00	
01.03.2026	273,24	265,99	98,84	52,25	46,58	0,96	0,00	262,51	262,51	0,00	12,26	OK	24	0,00	
02.03.2026	250,51	243,53	99,18	51,73	47,45	1,00	0,00	240,53	240,53	0,00	11,48	OK	24	0,00	
03.03.2026	262,99	255,11	98,47	51,92	46,56	0,99	0,00	252,29	252,29	0,00	11,81	OK	24	0,00	
04.03.2026	258,07	249,78	98,69	52,25	46,44	1,01	0,00	247,26	247,26	0,00	11,54	OK	24	0,00	
05.03.2026	253,32	245,65	99,07	52,05	47,02	0,99	0,00	242,91	242,91	0,00	11,47	OK	24	0,00	
06.03.2026	255,59	248,39	99,40	52,18	47,22	0,97	0,00	245,31	245,31	0,00	11,65	OK	24	0,00	
07.03.2026	248,84	242,37	98,15	52,35	45,80	0,99	0,00	239,20	239,20	0,00	11,01	OK	24	0,00	
08.03.2026	234,21	228,39	99,00	51,93	47,07	1,01	0,00	225,23	225,23	0,00	10,65	OK	24	0,00	
09.03.2026	258,07	250,59	100,55	52,92	47,63	0,94	0,00	247,44	247,44	0,00	11,87	OK	24	0,00	
10.03.2026	253,70	246,24	101,86	53,44	48,42	0,96	0,00	243,04	243,04	0,00	11,80	OK	24	0,00	
11.03.2026	245,53	238,95	99,32	51,83	47,49	0,99	0,00	235,87	235,87	0,00	11,25	OK	24	0,00	
12.03.2026	274,68	268,03	93,13	53,35	39,78	1,02	0,00	264,71	264,71	0,00	10,59	OK	24	0,00	
13.03.2026	308,22	302,25	88,45	54,21	34,24	1,04	0,00	298,19	298,19	0,00	10,27	OK	24	0,00	
14.03.2026	325,64	320,29	85,78	54,34	31,44	1,04	0,00	315,78	315,78	0,00	9,99	OK	24	0,00	
15.03.2026	306,31	300,03	86,40	52,93	33,47	1,04	0,00	296,46	296,46	0,00	9,98	OK	24	0,00	
16.03.2026	321,88	316,31	84,75	54,23	30,52	1,03	0,00	312,12	312,12	0,00	9,56	OK	24	0,00	
17.03.2026	357,48	351,23	81,77	54,72	27,05	1,00	0,00	346,89	346,89	0,00	9,43	OK	24	0,00	
18.03.2026	353,57	346,72	81,52	54,39	27,13	1,00	0,00	342,82	342,82	0,00	9,34	OK	24	0,00	
19.03.2026	336,95	331,55	81,78	53,88	27,90	1,02	0,00	327,28	327,28	0,00	9,20	OK	24	0,00	
20.03.2026	327,45	322,44	82,02	53,99	28,04	1,04	0,00	318,14	318,14	0,00	8,98	OK	24	0,00	
21.03.2026	344,43	338,73	81,28	54,00	27,28	1,04	0,00	334,51	334,51	0,00	9,18	OK	24	0,00	
22.03.2026	345,44	339,53	81,61	53,50	28,11	1,04	0,00	335,39	335,39	0,00	9,50	OK	24	0,00	
23.03.2026	329,71	324,06	81,62	53,60	28,02	1,05	0,00	320,11	320,11	0,00	9,02	OK	24	0,00	
<b>Итого:</b>	<b>7999,79</b>	<b>7816,67</b>						<b>7718,23</b>	<b>7718,23</b>	<b>0,00</b>	<b>299,47</b>		<b>672</b>	<b>0,00</b>	<b>#####</b>
<b>Средние:</b>			<b>92,74</b>	<b>52,93</b>	<b>39,81</b>	<b>1,00</b>	<b>0,00</b>								

Дата	Qобщ	V1	V2	Vd	G1	G2	Gподп	ВНР	ВОС	V3
	Гкал	м3	м3	м3	т	т	т	ч	ч	м3
23.02.2026	7805,01	210982,92	206182,29	4800,63	172898,21	172885,76	12,44	28573		0,20
23.03.2026	8104,48	218982,71	213998,95	4983,75	180616,44	180604,00	12,44	29245		0,20
<b>ИТОГО:</b>	<b>299,47</b>	<b>7999,79</b>	<b>7816,67</b>	<b>183,12</b>	<b>7718,23</b>	<b>7718,23</b>	<b>0,00</b>	<b>672</b>	<b>0</b>	<b>0,00</b>

Тепловая энергия израсходованная за период нештатных ситуаций (Тн) (п.61 Методики №99/пр)	
Qкorr = Qi/Траб x Тнш	0

Представитель абонента  
Директор ООО "Академ-Сервис"  
/ А.В.Шегалева /  
Подпись / В.И.С. /  
МП



Представитель теплоснабж. организации  
/ Ю.О.Мартовская /  
Подпись / Мартовская Ю.О. /

**ООО «УРАЛЭЧЕРГОСБЫТ»**  
**ИНЖЕНЕР СТИ 53Р**  
**МАРТОВСКАЯ Ю.О.**  
**24.03.2026**

ОТЧЕТ  
о суточных параметрах теплоснабжения  
24/02/26г.-23/03/26г.

Абонент: ООО "Академ-Сервис"

Адрес: ул. Университетская Набережная, 103 (ИТП-3)

Прибор: КАРАТ-306

Серийный номер: 20471817

Посуточный архив

Дата	G1	G2	Gd1	T1	T2	Td1	P1	P2	Q1	V1	V2	НС	ВНР	V3	ВОС
	т	т	т	°С	°С	°С	Мпа	Мпа	Гкал	м3	м3	ч	ч	м3	
24.02.2026	289,56	289,56	0,00	98,26	58,15	40,12	1,01	0,84	11,36	301,58	294,00	OK	24	0,00	
25.02.2026	313,48	313,48	0,00	98,80	60,98	37,81	1,00	0,86	11,76	326,65	318,63	OK	24	0,00	
26.02.2026	332,76	332,76	0,00	98,02	62,07	35,95	0,98	0,89	11,94	346,57	338,30	OK	24	0,00	
27.02.2026	335,69	335,69	0,00	99,75	62,94	36,81	0,98	0,89	12,36	350,15	341,37	OK	24	0,00	
28.02.2026	331,84	331,84	0,00	99,03	62,32	36,71	0,97	0,89	12,20	345,97	337,30	OK	24	0,00	
01.03.2026	327,10	327,10	0,00	98,75	60,82	37,93	0,97	0,89	12,42	341,16	332,04	OK	24	0,00	
02.03.2026	279,85	279,85	0,00	99,06	57,52	41,54	1,00	0,86	11,52	292,43	283,18	OK	24	0,00	
03.03.2026	284,34	284,34	0,00	98,36	57,90	40,46	1,00	0,86	11,46	297,96	286,80	OK	24	0,00	
04.03.2026	237,09	237,09	0,00	98,51	54,00	44,51	1,02	0,85	10,58	248,91	238,19	OK	24	0,00	
05.03.2026	297,55	297,55	0,00	98,95	59,50	39,45	1,00	0,86	11,69	312,29	300,05	OK	24	0,00	
06.03.2026	303,44	303,44	0,00	99,32	60,41	38,91	0,97	0,88	11,68	318,09	306,60	OK	24	0,00	
07.03.2026	236,67	236,67	0,00	97,97	53,75	44,22	1,00	0,86	10,33	246,51	239,67	OK	24	0,00	
08.03.2026	212,16	212,16	0,00	98,79	51,66	47,13	1,01	0,85	9,93	221,02	214,65	OK	24	0,00	
09.03.2026	290,70	290,70	0,00	100,42	59,34	41,08	0,95	0,90	11,94	303,39	295,02	OK	24	0,00	
10.03.2026	295,65	295,65	0,00	101,74	60,43	41,31	0,96	0,89	12,08	308,87	300,32	OK	24	0,00	
11.03.2026	246,05	246,05	0,00	99,24	55,48	43,75	1,00	0,86	10,67	256,56	249,37	OK	24	0,00	
12.03.2026	184,06	184,06	0,00	92,86	46,00	46,86	1,03	0,84	8,58	190,90	185,80	OK	24	0,00	
13.03.2026	183,72	183,72	0,00	88,18	45,15	43,04	1,05	0,85	7,90	189,91	185,35	OK	24	0,00	
14.03.2026	187,29	187,29	0,00	85,45	44,78	40,67	1,05	0,87	7,57	193,30	188,88	OK	24	0,00	
15.03.2026	180,80	180,80	0,00	86,08	43,56	42,51	1,05	0,87	7,68	186,69	182,21	OK	24	0,00	
16.03.2026	193,44	193,44	0,00	84,49	45,16	39,33	1,03	0,87	7,53	199,65	195,01	OK	24	0,00	
17.03.2026	202,76	202,76	0,00	81,45	45,44	36,02	1,01	0,87	7,10	208,69	204,64	OK	24	0,00	
18.03.2026	178,05	178,05	0,00	81,19	43,56	37,62	1,00	0,85	6,67	183,38	179,33	OK	24	0,00	
19.03.2026	172,16	172,16	0,00	81,44	43,98	37,46	1,03	0,83	6,46	177,34	173,43	OK	24	0,00	
20.03.2026	186,84	186,84	0,00	81,72	44,73	36,99	1,04	0,83	6,83	192,45	188,35	OK	24	0,00	
21.03.2026	198,43	198,43	0,00	81,01	45,29	35,72	1,04	0,84	7,08	204,23	200,12	OK	24	0,00	
22.03.2026	202,84	202,84	0,00	81,34	44,56	36,77	1,05	0,85	7,37	208,93	204,42	OK	24	0,00	
23.03.2026	172,98	172,98	0,00	81,28	43,29	37,99	1,06	0,84	6,59	178,05	174,30	OK	24	0,00	
<b>Итого:</b>	<b>6857,31</b>	<b>6857,31</b>	<b>0,00</b>						<b>271,28</b>	<b>7131,63</b>	<b>6937,33</b>		<b>672</b>	<b>0,00</b>	<b>0</b>
<b>Средние:</b>				<b>92,55</b>	<b>52,60</b>	<b>39,95</b>	<b>1,01</b>	<b>0,86</b>							

Дата	Qобщ	V1	V2	Vd	G1	G2	Gподп	ВНР	ВОС	V3
	Гкал	м3	м3	м3	т	т	т	ч	ч	м3
23.02.2026	4240,70	137674,46	136469,91	1204,55	134119,68	134106,13	13,55	16658		0,00
23.03.2026	4511,97	144806,09	143407,24	1398,85	140976,99	140963,44	13,55	17330		0,00
<b>ИТОГО:</b>	<b>271,28</b>	<b>7131,63</b>	<b>6937,33</b>	<b>194,30</b>	<b>6857,31</b>	<b>6857,31</b>	<b>0,00</b>	<b>672</b>	<b>0</b>	<b>0,00</b>

Тепловая энергия израсходованная за период нештатных ситуаций (Тн) (п.61 Методики №99/пр)	
Qкорт = Qi/Траб x Тнш	0

Представитель абонента  
Директор ООО "Академ-Сервис"  
А.В.Шегалева/  
Ф.И.О.  
Подпись

МП

Представитель теплоснабж.организации  
Ю.О.Мартовская  
Ф.И.О.  
Подпись

**ООО «УРАЛЭНЕРГОСБЫТ»**  
**ИНЖЕНЕР СТИ 59Р**  
**МАРТОВСКАЯ Ю.О.**  
**24.03.2026**

ОТЧЕТ  
о суточных параметрах теплоснабжения  
24/02/26г.-23/03/26г.

Абонент: ООО "Академ-Сервис"

Адрес: ул. Университетская Набережная, 103 (ИТП-4)

Прибор: КАРАТ-306

Серийный номер: 20441817


Посуточный архив

Дата	G1	G2	Gd1	T1	T2	Td1	P1	P2	Q1	V1	V2	HC	BHP	V3	BOC
	т	т	т	°C	°C	°C	Мпа	Мпа	Гкал	м3	м3	ч	ч	м3	
24.02.2026	267,56	267,56	0,00	97,56	70,51	27,05	1,01	0,84	7,19	276,65	275,24	OK	24	0,00	
25.02.2026	252,26	252,26	0,00	98,03	69,64	28,39	1,00	0,85	7,13	260,90	259,38	OK	24	0,00	
26.02.2026	196,28	196,28	0,00	97,13	63,26	33,86	0,98	0,88	6,56	202,82	201,16	OK	24	0,00	
27.02.2026	198,28	198,28	0,00	98,85	64,40	34,45	0,98	0,88	6,78	205,17	203,30	OK	24	0,00	
28.02.2026	189,43	189,43	0,00	98,12	62,63	35,49	0,97	0,89	6,67	195,91	194,03	OK	24	0,00	
01.03.2026	184,95	184,95	0,00	97,84	61,49	36,35	0,97	0,89	6,67	191,28	189,31	OK	24	0,00	
02.03.2026	244,37	244,37	0,00	98,31	69,11	29,20	1,00	0,86	7,11	252,87	251,12	OK	24	0,00	
03.03.2026	247,89	247,89	0,00	97,56	69,42	28,14	1,00	0,86	6,98	256,34	254,77	OK	24	0,00	
04.03.2026	270,33	270,33	0,00	97,81	71,71	26,09	1,02	0,84	7,05	279,62	278,20	OK	24	0,00	
05.03.2026	240,49	240,49	0,00	98,13	69,40	28,73	1,00	0,86	6,85	248,74	247,25	OK	24	0,00	
06.03.2026	198,67	198,67	0,00	98,43	65,06	33,38	0,98	0,88	6,55	205,50	203,80	OK	24	0,00	
07.03.2026	244,75	244,75	0,00	97,33	69,72	27,61	1,00	0,86	6,76	253,08	251,55	OK	24	0,00	
08.03.2026	261,85	261,85	0,00	98,21	72,32	25,90	1,01	0,85	6,78	270,97	269,54	OK	24	0,00	
09.03.2026	149,17	149,17	0,00	99,45	57,82	41,64	0,95	0,90	6,18	154,39	152,42	OK	24	0,00	
10.03.2026	180,44	180,44	0,00	100,85	62,68	38,16	0,96	0,89	6,76	187,00	184,89	OK	24	0,00	
11.03.2026	262,31	262,31	0,00	98,60	70,68	27,92	1,00	0,85	7,29	271,45	269,78	OK	24	0,00	
12.03.2026	301,15	301,15	0,00	92,41	70,21	22,20	1,03	0,84	6,69	310,33	309,58	OK	24	0,00	
13.03.2026	309,38	309,38	0,00	87,71	68,35	19,37	1,04	0,85	6,00	317,77	317,70	OK	24	0,00	
14.03.2026	295,46	295,46	0,00	84,95	65,73	19,21	1,04	0,86	5,69	302,90	302,96	OK	24	0,00	
15.03.2026	301,32	301,32	0,00	85,60	66,10	19,50	1,05	0,86	5,86	309,03	309,08	OK	24	0,00	
16.03.2026	282,51	282,51	0,00	83,96	64,95	19,00	1,03	0,87	5,35	289,44	289,62	OK	24	0,00	
17.03.2026	259,73	259,73	0,00	80,88	61,55	19,33	1,01	0,87	5,00	265,52	265,78	OK	24	0,00	
18.03.2026	274,44	274,44	0,00	80,67	62,28	18,38	1,00	0,85	5,05	280,53	280,93	OK	24	0,00	
19.03.2026	310,20	310,20	0,00	80,97	64,21	16,76	1,02	0,83	5,20	317,18	317,84	OK	24	0,00	
20.03.2026	321,63	321,63	0,00	81,22	65,19	16,03	1,04	0,83	5,16	328,90	329,73	OK	24	0,00	
21.03.2026	314,72	314,72	0,00	80,46	64,00	16,46	1,04	0,84	5,19	321,66	322,46	OK	24	0,00	
22.03.2026	312,84	312,84	0,00	80,79	63,91	16,88	1,05	0,85	5,29	319,81	320,51	OK	24	0,00	
23.03.2026	321,40	321,40	0,00	80,82	64,71	16,11	1,06	0,84	5,18	328,59	329,40	OK	24	0,00	
<b>Итого:</b>	<b>7193,80</b>	<b>7193,80</b>	<b>0,00</b>						<b>174,95</b>	<b>7404,35</b>	<b>7381,33</b>		<b>672</b>	<b>0,00</b>	<b>0</b>
<b>Средние:</b>				<b>91,88</b>	<b>66,11</b>	<b>25,77</b>	<b>1,01</b>	<b>0,86</b>							

Дата	Qобщ	V1	V2	Vd	G1	G2	Gподп	BHP	BOC	V3
	Гкал	м3	м3	м3	т	т	т	ч	ч	м3
23.02.2026	4083,15	139352,35	138378,64	973,72	135715,35	135711,47	3,88	29294		0,00
23.03.2026	4258,09	146756,70	145759,96	996,74	142909,15	142905,27	3,88	29966		0,00
<b>ИТОГО:</b>	<b>174,95</b>	<b>7404,35</b>	<b>7381,33</b>	<b>23,02</b>	<b>7193,80</b>	<b>7193,80</b>	<b>0,00</b>	<b>672</b>	<b>0</b>	<b>0,00</b>

Тепловая энергия израсходованная за период нештатных ситуаций (Тн) (п.61 Методики №99/пр)	
Q <sub>контр</sub> = Q <sub>и</sub> /Т <sub>раб</sub> × Т <sub>нш</sub>	0

Представитель абонента  
Директор ООО "Академ-Сервис"  
/  /  
Подпись А.В.Шагалова  
Ф.И.О.  
МП 

Представитель теплоснабж.организации  
 /Мартовская Ю.О.  
Подпись

**ООО «УРАЛЭНЕРГОСБЫТ»**  
**ИНЖЕНЕР СТИ 5ЭР**  
**МАРТОВСКАЯ Ю.О.**  
**24.03.2026**

ОТЧЕТ  
о суточных параметрах теплоснабжения  
24/02/26г.-23/03/26г.

Абонент: ООО "Академ-Сервис"

Адрес: ул. Университетская Набережная, 97 (ИТП-1) 100 СТР. Тип расходомера: \_\_\_\_\_

Прибор: КАРАТ-306  
Серийный номер: 20421817  
Посуточный архив

Дата	G1	G2	Gd1	T1	T2	Td1	P1	P2	Q1	V1	V2	НС	ВНР	V3	ВОС
	т	т	т	°С	°С	°С	Мпа	Мпа	Гкал	м3	м3	ч	ч	м3	
24.02.2026	99,64	99,64	0,00	95,85	54,83	41,02	1,02	0,84	3,87	102,14	102,50	OK	24	0,00	
25.02.2026	106,78	106,78	0,00	96,59	56,66	39,93	1,01	0,85	4,17	109,44	109,92	OK	24	0,00	
26.02.2026	123,29	123,29	0,00	96,07	60,07	36,00	0,98	0,89	4,38	126,37	127,06	OK	24	0,00	
27.02.2026	118,61	118,61	0,00	97,69	60,17	37,52	0,98	0,88	4,37	121,77	122,21	OK	24	0,00	
28.02.2026	118,99	118,99	0,00	96,89	59,62	37,28	0,97	0,89	4,29	122,04	122,67	OK	24	0,00	
01.03.2026	115,10	115,10	0,00	96,67	58,34	38,32	0,97	0,89	4,32	117,99	118,57	OK	24	0,00	
02.03.2026	94,21	94,21	0,00	96,64	53,83	42,81	1,01	0,86	3,95	96,58	96,83	OK	24	0,00	
03.03.2026	90,78	90,78	0,00	95,91	53,55	42,36	1,00	0,86	3,83	93,02	93,25	OK	24	0,00	
04.03.2026	82,99	82,99	0,00	95,93	51,56	44,37	1,02	0,84	3,66	85,04	85,16	OK	24	0,00	
05.03.2026	99,64	99,64	0,00	96,60	56,04	40,56	1,00	0,86	3,97	102,15	102,51	OK	24	0,00	
06.03.2026	111,20	111,20	0,00	97,13	58,20	38,92	0,98	0,88	4,17	114,11	114,53	OK	24	0,00	
07.03.2026	79,55	79,55	0,00	95,28	50,36	44,92	1,00	0,86	3,46	81,49	81,64	OK	24	0,00	
08.03.2026	73,74	73,74	0,00	95,97	49,45	46,52	1,02	0,85	3,34	75,57	75,62	OK	24	0,00	
09.03.2026	122,76	122,76	0,00	98,52	60,98	37,54	0,95	0,90	4,59	126,04	126,56	OK	24	0,00	
10.03.2026	112,85	112,85	0,00	99,56	59,11	40,45	0,96	0,89	4,48	115,98	116,27	OK	24	0,00	
11.03.2026	82,08	82,08	0,00	96,51	50,22	46,28	1,00	0,85	3,70	84,20	84,21	OK	24	0,00	
12.03.2026	64,73	64,73	0,00	90,04	44,42	45,62	1,03	0,84	2,94	66,08	66,18	OK	24	0,00	
13.03.2026	65,71	65,71	0,00	85,56	44,44	41,12	1,05	0,84	2,70	66,88	67,16	OK	24	0,00	
14.03.2026	67,75	67,75	0,00	83,04	44,22	38,82	1,05	0,86	2,63	68,86	69,22	OK	24	0,00	
15.03.2026	66,71	66,71	0,00	83,62	43,98	39,65	1,06	0,86	2,65	67,85	68,14	OK	24	0,00	
16.03.2026	67,89	67,89	0,00	82,06	45,08	36,98	1,04	0,87	2,51	68,99	69,37	OK	24	0,00	
17.03.2026	77,85	77,85	0,00	79,42	44,88	34,55	1,01	0,87	2,69	78,98	79,54	OK	24	0,00	
18.03.2026	71,57	71,57	0,00	79,06	44,03	35,03	1,01	0,85	2,51	72,59	73,08	OK	24	0,00	
19.03.2026	72,50	72,50	0,00	79,35	45,29	34,06	1,03	0,82	2,47	73,58	74,05	OK	24	0,00	
20.03.2026	70,67	70,67	0,00	79,54	45,00	34,54	1,05	0,83	2,44	71,72	72,19	OK	24	0,00	
21.03.2026	70,99	70,99	0,00	78,80	44,66	34,15	1,05	0,84	2,43	71,99	72,52	OK	24	0,00	
22.03.2026	72,42	72,42	0,00	79,15	44,18	34,97	1,06	0,85	2,54	73,47	73,95	OK	24	0,00	
23.03.2026	72,74	72,74	0,00	79,20	45,12	34,08	1,07	0,84	2,48	73,75	74,34	OK	24	0,00	
<b>Итого:</b>	<b>2473,74</b>	<b>2473,74</b>							<b>95,57</b>	<b>2528,67</b>	<b>2539,25</b>		<b>672</b>	<b>0,00</b>	<b>0</b>
<b>Средние:</b>				<b>90,24</b>	<b>51,01</b>	<b>39,23</b>	<b>1,01</b>	<b>0,86</b>							

Дата	Qобщ	V1	V2	Vd	G1	G2	Gподп	ВНР	ВОС	V3
	Гкал	м3	м3	м3	т	т	т	ч	ч	м3
23.02.2026	3393,39	102401,18	101152,07	1249,11	100110,67	100110,99	-0,33	37597,00		9,00
23.03.2026	3488,97	104929,85	103691,32	1238,53	102584,40	102584,73	-0,33	38269,00		9,00
<b>ИТОГО:</b>	<b>95,57</b>	<b>2528,67</b>	<b>2539,25</b>	<b>-10,58</b>	<b>2473,74</b>	<b>2473,74</b>	<b>0,00</b>	<b>672,00</b>	<b>0</b>	<b>0,00</b>

Тепловая энергия израсходованная за период нештатных ситуаций (Тн) (п.61 Методики №99/пр)	
Qконтр = Qi/Траб x Тнш	0

Представитель абонента

Директор ООО "Академ-Сервис"

*А. Вишнякова*  
Подпись: \_\_\_\_\_  
Ф.И.О.

МП



Представитель теплоснабж. организации

*Ю. Мартовская*  
Подпись: \_\_\_\_\_  
Мартовская Ю.О.

**ООО «УРАЛЭНЕРГОСБЫТ»**  
**ИНЖЕНЕР СТИ 5ЭР**  
**МАРТОВСКАЯ Ю.О.**  
**24.03.2026**

ОТЧЕТ  
о суточных параметрах теплоснабжения  
24/02/26г.-23/03/26г.

Абонент: ООО "Академ-Сервис"

Адрес: ул. Университетская Набережная, 97 (ИТП-2) 100 СТР.

Тип расходомера: \_\_\_\_\_

Прибор: KARAT-306

Серийный номер: 15461517

Посуточный архив

Дата	G1	G2	Gd1	T1	T2	Td1	P1	P2	Q1	V1	V2	НС	ВНР	V3	ВОС
	т	т	т	°C	°C	°C	Мпа	Мпа	Гкал	м3	м3	ч	ч	м3	
24.02.2026	101,79	101,79	0,00	95,89	55,03	40,86	1,02	0,84	3,97	105,14	103,93	OK	24	0	
25.02.2026	110,50	110,50	0,00	96,61	57,67	38,94	1,01	0,86	4,20	114,22	112,86	OK	24	0	
26.02.2026	126,62	126,62	0,00	96,06	60,43	35,63	0,99	0,89	4,46	130,91	129,40	OK	24	0	
27.02.2026	120,07	120,07	0,00	97,66	60,10	37,56	0,99	0,89	4,44	124,27	122,73	OK	24	0	
28.02.2026	122,13	122,13	0,00	96,96	60,60	36,35	0,98	0,89	4,39	126,34	124,85	OK	24	0	
01.03.2026	117,61	117,61	0,00	96,66	58,06	38,60	0,98	0,89	4,45	121,61	120,11	OK	24	0	
02.03.2026	95,55	95,55	0,00	96,68	54,74	41,94	1,01	0,86	3,93	98,69	97,52	OK	24	0	
03.03.2026	92,26	92,26	0,00	95,92	53,26	42,66	1,01	0,86	3,93	95,22	94,08	OK	24	0	
04.03.2026	82,15	82,15	0,00	95,91	51,30	44,62	1,03	0,85	3,64	84,73	83,75	OK	24	0	
05.03.2026	96,15	96,15	0,00	96,56	55,59	40,97	1,01	0,86	3,91	99,32	98,14	OK	24	0	
06.03.2026	113,76	113,76	0,00	97,11	58,48	38,64	0,98	0,88	4,24	117,68	116,26	OK	24	0	
07.03.2026	81,09	81,09	0,00	95,34	50,35	44,99	1,01	0,86	3,55	83,63	82,66	OK	24	0	
08.03.2026	74,33	74,33	0,00	96,07	49,36	46,71	1,02	0,85	3,40	76,64	75,76	OK	24	0	
09.03.2026	126,34	126,34	0,00	98,53	61,40	37,13	0,96	0,90	4,68	130,90	129,12	OK	24	0	
10.03.2026	114,41	114,41	0,00	99,60	59,80	39,79	0,97	0,89	4,49	118,59	116,91	OK	24	0	
11.03.2026	82,73	82,73	0,00	96,50	51,10	45,40	1,01	0,85	3,67	85,44	84,35	OK	24	0	
12.03.2026	59,31	59,31	0,00	89,82	44,07	45,75	1,04	0,84	2,70	60,83	60,36	OK	24	0	
13.03.2026	60,34	60,34	0,00	85,38	43,46	41,92	1,06	0,85	2,53	61,67	61,40	OK	24	0	
14.03.2026	61,97	61,97	0,00	82,88	42,52	40,35	1,06	0,87	2,48	63,24	63,04	OK	24	0	
15.03.2026	60,37	60,37	0,00	83,44	41,97	41,47	1,06	0,86	2,50	61,62	61,39	OK	24	0	
16.03.2026	65,29	65,29	0,00	81,95	44,11	37,85	1,04	0,87	2,46	66,62	66,41	OK	24	0	
17.03.2026	69,36	69,36	0,00	79,20	44,81	34,39	1,02	0,87	2,35	70,67	70,58	OK	24	0	
18.03.2026	62,23	62,23	0,00	78,81	42,56	36,26	1,01	0,85	2,25	63,33	63,29	OK	24	0	
19.03.2026	61,51	61,51	0,00	79,02	43,11	35,91	1,04	0,83	2,21	62,60	62,59	OK	24	0	
20.03.2026	62,44	62,44	0,00	79,25	43,79	35,47	1,05	0,83	2,20	63,57	63,54	OK	24	0	
21.03.2026	65,00	65,00	0,00	78,60	43,66	34,94	1,06	0,84	2,27	66,16	66,14	OK	24	0	
22.03.2026	66,54	66,54	0,00	78,96	42,46	36,50	1,06	0,85	2,42	67,74	67,66	OK	24	0	
23.03.2026	60,11	60,11	0,00	78,82	43,12	35,70	1,07	0,84	2,15	61,15	61,17	OK	24	0	
<b>Итого:</b>	<b>2411,97</b>	<b>2411,97</b>							<b>93,86</b>	<b>2482,51</b>	<b>2459,99</b>		<b>672</b>	<b>0,00</b>	<b>0</b>
<b>Средние:</b>				<b>90,15</b>	<b>50,60</b>	<b>39,55</b>	<b>1,02</b>	<b>0,86</b>							

Дата	Qобщ	V1	V2	Vd	G1	G2	Gподп	ВНР	ВОС	V3
	Гкал	м3	м3	м3	т	т	т	ч	ч	м3
23.02.2026	2998,40	101654,27	101088,93	565,34	102442,48	96933,48	5509,00	37597		
23.03.2026	3092,25	104136,78	103548,92	587,87	104854,45	99345,45	5509,00	38269,00		
<b>ИТОГО:</b>	<b>93,86</b>	<b>2482,51</b>	<b>2459,99</b>	<b>22,52</b>	<b>2411,97</b>	<b>2411,97</b>	<b>0,00</b>	<b>672,00</b>	<b>0</b>	<b>0,00</b>

Тепловая энергия израсходованная за период нештатных ситуаций (Тн) (п.61 Методики №99/пр)

Qкорт = Qi/Траб x Тнш      0

Представитель абонента

Директор ООО "Академ-Сервис"

/ /  
Подпись *А.В.Шералева*  
М.П.

Представитель теплоснабж.организации

*Ю.О.Март*  
Подпись /Мартовская Ю.О.

**ООО «УРАЛЭНЕРГОСБЫТ»**  
**ИНЖЕНЕР СТИ 53Р**  
**МАРТОВСКАЯ Ю.О.**  
**24.03.2026**

ОТЧЕТ  
о суточных параметрах теплоснабжения  
24/02/26г.-23/03/26г.

Абонент: ООО "Академ-Сервис"

Адрес: ул. Университетская Набережная, 97 (ИТП-3) 100 СТР.

Тип расходомера: \_\_\_\_\_

Прибор: KARAT-306

Серийный номер: 15281517

Посуточный архив


Дата	G1	G2	Gd1	T1	T2	Td1	P1	P2	Q1	V1	V2	НС	ВНР	V3	ВОС
	т	т	т	°С	°С	°С	Мпа	Мпа	Гкал	м3	м3	ч	ч	м3	
24.02.2026	95,44	94,96	0,48	95,73	57,49	38,25	1,02	0,84	3,46	100,83	94,90	OK	24	0,00	
25.02.2026	104,64	104,64	0,00	96,52	60,01	36,51	1,01	0,86	3,71	110,83	104,41	OK	24	0,00	
26.02.2026	118,29	118,29	0,00	95,98	63,67	32,31	0,98	0,89	3,76	125,20	118,26	OK	24	0,00	
27.02.2026	115,30	115,30	0,00	97,60	63,45	34,15	0,98	0,89	3,87	122,23	115,22	OK	24	0,00	
28.02.2026	117,83	117,72	0,10	96,85	62,40	34,45	0,98	0,89	3,92	124,76	117,71	OK	24	0,00	
01.03.2026	113,31	113,31	0,00	96,57	61,05	35,52	0,97	0,89	3,88	119,99	113,17	OK	24	0,00	
02.03.2026	90,03	89,82	0,22	96,53	56,87	39,66	1,01	0,86	3,49	95,27	89,55	OK	24	0,00	
03.03.2026	88,14	88,14	0,00	95,80	56,33	39,47	1,01	0,86	3,46	93,33	87,72	OK	24	0,00	
04.03.2026	77,86	76,45	1,41	95,73	53,47	42,26	1,02	0,85	3,26	81,77	76,61	OK	24	0,00	
05.03.2026	93,53	92,80	0,73	96,44	58,15	38,28	1,00	0,86	3,53	98,74	92,77	OK	24	0,00	
06.03.2026	111,23	109,68	1,55	97,03	60,95	36,08	0,98	0,88	3,80	117,13	110,27	OK	24	0,00	
07.03.2026	78,25	76,28	1,98	95,21	53,20	42,00	1,01	0,86	3,18	81,89	76,73	OK	24	0,00	
08.03.2026	71,90	69,71	2,20	95,88	51,53	44,36	1,02	0,85	3,09	75,10	70,22	OK	24	0,00	
09.03.2026	126,26	126,11	0,15	98,55	65,85	32,69	0,95	0,91	4,10	133,89	126,21	OK	24	0,00	
10.03.2026	112,48	112,39	0,09	99,52	63,59	35,93	0,97	0,89	3,93	119,40	112,36	OK	24	0,00	
11.03.2026	78,88	77,71	1,17	96,32	53,63	42,69	1,01	0,86	3,29	83,05	77,80	OK	24	0,00	
12.03.2026	62,28	59,70	2,59	89,90	47,97	41,93	1,03	0,84	2,61	64,45	60,32	OK	24	0,00	
13.03.2026	63,61	61,92	1,68	85,47	46,45	39,02	1,05	0,85	2,49	66,06	62,08	OK	24	0,00	
14.03.2026	64,17	63,18	0,99	82,96	46,24	36,72	1,05	0,87	2,35	66,89	62,99	OK	24	0,00	
15.03.2026	64,07	63,01	1,06	83,55	45,49	38,06	1,06	0,86	2,45	66,77	62,84	OK	24	0,00	
16.03.2026	65,56	64,19	1,37	81,99	46,87	35,12	1,04	0,87	2,30	68,12	64,20	OK	24	0,00	
17.03.2026	72,26	72,14	0,11	79,35	47,87	31,48	1,01	0,87	2,27	75,63	71,53	OK	24	0,00	
18.03.2026	68,03	67,81	0,23	79,01	46,95	32,06	1,01	0,85	2,18	71,14	67,24	OK	24	0,00	
19.03.2026	68,14	67,47	0,67	79,26	47,45	31,81	1,03	0,83	2,17	71,05	67,12	OK	24	0,00	
20.03.2026	66,23	65,47	0,76	79,49	46,68	32,81	1,05	0,83	2,18	69,01	65,16	OK	24	0,00	
21.03.2026	66,79	66,46	0,32	78,76	47,06	31,69	1,05	0,84	2,12	69,77	65,95	OK	24	0,00	
22.03.2026	66,56	66,22	0,34	79,08	46,10	32,97	1,06	0,85	2,20	69,54	65,71	OK	24	0,00	
23.03.2026	68,67	68,33	0,34	79,15	48,25	30,90	1,07	0,84	2,13	71,75	67,86	OK	24	0,00	
<b>Итого:</b>	<b>2389,75</b>	<b>2369,22</b>							<b>85,16</b>	<b>2513,58</b>	<b>2366,88</b>		<b>672</b>	<b>0,00</b>	<b>0</b>
<b>Средние:</b>				<b>90,15</b>	<b>53,75</b>	<b>36,40</b>	<b>1,02</b>	<b>0,86</b>							

Дата	Qобщ	V1	V2	Vd	G1	G2	Gподп	ВНР	ВОС	V3
	Гкал	м3	м3	м3	т	т	т	ч	ч	м3
23.02.2026	3276,57	111225,49	109917,88	1307,61	108835,25	108721,81	113,44	37404,00		
23.03.2026	3361,73	113739,08	112284,76	1454,32	111225,00	111091,03	133,97	38076,00		
<b>ИТОГО:</b>	<b>85,16</b>	<b>2513,58</b>	<b>2366,88</b>	<b>146,70</b>	<b>2389,75</b>	<b>2369,22</b>	<b>20,54</b>	<b>672,00</b>	<b>0</b>	<b>0,00</b>

Тепловая энергия израсходованная за период нештатных ситуаций (Тн) (п.61 Методики №99/пр)	
Q <sub>контр</sub> = Q <sub>и</sub> /Т <sub>раб</sub> × Т <sub>нш</sub>	0

Представитель абонента

Директор ООО "Академ-Сервис"

Подпись  А.В. Щегалева  
Ф.И.О.

МП



Представитель теплоснабж. организации

Подпись  Мартовская Ю.О.

**ООО «УРАЛЭНЕРГОСБЫТ»**  
**ИНЖЕНЕР СТИ 5ЭР**  
**МАРТОВСКАЯ Ю.О.**  
**24.03.2026**

ОТЧЕТ  
о суточных параметрах теплоснабжения  
24/02/26г.-23/03/26г.

Абонент: ООО "Академ-Сервис"

Адрес: ул. Университетская Набережная, 97 (ИТП-4) 100 СТР.

Тип расходомера: \_\_\_\_\_

Прибор: КАРАТ-306

Серийный номер: 20491817

Посуточный архив

Дата	G1	G2	Gd1	T1	T2	Td1	P1	P2	Q1	V1	V2	НС	ВНР	V3	ВОС
	т	т	т	°С	°С	°С	Мпа	Мпа	Гкал	м3	м3	ч	ч	м3	
24.02.2026	95,81	95,81	0,00	95,80	53,63	42,17	0,01	0,84	3,86	99,28	97,47	OK	24,00	0,00	
25.02.2026	105,22	105,22	0,00	96,52	56,31	40,21	0,01	0,85	4,10	109,04	107,18	OK	24,00	0,00	
26.02.2026	120,69	120,69	0,00	95,99	59,66	36,33	0,01	0,89	4,32	125,02	123,12	OK	24,00	0,00	
27.02.2026	114,87	114,87	0,00	97,59	59,66	37,93	0,01	0,88	4,27	119,13	117,18	OK	24,00	0,00	
28.02.2026	119,08	119,08	0,00	96,89	58,79	38,09	0,01	0,89	4,40	123,44	121,47	OK	24,00	0,00	
01.03.2026	117,00	117,00	0,00	96,61	57,76	38,85	0,01	0,89	4,33	121,26	119,32	OK	24,00	0,00	
02.03.2026	91,09	91,09	0,00	96,60	53,47	43,13	0,01	0,86	3,83	94,43	92,63	OK	24,00	0,00	
03.03.2026	87,65	87,65	0,00	95,82	52,51	43,30	0,01	0,86	3,76	90,81	89,05	OK	24,00	0,00	
04.03.2026	79,25	79,25	0,00	95,77	49,12	46,66	0,01	0,85	3,66	82,11	80,39	OK	24,00	0,01	
05.03.2026	91,26	91,26	0,00	96,38	53,71	42,67	0,01	0,86	3,84	94,57	92,81	OK	24,00	0,01	
06.03.2026	114,12	114,12	0,00	97,08	59,00	38,08	0,01	0,88	4,10	118,33	116,49	OK	24,00	0,01	
07.03.2026	76,31	76,31	0,00	95,12	47,42	47,70	0,01	0,86	3,52	79,02	77,41	OK	24,00	0,01	
08.03.2026	72,07	72,07	0,00	95,95	47,55	48,40	0,01	0,85	3,39	74,66	73,09	OK	24,00	0,00	
09.03.2026	130,24	130,24	0,00	98,54	62,55	35,99	0,01	0,90	4,64	135,15	133,05	OK	24,00	0,00	
10.03.2026	115,45	115,45	0,00	99,48	60,16	39,32	0,01	0,89	4,40	119,90	117,86	OK	24,00	0,00	
11.03.2026	78,65	78,65	0,00	96,39	49,29	47,10	0,01	0,85	3,59	81,51	79,90	OK	24,00	0,00	
12.03.2026	56,80	56,80	0,00	89,66	42,63	47,03	0,01	0,84	2,63	58,60	57,47	OK	24,00	0,00	
13.03.2026	58,56	58,56	0,00	85,24	41,42	43,82	0,01	0,85	2,55	60,24	59,19	OK	24,00	0,00	
14.03.2026	58,82	58,82	0,00	82,66	41,29	41,37	0,01	0,87	2,40	60,43	59,44	OK	24,00	0,00	
15.03.2026	58,04	58,04	0,00	83,23	40,15	43,08	0,01	0,86	2,48	59,66	58,60	OK	24,00	0,00	
16.03.2026	59,57	59,57	0,00	81,63	41,89	39,74	0,01	0,87	2,32	61,19	60,19	OK	24,00	0,00	
17.03.2026	61,80	61,80	0,00	78,81	41,89	36,92	0,01	0,87	2,20	63,37	62,44	OK	24,00	0,00	
18.03.2026	54,07	54,07	0,00	78,42	40,34	38,08	0,01	0,85	2,04	55,45	54,55	OK	24,00	0,00	
19.03.2026	58,54	58,54	0,00	78,77	40,15	38,62	0,01	0,83	2,25	60,04	59,07	OK	24,00	0,00	
20.03.2026	58,54	58,54	0,00	79,04	41,10	37,93	0,01	0,83	2,17	60,06	59,09	OK	24,00	0,00	
21.03.2026	59,53	59,53	0,00	78,39	40,71	37,69	0,01	0,84	2,20	61,05	60,09	OK	24,00	0,00	
22.03.2026	59,39	59,39	0,00	78,71	40,07	38,64	0,01	0,85	2,25	60,91	59,93	OK	24,00	0,00	
23.03.2026	53,86	53,86	0,00	78,54	39,40	39,14	0,01	0,84	2,09	55,25	54,31	OK	24,00	0,00	
<b>Итого:</b>	<b>2306,28</b>	<b>2306,28</b>							<b>91,57</b>	<b>2383,91</b>	<b>2342,77</b>		<b>672</b>	<b>0,04</b>	<b>0</b>
<b>Средние:</b>				<b>89,99</b>	<b>48,99</b>	<b>41,00</b>	<b>0,01</b>	<b>0,86</b>							

Дата	Qобщ	V1	V2	Vd	G1	G2	Gподп	ВНР	ВОС	V3
	Гкал	м3	м3	м3	т	т	т	ч	ч	м3
23.02.2026	3326,61	102337,96	100899,93	1438,03	101173,72	101282,72	-109,00	37596		27,25
23.03.2026	3418,18	104721,87	103242,69	1479,17	103480,00	103589,00	-109,00	38268		27,29
<b>ИТОГО:</b>	<b>91,57</b>	<b>2383,91</b>	<b>2342,77</b>	<b>41,14</b>	<b>2306,28</b>	<b>2306,28</b>	<b>0,00</b>	<b>672,00</b>	<b>0</b>	<b>0,04</b>

Тепловая энергия израсходованная за период нештатных ситуаций (Тн) (п.61 Методики №99/пр)

$Q_{\text{корр}} = Q_{\text{и}} / \text{Траб} \times T_{\text{нш}}$

0

Представитель абонента


Директор ООО "Академ-Сервис"

/  /  
А.В. Шалшва/  
Ф.И.О.  
Подпись

МП



Представитель теплоснабж.организации

/  /  
Ю.О. Мартовская Ю.О.  
Подпись

**ООО «УРАЛЭНЕРГОСБЫТ»**  
**ИНЖЕНЕР СТИ 59Р**  
**МАРТОВСКАЯ Ю.О.**  
**24.03.2026**

**ОТЧЕТ**  
о суточных параметрах теплоснабжения  
24/02/2026г. - 23/03/2026г.

Абонент: ООО "Академ-Сервис" Договор N: 8848  
Адрес: Университетская Набережная, 85 (ИТП-1) 79 стр.

Прибор: КАРАТ-307  
Серийный номер: 15494617  
Посуточный архив

Дата	G1	G2	Gd1	T1	T2	Td1	P1	P2	Q1	V1	V2	HC	BHP	V3	BOC
	т	т	т	°C	°C	°C	Мпа	Мпа	Гкал	м3	м3	ч	ч	м3	
24.02.2026	306,02	306,02	0,00	96,27	68,26	28,01	1,03	0,80	7,41	320,86	310,54	OK	24	0	
25.02.2026	331,81	331,81	0,00	97,18	71,82	25,36	1,01	0,81	7,89	347,42	337,51	OK	24	0	
26.02.2026	363,27	363,27	0,00	96,76	74,28	22,49	0,98	0,84	8,11	380,35	369,64	OK	24	0	
27.02.2026	351,30	351,30	0,00	98,18	74,36	23,82	0,99	0,83	8,22	368,16	357,55	OK	24	0	
28.02.2026	352,37	352,37	0,00	97,46	74,23	23,23	0,98	0,85	8,13	369,05	358,61	OK	24	0	
01.03.2026	328,49	328,49	0,00	97,22	72,18	25,04	0,99	0,84	8,09	343,85	334,06	OK	24	0	
02.03.2026	261,82	261,82	0,00	97,27	67,00	30,27	1,02	0,81	7,52	273,99	265,75	OK	24	0	
03.03.2026	252,07	252,07	0,00	96,50	66,02	30,48	1,02	0,80	7,58	263,61	255,57	OK	24	0	
04.03.2026	219,43	219,43	0,00	96,48	62,78	33,70	1,03	0,79	7,16	229,38	222,23	OK	24	0	
05.03.2026	309,75	309,75	0,00	97,54	71,68	25,87	1,01	0,82	7,84	324,29	314,98	OK	24	0	
06.03.2026	284,48	284,48	0,00	97,50	69,42	28,08	0,99	0,83	7,68	297,79	289,08	OK	24	0	
07.03.2026	214,24	214,24	0,00	96,04	61,99	34,05	1,02	0,80	6,85	223,91	217,05	OK	24	0	
08.03.2026	207,01	207,01	0,00	96,73	60,83	35,90	1,03	0,80	6,72	216,41	209,75	OK	24	0	
09.03.2026	350,57	350,57	0,00	99,42	75,60	23,82	0,96	0,85	8,37	367,63	357,07	OK	24	0	
10.03.2026	335,09	335,09	0,00	100,39	75,40	24,99	0,98	0,84	8,35	351,75	341,19	OK	24	0	
11.03.2026	204,14	204,14	0,00	96,61	60,62	35,99	1,02	0,80	6,86	213,61	206,69	OK	24	0	
12.03.2026	133,66	133,66	0,00	90,08	49,01	41,07	1,05	0,78	5,36	138,98	134,55	OK	24	0	
13.03.2026	141,53	141,53	0,00	85,71	48,40	37,31	1,06	0,80	5,21	146,67	142,41	OK	24	0	
14.03.2026	131,68	131,68	0,00	83,20	46,66	36,55	1,06	0,82	4,72	136,23	132,43	OK	24	0,03	
15.03.2026	133,65	133,65	0,00	83,72	47,11	36,62	1,06	0,81	4,82	138,28	134,46	OK	24	0	
16.03.2026	148,18	148,18	0,00	82,09	48,36	33,74	1,04	0,82	4,79	153,21	149,14	OK	24	0	
17.03.2026	146,26	146,26	0,00	79,53	47,26	32,27	1,02	0,82	4,46	150,96	147,21	OK	24	0	
18.03.2026	124,96	124,96	0,00	78,96	45,26	33,71	1,02	0,80	4,19	128,81	125,68	OK	24	0	
19.03.2026	138,84	138,84	0,00	79,35	46,83	32,52	1,04	0,78	4,46	143,19	139,71	OK	24	0	
20.03.2026	143,82	143,82	0,00	79,59	47,85	31,74	1,06	0,78	4,44	148,39	144,79	OK	24	0	
21.03.2026	151,76	151,76	0,00	78,98	47,87	31,11	1,06	0,79	4,65	156,54	152,73	OK	24	0	
22.03.2026	149,04	149,04	0,00	79,29	47,52	31,77	1,07	0,80	4,69	153,74	149,97	OK	24	0	
23.03.2026	130,15	130,15	0,00	79,09	45,75	33,33	1,07	0,79	4,31	134,17	130,91	OK	24	0	
<b>Итого:</b>	<b>6345,41</b>	<b>6345,41</b>							<b>178,89</b>	<b>6621,23</b>	<b>6431,26</b>		<b>672</b>	<b>0,03</b>	
<b>Средние:</b>				<b>90,61</b>	<b>59,80</b>	<b>30,82</b>	<b>1,02</b>	<b>0,81</b>							

Дата	Qобщ	V1	V2	Vd	G1	G2	Gподп	BHP	BOC	V3	
	Гкал	м3	м3	м3	т	т	т	ч	ч	м3	
23.02.2026	2956,00	106399,86	103604,82	2795,04	102671,86	102669,51	2,35				
23.03.2026	3134,89	113021,09	110036,08	2985,01	109017,27	109014,92	2,35				
<b>ИТОГО:</b>	<b>178,89</b>	<b>6621,23</b>	<b>6431,26</b>	<b>189,97</b>	<b>6345,41</b>	<b>6345,41</b>	<b>0,00</b>	<b>672</b>		<b>0</b>	<b>0,03</b>

Тепловая энергия израсходованная за период	
Q <sub>контр</sub> = нештат. (Тн)	0
x T <sub>нш</sub> (п.61 Методики №99/пр)	0
Q <sub>контр</sub> = Qi/Траб	
x T <sub>нш</sub>	0

Представитель абонента  
Генеральный директор ООО "УК "Академ-Сервис"  
/ *А.В. Шегалева* /  
Подпись Ф.И.О.

Представитель теплоснабж. организации  
*Ю.О. Мартовская* /Мартовская Ю.О.  
Подпись Ф.И.О.



**ООО «УРАЛЭНЕРГОСБЫТ»**  
**ИНЖЕНЕР СТИ 59Р**  
**МАРТОВСКАЯ Ю.О.**  
**24.03.2026**

ОТЧЕТ  
о суточных параметрах теплоснабжения  
24/02/26г.-23/03/26г.

Абонент: ООО "УК "Домоуправ" Договор N: 8848  
Адрес: Университетская Набережная, 85 (ИТП-2) 79 стр.

Прибор: КАРАТ-307  
Серийный номер: 05351818  
Посуточный архив

Дата	G1		G2		Gd1		T1		T2		Td1		P1		P2		Q1		V1		V2		НС	ВНР		V3	ВОС
	т	т	т	т	т	т	°С	°С	°С	°С	°С	°С	Мпа	Мпа	Гкал	М3	М3	М3	М3	ч	ч	М3					
24.02.2026	279,26	279,26	279,26	0,00	97,65	67,79	29,86	1,03	0,79	7,65	292,78	283,35	OK		24	0											
25.02.2026	302,63	302,63	302,63	0,00	98,53	71,68	26,85	1,02	0,81	7,99	317,53	307,25	OK		24	0											
26.02.2026	306,79	306,79	306,79	0,00	98,11	71,97	26,15	0,99	0,84	8,03	321,83	311,40	OK		24	0											
27.02.2026	310,32	310,32	310,32	0,00	99,54	72,56	26,98	1,00	0,83	8,38	325,89	315,07	OK		24	0											
28.02.2026	303,94	303,94	303,94	0,00	98,79	71,40	27,39	0,99	0,84	8,35	319,00	308,39	OK		24	0											
01.03.2026	305,38	305,38	305,38	0,00	98,56	71,14	27,43	0,99	0,83	8,36	320,43	309,85	OK		24	0											
02.03.2026	272,38	272,38	272,38	0,00	98,64	68,48	30,16	1,02	0,80	7,88	285,73	276,25	OK		24	0											
03.03.2026	270,22	270,22	270,22	0,00	97,89	68,66	29,24	1,02	0,80	7,81	283,29	273,96	OK		24	0											
04.03.2026	232,39	232,39	232,39	0,00	97,87	64,20	33,67	1,04	0,79	7,54	243,52	235,23	OK		24	0											
05.03.2026	298,29	298,29	298,29	0,00	98,94	71,55	27,39	1,01	0,81	8,09	313,05	302,80	OK		24	0											
06.03.2026	272,73	272,73	272,73	0,00	98,83	69,36	29,47	1,00	0,82	7,97	286,20	276,51	OK		24	0											
07.03.2026	224,35	224,35	224,35	0,00	97,44	63,17	34,27	1,03	0,80	7,19	235,11	227,07	OK		24	0											
08.03.2026	200,30	200,30	200,30	0,00	98,10	60,98	37,12	1,03	0,79	6,88	209,94	202,57	OK		24	0											
09.03.2026	281,43	281,43	281,43	0,00	100,73	71,55	29,18	0,97	0,85	8,24	295,83	285,55	OK		24	0											
10.03.2026	312,36	312,36	312,36	0,00	101,72	74,40	27,32	0,99	0,83	8,50	328,70	317,40	OK		24	0											
11.03.2026	213,79	213,79	213,79	0,00	97,92	61,86	36,06	1,03	0,79	7,13	224,29	216,30	OK		24	0											
12.03.2026	129,85	129,85	129,85	0,00	91,37	49,05	42,32	1,05	0,78	5,32	135,28	130,62	OK		24	0											
13.03.2026	139,61	139,61	139,61	0,00	87,01	48,36	38,65	1,06	0,79	5,25	144,96	140,37	OK		24	0											
14.03.2026	130,83	130,83	130,83	0,00	84,57	46,91	37,66	1,07	0,81	4,83	135,56	131,50	OK		24	0											
15.03.2026	135,90	135,90	135,90	0,00	85,07	47,56	37,51	1,07	0,81	5,00	140,87	136,61	OK		24	0											
16.03.2026	148,52	148,52	148,52	0,00	83,39	48,96	34,43	1,05	0,82	4,86	153,83	149,41	OK		24	0											
17.03.2026	150,76	150,76	150,76	0,00	80,88	48,19	32,69	1,02	0,81	4,59	155,90	151,69	OK		24	0											
18.03.2026	126,52	126,52	126,52	0,00	80,31	45,64	34,68	1,02	0,79	4,37	130,68	127,11	OK		24	0											
19.03.2026	136,88	136,88	136,88	0,00	80,69	47,24	33,44	1,05	0,78	4,52	141,47	137,59	OK		24	0											
20.03.2026	143,91	143,91	143,91	0,00	80,92	48,11	32,81	1,06	0,78	4,59	148,79	144,72	OK		24	0											
21.03.2026	144,19	144,19	144,19	0,00	80,29	48,05	32,24	1,06	0,79	4,55	149,03	144,96	OK		24	0											
22.03.2026	143,63	143,63	143,63	0,00	80,60	47,93	32,67	1,07	0,79	4,63	148,46	144,39	OK		24	0											
23.03.2026	126,34	126,34	126,34	0,00	80,40	46,09	34,32	1,08	0,78	4,30	130,50	126,96	OK		24	0											
Итого:	6043,51	6043,51								182,80	6318,46	6114,88			672	0											
Средние:					91,96	59,74	32,21	1,03	0,81																		

Дата	Qобщ		V1		V2		Vd		G1		G2		Gподп		ВНР	ВОС		V3
	Гкал	М3	М3	М3	М3	Т	Т	Т	Т	Т	Т	Т	Т	ч		ч	М3	
23.02.2026	5435,09	184309,34	181656,69	2652,64	178873,03	178872,86	0,17											
23.03.2026	5617,89	190627,79	187771,57	2856,22	184916,54	184916,37	0,17											
ИТОГО:	182,80	6318,46	6114,88	203,57	6043,51	6043,51	0,00							672		0	0	

Тепловая энергия израсходованная за период  
нештатных ситуаций (Тн)  
(п.61 Методики №99/пр)

Qкорт = Qi/Траб  
x Тнш 0

Представитель абонента  
Генеральный директор ООО "УК "Академ-Сервис"

Подпись / А.В. Шегалева /  
Ф.И.О.  
МП

Представитель теплоснабж. организации

Подпись / Ю.О. Мартвская /  
Ф.И.О.

ООО «УРАЛЭНЕРГОСБЫТ»  
ИНЖЕНЕР СТИ 53Р  
МАРТОВСКАЯ Ю.О.  
24.03.2026

ОТЧЕТ  
о суточных параметрах теплоснабжения  
24/02/26г.-23/03/26г.

Абонент: ООО "УК "Домоуправ" Договор №: 8848  
Адрес: Университетская Набережная, 85 (ИТП-3) 79 стр.

Прибор: КАРАТ-307  
Серийный номер: 15164617  
Посуточный архив

Дата	G1	G2	Gd1	T1	T2	Td1	P1	P2	Q1	V1	V2	HC	VHP	V3	ВОС
	т	т	т	°С	°С	°С	Мпа	Мпа	Гкал	м3	м3	ч	ч	м3	
24.02.2026	107,65	107,65	0,00	96,64	57,36	39,28	1,03	0,79	4,10	111,59	109,68	OK	24	0	
25.02.2026	121,53	121,53	0,00	97,47	60,45	37,02	1,02	0,81	4,43	126,03	123,97	OK	24	0	
26.02.2026	144,91	144,91	0,00	96,94	64,76	32,18	0,99	0,84	4,59	150,24	148,14	OK	24	0	
27.02.2026	131,49	131,49	0,00	98,53	63,39	35,14	1,00	0,84	4,54	136,46	134,36	OK	24	0	
28.02.2026	138,38	138,38	0,00	97,89	64,35	33,54	0,99	0,84	4,57	143,53	141,46	OK	24	0	
01.03.2026	152,77	152,77	0,00	97,64	64,74	32,91	0,99	0,84	4,70	158,48	156,34	OK	24	0	
02.03.2026	101,67	101,67	0,00	97,50	56,46	41,04	1,02	0,81	4,13	105,41	103,51	OK	24	0	
03.03.2026	104,25	104,25	0,00	96,87	56,20	40,67	1,02	0,81	4,24	108,01	106,12	OK	24	0	
04.03.2026	89,61	89,61	0,00	96,70	53,68	43,02	1,04	0,79	3,84	92,83	91,13	OK	24	0	
05.03.2026	111,62	111,62	0,00	97,59	59,13	38,46	1,02	0,81	4,28	115,73	113,80	OK	24	0	
06.03.2026	152,22	152,22	0,00	98,09	64,88	33,22	1,00	0,83	4,46	158,00	155,98	OK	24	0	
07.03.2026	85,40	85,40	0,00	96,18	53,14	43,04	1,03	0,80	3,63	88,47	86,79	OK	24	0	
08.03.2026	79,19	79,19	0,00	96,64	52,01	44,64	1,04	0,79	3,48	82,07	80,44	OK	24	0	
09.03.2026	198,82	198,82	0,00	99,60	74,08	25,53	0,97	0,86	5,01	206,60	204,27	OK	24	0	
10.03.2026	170,05	170,05	0,00	100,73	70,14	30,58	0,98	0,84	4,75	176,82	174,61	OK	24	0	
11.03.2026	89,02	89,02	0,00	97,61	53,95	43,66	1,03	0,80	3,83	92,33	90,54	OK	24	0	
12.03.2026	66,78	66,78	0,00	90,67	46,55	44,12	1,05	0,78	2,93	68,94	67,64	OK	24	0	
13.03.2026	67,23	67,23	0,00	86,22	45,30	40,92	1,07	0,80	2,75	69,18	68,05	OK	24	0	
14.03.2026	68,47	68,47	0,00	83,35	45,64	37,71	1,06	0,82	2,58	70,34	69,29	OK	24	0	
15.03.2026	66,81	66,81	0,00	83,89	45,57	38,32	1,07	0,81	2,56	68,68	67,61	OK	24	0	
16.03.2026	69,34	69,34	0,00	82,63	46,28	36,35	1,05	0,82	2,50	71,18	70,21	OK	24	0	
17.03.2026	76,51	76,51	0,00	79,64	46,46	33,18	1,02	0,82	2,50	78,41	77,49	OK	24	0,33	
18.03.2026	67,56	67,56	0,00	79,12	44,84	34,28	1,02	0,80	2,31	69,22	68,35	OK	24	0	
19.03.2026	68,95	68,95	0,00	79,42	45,08	34,34	1,05	0,78	2,36	70,67	69,78	OK	24	0	
20.03.2026	71,75	71,75	0,00	79,75	45,84	33,92	1,06	0,78	2,42	73,55	72,63	OK	24	0	
21.03.2026	75,17	75,17	0,00	79,22	45,93	33,28	1,06	0,79	2,49	77,02	76,09	OK	24	0	
22.03.2026	80,46	80,46	0,00	79,56	46,53	33,02	1,07	0,80	2,65	82,48	81,46	OK	24	0	
23.03.2026	70,21	70,21	0,00	79,20	45,09	34,11	1,08	0,79	2,39	71,96	71,01	OK	24	0	
Итого:	2827,82	2827,82							99,01	2924,23	2880,76	Qкорр = х Тнш	Qi/Траб	0,33	
Средние:				90,90	54,21	36,70	1,03	0,81	3,54						


Дата	Qобщ	V1	V2	Vd	G1	G2	Gподп	VHP	ВОС	V3
	Гкал	м3	м3	м3	т	т	т	ч	ч	м3
23.02.2026	2183,44	95274,38	94439,67	834,71	92679,43	92717,98	-38,55			
23.03.2026	2282,45	98198,61	97320,43	878,18	95507,26	95545,81	-38,55			
ИТОГО:	99,01	2924,23	2880,76	43,47	2827,82	2827,82	0,00	672	0	0,33

Тепловая энергия израсходованная за период нештатных ситуаций (Тн) (п.61 Методики №99/пр)		
Qкорр = х Тнш	Qi/Траб	0

Представитель абонента  
Генеральный директор ООО "УК "Академ-Сервис"

Подпись: А.В.Щегалева/  
Ф.И.О.

МП



Представитель теплоснабж.организации

Подпись: Ю.О.Мартовская  
Ф.И.О.

**ООО «УРАЛЭНЕРГОСБЫТ»**  
**ИНЖЕНЕР СТИ 5ЭР**  
**МАРТОВСКАЯ Ю.О.**  
**24.03.2026**

**ОТЧЕТ**  
о суточных параметрах теплоснабжения  
24/02/26г.-23/03/26г.

Абонент: ООО "УК "Академ-Сервис" Договор №: т-515688  
Адрес: Университетская Набережная, 59 (ИТП-1) 59 стр.

Прибор: КАРАТ-306  
Серийный номер: 15194617  
Посуточный архив

Дата	G1	G2	Gd1	T1	T2	Td1	P1	P2	Q1	V1	V2	НС	ВНР	V3	ВОС
	т	т	т	°С	°С	°С	Мпа	Мпа	Гкал	м3	м3	ч	ч	м3	
24.02.2026	264,46	264,46	0,00	98,14	65,77	32,37	1,06	0,81	7,97	274,30	270,93	OK	24	0	
25.02.2026	295,88	295,88	0,00	98,72	69,43	29,29	1,05	0,82	8,41	306,87	303,61	OK	24	0	
26.02.2026	334,15	334,15	0,00	97,98	71,92	26,05	1,02	0,86	8,70	346,33	343,27	OK	24	0	
27.02.2026	314,55	314,55	0,00	99,67	71,62	28,06	1,03	0,85	8,79	326,52	323,00	OK	24	0	
28.02.2026	326,30	326,30	0,00	98,96	72,15	26,82	1,02	0,86	8,74	338,74	334,95	OK	24	0	
01.03.2026	307,11	307,11	0,00	98,68	69,77	28,92	1,02	0,86	8,87	318,79	314,78	OK	24	0	
02.03.2026	250,14	250,14	0,00	98,98	65,96	33,02	1,05	0,82	8,06	259,81	255,84	OK	24	0	
03.03.2026	237,70	237,70	0,00	98,24	64,64	33,61	1,05	0,82	7,99	246,76	242,81	OK	24	0	
04.03.2026	201,76	201,76	0,00	98,42	60,94	37,47	1,07	0,81	7,50	209,58	205,61	OK	24	0	
05.03.2026	251,62	251,62	0,00	98,88	66,41	32,47	1,05	0,83	8,14	261,31	257,34	OK	24	0	
06.03.2026	278,68	278,68	0,00	99,22	68,46	30,76	1,03	0,84	8,35	289,58	285,40	OK	24	0	
07.03.2026	195,44	195,44	0,00	97,87	59,67	38,20	1,05	0,82	7,25	203,09	199,02	OK	24	0	
08.03.2026	168,21	168,21	0,00	98,70	57,22	41,47	1,07	0,81	6,80	175,01	170,92	OK	24	0	
09.03.2026	317,73	317,73	0,00	100,47	72,31	28,16	1,00	0,87	8,98	330,48	325,90	OK	24	0	
10.03.2026	292,11	292,11	0,00	101,74	71,01	30,73	1,01	0,85	8,93	304,11	299,44	OK	24	0	
11.03.2026	201,26	201,26	0,00	99,05	60,89	38,16	1,05	0,82	7,44	209,37	205,15	OK	24	0	
12.03.2026	131,81	131,81	0,00	92,67	49,93	42,74	1,08	0,80	5,58	136,65	133,33	OK	24	0	
13.03.2026	125,21	125,21	0,00	87,94	47,48	40,46	1,09	0,82	5,06	129,37	126,49	OK	24	0	
14.03.2026	127,49	127,49	0,00	85,25	47,26	37,99	1,09	0,84	4,83	131,48	128,79	OK	24	0	
15.03.2026	130,80	130,80	0,00	85,88	47,74	38,14	1,10	0,83	4,97	134,93	132,18	OK	24	0	
16.03.2026	139,56	139,56	0,00	84,28	48,40	35,89	1,08	0,84	4,94	143,75	141,15	OK	24	0	
17.03.2026	150,98	150,98	0,00	81,32	48,58	32,74	1,05	0,84	4,82	155,20	152,76	OK	24	0	
18.03.2026	131,05	131,05	0,00	81,02	46,48	34,53	1,04	0,82	4,51	134,77	132,36	OK	24	0	
19.03.2026	128,70	128,70	0,00	81,29	46,47	34,82	1,07	0,80	4,47	132,38	129,96	OK	24	0	
20.03.2026	134,42	134,42	0,00	81,58	47,34	34,24	1,09	0,80	4,56	138,27	135,83	OK	24	0	
21.03.2026	189,92	189,92	0,00	80,84	48,42	32,41	1,09	0,81	5,92	195,15	192,25	OK	24	0	
22.03.2026	145,61	145,61	0,00	81,10	47,51	33,60	1,10	0,82	4,89	149,77	147,09	OK	24	0	
23.03.2026	127,48	127,48	0,00	81,09	46,04	35,06	1,10	0,81	4,47	131,23	128,58	OK	24	0	
<b>Итого:</b>	<b>5900,15</b>	<b>5900,15</b>							<b>189,93</b>	<b>6113,60</b>	<b>6018,74</b>			<b>672</b>	<b>0</b>
<b>Средние:</b>				<b>92,43</b>	<b>58,56</b>	<b>33,86</b>	<b>1,06</b>	<b>0,83</b>							

Дата	Qобщ	V1	V2	Vd	G1	G2	Gподп	ВНР	ВОС	V3
	Гкал	м3	м3	м3	т	т	т	ч	ч	м3
23.02.2026	5452,90	179521,58	175475,27	44,27	173430,67	173434,51	0,00			
23.03.2026	5642,83	185635,18	181494,01	44,27	179330,82	179334,66	0,00			
<b>ИТОГО:</b>	<b>189,93</b>	<b>6113,60</b>	<b>6018,74</b>	<b>0,00</b>	<b>5900,15</b>	<b>5900,15</b>	<b>0,00</b>	<b>672</b>	<b>0</b>	<b>0</b>

Тепловая энергия израсходованная за период нештатных ситуаций (Тн) (п.61 Методики №99/пр)		
Qкorr = x Тнш	Qi/Траб	0

Прибор: КАРАТ-306  
Серийный номер: 15044617

**Нежилые помещения**

Дата	Qобщ	V1	V2	Vd	G1	G2	Gподп	ВНР	ВОС	V3
	Гкал	м3	м3	м3	т	т	т	ч	ч	м3
23.02.2026	107,51	2897,63	2882,17	15,46	2824,15	2844,63	-20,49			
23.03.2026	112,98	3102,14	3081,22	20,92	3020,96	3041,44	-20,49			
<b>ИТОГО:</b>	<b>5,47</b>	<b>204,51</b>	<b>199,06</b>	<b>5,46</b>	<b>196,81</b>	<b>196,81</b>	<b>0,00</b>	<b>672</b>	<b>0</b>	<b>0</b>

Представитель абонента  
Директор ООО "Академ-Сервис"

/  / А.В.Шегалова/  
Подпись Ф.И.О.

МП

Представитель теплоснабжающей организации

/  / О.В.Малыгина/  
Подпись Ф.И.О.

ОТЧЕТ  
о суточных параметрах теплоснабжения  
за 24/02/26г.-23/03/26г.

Абонент:63-2

Адрес:Ун.Наб.63

Договор N:876543210

Тепловычислитель ТВ7-04 сет.N 000

Логоворные расходы:

M сет.воды=\_\_\_\_\_т.сут ИРВС=\_\_\_\_\_ т.сут

тхв: не исп.

Тип расходомера: \_\_\_\_\_

Пределы измерений:

G1 max = 120.00 м3/ч G1 min = 0.48 м3/ч

G2 max = 120.00 м3/ч G2 min = 0.48 м3/ч

G3 max = 7.00 м3/ч G3 min = 0.00 м3/ч

Серийный номер 20109893, ВД=1, ТВ1, СИ=5, КТ3=1, ФРТ=1 КСН=0хА4F9

Дата/время	t1 °C	t2 °C	dt °C	P1 кгс/см2	P2 кгс/см2	P3 кгс/см2	V1 м3	V2 м3	V3 м3	M1 т	M2 т	M3 т	dM т	Qтв Гкал	Qг Гкал	ВНР ч	ВОС ч	НС
24.02.26 23	97,6	65,93	31,67	11,11	8,58	10,6	393,99	393,99	0,04	378,524	386,273	0,039	0,039	12,033	0,002	24	0	
25.02.26 23	98,09	67,23	30,86	11,03	8,73	10,6	416,92	416,92	0	400,401	408,471	0	0	12,401	0	24	0	
26.02.26 23	97,41	68	29,41	10,73	9,07	10,6	460,98	460,98	0	442,954	451,445	0	0	13,066	0	24	0	
27.02.26 23	99,1	68,98	30,12	10,75	9,01	10,6	449,78	449,78	0,01	431,648	440,238	0,01	0,01	13,048	0,001	24	0	
28.02.26 23	98,4	68,32	30,08	10,7	9,07	10,6	448,25	448,25	0,01	430,395	438,905	0,01	0,01	12,989	0,001	24	0	
01.03.26 23	98,13	67,27	30,86	10,67	9,08	10,6	440,13	440,13	0,02	422,687	431,191	0,02	0,02	13,086	0,001	24	0	
02.03.26 23	98,35	65,76	32,59	11,02	8,75	10,6	389	389	0,02	373,525	381,415	0,02	0,02	12,214	0,001	24	0	
03.03.26 23	97,66	65,55	32,11	11,01	8,71	10,6	392,41	392,41	0,01	376,973	384,818	0,01	0,01	12,145	0,001	24	0	
04.03.26 23	97,73	62,55	35,17	11,19	8,58	10,6	334,7	334,7	0,02	321,53	328,767	0,02	0,02	11,347	0,001	24	0	
05.03.26 23	98,19	65,57	32,62	11	8,75	10,6	388,61	388,61	0	373,199	381,09	0	0	12,214	0	24	0	
06.03.26 23	98,66	67,21	31,45	10,77	8,95	10,6	413,39	413,39	0,01	396,847	405,013	0,01	0,01	12,523	0,001	24	0	
07.03.26 23	97,32	62,56	34,76	11,04	8,7	10,6	336,81	336,81	0,04	323,654	330,819	0,039	0,039	11,288	0,002	24	0	
08.03.26 23	97,94	60,3	37,64	11,17	8,58	10,6	297,22	297,22	0,01	285,486	292,295	0,01	0,01	10,779	0,001	24	0	
09.03.26 23	99,89	69,33	30,57	10,5	9,18	10,6	455,5	455,5	0	436,873	445,736	0	0	13,397	0	24	0	
10.03.26 23	101,13	69,05	32,08	10,62	9,05	10,6	430,26	430,26	0	412,278	421,094	0	0	13,27	0	24	0	
11.03.26 23	98,87	62,7	36,17	11,04	8,65	10,6	330,7	330,7	0,04	317,415	324,793	0,039	0,039	11,519	0,002	24	0	
12.03.26 23	92,27	54,3	37,97	11,29	8,49	10,6	251,75	251,75	0,03	242,798	248,354	0,03	0,03	9,245	0,002	24	0	
13.03.26 23	87,55	53,34	34,21	11,43	8,63	10,6	263,63	263,63	0,01	255,079	260,199	0,01	0,01	8,748	0,001	24	0	
14.03.26 23	84,73	52,51	32,22	11,39	8,84	10,6	267,44	267,44	0,01	259,255	264,058	0,01	0,01	8,372	0,001	24	0	
15.03.26 23	85,29	52,33	32,96	11,48	8,82	10,6	254,7	254,7	0,02	246,815	251,494	0,02	0,02	8,154	0,001	24	0	
16.03.26 23	83,75	53,17	30,58	11,27	8,89	10,6	270,51	270,51	0,02	262,385	266,994	0,02	0,02	8,042	0,001	24	0	
17.03.26 23	80,7	53,31	27,39	11	8,93	10,6	299,36	299,36	0,01	290,949	295,464	0,01	0,01	7,985	0	24	0	
18.03.26 23	80,42	51,33	29,08	10,95	8,71	10,6	269,5	269,5	0,01	261,975	266,247	0,01	0,01	7,634	0,001	24	0	
19.03.26 23	80,72	51,65	29,06	11,19	8,46	10,6	267,1	267,1	0,02	259,599	263,839	0,02	0,02	7,563	0,001	24	0	
20.03.26 23	80,97	52,2	28,77	11,39	8,47	10,6	271,54	271,54	0,01	263,881	268,149	0,01	0,01	7,612	0	24	0	
21.03.26 23	80,29	51,84	28,46	11,38	8,58	10,6	285,16	285,16	0,01	277,223	281,644	0,01	0,01	7,907	0	24	0	
22.03.26 23	80,53	51,3	29,24	11,47	8,67	10,6	276,74	276,74	0,02	269,002	273,403	0,02	0,02	7,884	0,001	24	0	
23.03.26 23	80,5	50,97	29,53	11,56	8,57	10,6	258,64	258,64	0,01	251,427	255,564	0,01	0,01	7,443	0	24	0	
<b>Итого/Средн</b>	<b>93,22</b>	<b>61,59</b>	<b>31,63</b>	<b>11,08</b>	<b>8,77</b>	<b>10,6</b>	<b>9614,72</b>	<b>9614,72</b>	<b>0,41</b>	<b>9264,775</b>	<b>9447,773</b>	<b>0,404</b>	<b>0,404</b>	<b>293,904</b>	<b>0,023</b>	<b>672</b>	<b>0</b>	

Итоговое потребление на начало и конец периода:

Дата/время	V1 м3	V2 м3	V3 м3	M1 т	M2 т	M3 т	dM т	Qтв Гкал	Qг Гкал	ВНР ч	ВОС ч
23.02.26 23	154766,89	157822,7	12,45	150042,197	155381,842	11,824	11,824	3937,792	0,598	15264	639
23.03.26 23	164381,61	167437,42	12,86	159306,972	164829,614	12,228	12,228	4231,697	0,621	15936	639
<b>Итого</b>	<b>9614,72</b>	<b>9614,72</b>	<b>0,41</b>	<b>9264,775</b>	<b>9447,773</b>	<b>0,404</b>	<b>0,404</b>	<b>293,904</b>	<b>0,023</b>	<b>672</b>	<b>0</b>

Условные обозначения:

(<) параметр < min


(>) параметр > max

(!) отсут.питания

(#) дисбаланс масс

(X) аппарат.неиспр.

Представитель абонента \_\_\_\_\_ Представитель снабжающей организации \_\_\_\_\_



МАШИНА О.И.  
25 \* 03 \* 20

ОТЧЕТ  
о суточных параметрах теплоснабжения  
за 24/02/26г.-23/03/26г.

Абонент: 63-1

Адрес: Ун. Наб. 63

Договор N: 876543210

Тепловычислитель ТВ7-04 сет. N 000

Договорные раскоды:

И сет. воды = \_\_\_\_\_ т.сут Игрво = \_\_\_\_\_ т.сут

тхв: не исп.

Тип расходомера: \_\_\_\_\_

Пределы измерений:

G1 max = 120.00 м3/ч G1 min = 0.48 м3/ч

G2 max = 120.00 м3/ч G2 min = 0.48 м3/ч

G3 max = 7.00 м3/ч G3 min = 0.00 м3/ч

Серийный номер 20122875, ВД=1, ТВ1, СИ=5, КТ3=1, ФРТ=1 КСН=0хА4Ф9

Дата/время	t1 °C	t2 °C	dt °C	P1 кгс/см2	P2 кгс/см2	P3 кгс/см	V1 м3	V2 м3	V3 м3	M1 т	M2 т	M3 т	dM т	Qтв Гкал	Qг Гкал	ВНР ч	ВОС ч	НС
24.02.26 23	97,76	55,55	42,21	11,13	8,52	10,6	277,19	270,68	0	266,276	266,864	0	0	11,269	0	24	0	
25.02.26 23	98,32	57,03	41,29	11,04	8,66	10,6	293,85	286,95	0	282,171	282,688	0	0	11,693	0	24	0	
26.02.26 23	97,58	58,85	38,73	10,75	9	10,6	327,06	319,65	0	314,224	314,61	0	0	12,201	0	24	0	
27.02.26 23	99,29	58,46	40,83	10,77	8,94	10,6	307,83	300,54	0	295,379	295,868	0	0	12,092	0	24	0	
28.02.26 23	98,56	58,09	40,47	10,72	8,99	10,6	312,69	305,35	0	300,196	300,644	0	0	12,178	0	24	0	
01.03.26 23	98,32	58,68	39,64	10,68	9,02	10,6	324,71	317,11	0	311,797	312,144	0	0	12,391	0	24	0	
02.03.26 23	98,6	55,8	42,8	11,03	8,69	10,6	278,03	271,33	0	266,918	267,48	0	0	11,453	0	24	0	
03.03.26 23	97,86	55,8	42,06	11,02	8,65	10,6	280,63	274,01	0	269,556	270,11	0	0	11,368	0	24	0	
04.03.26 23	97,99	54,36	43,63	11,2	8,52	10,6	253,83	247,83	0	243,8	244,492	0	0	10,665	0	24	0	
05.03.26 23	98,45	56,22	42,23	11,02	8,69	10,6	276,55	269,97	0	265,523	266,057	0	0	11,244	0	24	0	
06.03.26 23	98,87	58,9	39,97	10,78	8,89	10,6	308,24	301,06	0	295,866	296,302	0	0	11,856	0	24	0	
07.03.26 23	97,56	53,72	43,83	11,05	8,64	10,6	251,17	245,24	0	241,324	241,994	0	0	10,604	0	24	0	
08.03.26 23	98,34	53,03	45,31	11,18	8,53	10,6	225	219,68	0	216,046	216,858	0	0	9,814	0	24	0	
09.03.26 23	100,16	60,23	39,93	10,52	9,1	10,6	327,28	319,46	0	313,831	314,179	0	0	12,563	0	24	0	
10.03.26 23	101,31	58,81	42,5	10,63	8,99	10,6	302,47	294,88	0	289,787	290,24	0	0	12,348	0	24	0	
11.03.26 23	98,87	54,45	44,42	11,04	8,6	10,6	252,88	246,73	0	242,727	243,376	0	0	10,809	0	24	0	
12.03.26 23	92,47	51,41	41,07	11,29	8,45	10,6	240,27	235,24	0	231,685	232,41	0	0	9,537	0	24	0	
13.03.26 23	87,82	51,47	36,35	11,43	8,59	10,6	257,18	252,49	0	248,786	249,444	0	0	9,064	0	24	0	
14.03.26 23	85,01	51,73	33,28	11,39	8,8	10,6	271,86	267,32	0	263,474	264,045	0	0	8,787	0	24	0	
15.03.26 23	85,65	51,51	34,15	11,48	8,78	10,6	262,62	258,13	0	254,428	255,006	0	0	8,707	0	24	0	
16.03.26 23	84,01	51,86	32,15	11,28	8,85	10,6	270,52	266,19	0	262,366	262,921	0	0	8,453	0	24	0	
17.03.26 23	81,04	52,05	28,99	11,01	8,9	10,6	298,9	294,49	0	290,438	290,846	0	0	8,435	0	24	0	
18.03.26 23	80,78	51,84	28,94	10,94	8,68	10,6	288,31	284,1	0	280,21	280,607	0	0	8,125	0	24	0	
19.03.26 23	81,06	51,81	29,25	11,19	8,42	10,6	280,4	276,3	0	272,471	272,911	0	0	7,987	0	24	0	
20.03.26 23	81,3	51,78	29,52	11,39	8,43	10,6	277,32	273,26	0	269,442	269,896	0	0	7,974	0	24	0	
21.03.26 23	80,53	51,92	28,6	11,38	8,54	10,6	287,39	283,23	0	279,35	279,754	0	0	8,01	0	24	0	
22.03.26 23	80,88	51,7	29,18	11,46	8,63	10,6	288,18	283,95	0	280,061	280,495	0	0	8,191	0	24	0	
23.03.26 23	80,87	51,72	29,15	11,56	8,54	10,6	281,14	277,07	0	273,226	273,691	0	0	7,985	0	24	0	
Итого/Средн	92,17	54,77	37,41	11,08	8,72	10,6	7903,5	7742,24	0	7621,359	7635,932	0	0	285,792	0	672	0	

Итоговое потребление на начало и конец периода:

Дата/время	V1 м3	V2 м3	V3 м3	M1 т	M2 т	M3 т	dM т	Qтв Гкал	Qг Гкал	ВНР ч	ВОС ч
23.02.26 23	199448,47	196821,1	0,2	193193,804	194077,941	0,059	0,059	5859,008	0,003	19899	516
23.03.26 23	207351,97	204563,34	0,2	200815,163	201713,873	0,059	0,059	6144,8	0,003	20571	516
Итого	7903,5	7742,24	0	7621,359	7635,932	0	0	285,792	0	672	0

Условные обозначения:

(<) параметр < min

(>) параметр > max

(!) отсуг.питания

(\*) дисбаланс масс

(X) аппар.неиспр.

Представитель абонента \_\_\_\_\_ Представитель снабжающей организации \_\_\_\_\_



ИНЖЕНЕР САН 5 ОР  
МАЙСТЕРНА О.В.  
25 \* 03 \* 26

ОТЧЕТ  
о суточных параметрах теплоснабжения  
за 24/02/26г.-23/03/26г.

Абонент: 61

Адрес: Ун.Наб 61

Договор N: 000000000

Тепловычислитель ТВ7-04 сет.N 001

Договорные расходы:

M сет.воды=\_\_\_\_\_т.сут Mгвс=\_\_\_\_\_ т.сут

тхв: не исп.

Тип расходомера: \_\_\_\_\_

Пределы измерений:

G1 max = 75.00 м3/ч G1 min = 0.30 м3/ч

G2 max = 75.00 м3/ч G2 min = 0.30 м3/ч

G3 max = 5.00 м3/ч G3 min = 0.00 м3/ч

Серийный номер 20109942, ВД=1, ТВ1, СИ=5, КТ3=1, ФРТ=1 КСН=0х1А7А

Дата/время	t1 °C	t2 °C	dt °C	P1 кгс/см2	P2 кгс/см2	P3 кгс/см2	V1 м3	V2 м3	V3 м3	M1 т	M2 т	M3 т	dM т	Qтв Гкал	Qг Гкал	ВНР ч	ВОС ч	НС
24.02.26 23	97,67	71,43	26,24	11,04	8,44	10,6	331,3	260,99	0	318,281	254,822	0	0	8,386	0	24	0	
25.02.26 23	98,09	72,37	25,72	10,96	8,58	10,6	348,14	202,19	0	334,348	197,448	0	0	8,634	0	24	0	
26.02.26 23	97,36	71,31	26,05	10,67	8,91	10,6	339,75	188,02	0	326,466	183,758	0	0	8,533	0	24	0	
27.02.26 23	99,03	71,07	27,96	10,69	8,85	10,6	331,19	184,38	0	317,85	180,227	0	0	8,919	0	24	0	
28.02.26 23	98,4	71,06	27,34	10,64	8,91	10,6	332,16	188,84	0	318,935	184,578	0	0	8,749	0	24	0	
01.03.26 23	98,11	69,05	29,06	10,61	8,92	10,6	315,18	176,61	0	302,693	172,832	0	0	8,824	0	24	0	
02.03.26 23	98,37	71,74	26,63	10,95	8,61	10,6	323,7	184,85	0	310,809	180,605	0	0	8,31	0	24	0	
03.03.26 23	97,69	71,91	25,78	10,94	8,57	10,6	335,98	194,24	0	322,772	189,763	0	0	8,354	0	24	0	
04.03.26 23	97,76	68,82	28,94	11,12	8,44	10,6	289,57	164,18	0	278,169	160,68	0	0	8,082	0	24	0	
05.03.26 23	98,14	72,45	25,69	10,93	8,61	10,6	336,61	194,03	0	323,268	189,486	0	0	8,339	0	24	0	
06.03.26 23	98,64	70,76	27,87	10,7	8,8	10,6	313,69	180,65	0	301,143	176,613	0	0	8,423	0	24	0	
07.03.26 23	97,44	69,33	28,12	10,97	8,56	10,6	291,81	173,4	0	280,377	169,615	0	0	7,912	0	24	0	
08.03.26 23	97,98	66,9	31,08	11,11	8,44	10,6	257,13	147,23	0	246,972	144,228	0	0	7,703	0	24	0	
09.03.26 23	99,82	71,48	28,35	10,44	9,02	10,6	324,6	187,21	0	311,339	182,96	0	0	8,856	0	24	0	
10.03.26 23	101,12	71,47	29,65	10,55	8,9	10,6	311,14	175,79	0	298,142	171,791	0	0	8,872	0	24	0	
11.03.26 23	98,95	68,13	30,81	10,96	8,51	10,6	275,42	159,53	0	264,344	156,153	0	0	8,175	0	24	0	
12.03.26 23	92,53	62,34	30,2	11,22	8,36	10,6	237,09	132,69	0	238,619	130,316	0	0	6,926	0	24	0	
13.03.26 23	87,74	62,49	25,25	11,36	8,5	10,6	259,31	143,14	0	250,868	140,589	0	0	6,356	0	24	0	
14.03.26 23	84,98	62,3	22,68	11,31	8,71	10,6	280,78	155,18	0,001	272,141	152,41	0,001	0,001	6,191	0	24	0	
15.03.26 23	85,52	60,42	25,1	11,41	8,69	10,6	253,71	138,27	0	245,821	135,955	0	0	6,189	0	24	0	
16.03.26 23	83,88	63,75	20,14	11,19	8,77	10,6	307,39	169,41	0,003	298,126	166,264	0,003	0,003	6,023	0	24	0	
17.03.26 23	80,79	60,62	20,17	10,93	8,81	10,6	297,4	160,64	0,002	289,041	157,931	0,002	0,002	5,845	0	24	0	
18.03.26 23	80,7	60,32	20,38	10,86	8,59	10,6	282,7	153,39	0	274,749	150,833	0	0	5,615	0	24	0	
19.03.26 23	81,04	61,46	19,58	11,11	8,33	10,6	297,12	161,36	0	288,71	158,576	0	0	5,673	0	24	0	
20.03.26 23	81,3	63,28	18,01	11,3	8,36	10,6	327,55	183,01	0	318,243	179,667	0	0	5,755	0	24	0	
21.03.26 23	80,64	62,97	17,68	11,29	8,47	10,6	347,9	193,92	0	338,158	190,394	0	0	6	0	24	0	
22.03.26 23	80,77	61,91	18,87	11,38	8,56	10,6	331,87	183,39	0	322,544	180,162	0	0	6,107	0	24	0	
23.03.26 23	80,67	59,5	21,18	11,49	8,44	10,6	273,45	148,7	0	265,78	146,291	0	0	5,647	0	24	0	
<b>Итого/Средн</b>	<b>92,1</b>	<b>67,05</b>	<b>25,05</b>	<b>11</b>	<b>8,63</b>	<b>10,6</b>	<b>8553,64</b>	<b>4885,24</b>	<b>0,006</b>	<b>8248,708</b>	<b>4784,945</b>	<b>0,006</b>	<b>0,006</b>	<b>207,399</b>	<b>0</b>	<b>672</b>	<b>0</b>	

Итоговое потребление на начало и конец периода:

Дата/время	V1 м3	V2 м3	V3 м3	M1 т	M2 т	M3 т	dM т	Qтв Гкал	Qг Гкал	ВНР ч	ВОС ч
23.02.26 23	3357,889	9307,758	2,445	109744,21	91325,58	2,379	2,379	2490,079	0,151	11717	4
23.03.26 23	121931,53	97962,82	2,445	117992,918	96110,525	2,385	2,385	2697,478	0,151	12389	4
<b>Итого</b>	<b>8553,64</b>	<b>4885,24</b>	<b>0,006</b>	<b>8248,708</b>	<b>4784,945</b>	<b>0,006</b>	<b>0,006</b>	<b>207,399</b>	<b>0</b>	<b>672</b>	<b>0</b>

Условные обозначения:

(<) параметр < min

(>) параметр > max

(!) отсут.питания

(#) дисбаланс масс

(X) аппарат.неиспр.

Представитель абонента \_\_\_\_\_ Представитель снабжающей организации \_\_\_\_\_



КОМПЛЕКТ СИМ Б ЭР  
МАШИНА С.В.  
25 \* (3) \* 20

*[Handwritten signature]*

ОТЧЕТ  
о суточных параметрах теплоснабжения  
за 24/02/26г.-23/03/26г.

Абонент: Курчатова, 11

Адрес: Курчатова, 11

Договор N: 876543210

Тепловычислитель ТВ7-4.1 сет. N 000

Договорные раскоды:

M сег. воды = \_\_\_\_\_ т.сут Mгвс = \_\_\_\_\_ т.сут

тхв: не исп.

Тип расходомера: \_\_\_\_\_

Пределы измерений:

G1 max = 180.00 м3/ч G1 min = 0.72 м3/ч

G2 max = 180.00 м3/ч G2 min = 0.72 м3/ч

G3 max = 20.00 м3/ч G3 min = 0.00 м3/ч

Серийный номер 20123711, ВД=1, ТВ1, СИ=5, КТ3=1, ФРТ=1 КСН=0х4СА7

Дата/время	t1 °C	t2 °C	dt °C	P1 кгс/см2	P2 кгс/см2	P3 кгс/см2	V1 м3	V2 м3	V3 м3	M1 т	M2 т	M3 т	dM т	Qтв Гкал	Qг Гкал	ВНР ч	ВОС ч	НС
24.02.26 23	94,11	60,2	33,92	6,44	4,75	4,6	684,4	667,5	0	659,04	656,426	0	0	22,411	0	24	0	
25.02.26 23	93,42	60,8	32,62	6,28	4,74	4,6	789,2	770,75	0	760,329	757,687	0	0	24,868	0	24	0	
26.02.26 23	93,23	62,57	30,66	6,13	4,74	4,6	890,17	870,28	0	857,715	854,674	0	0	26,368	0	24	0	
27.02.26 23	94,05	63,32	30,74	6,15	4,74	4,6	862,71	843,18	0	830,772	827,741	0	0	25,605	0	24	0	
28.02.26 23	94,17	63,24	30,92	6,15	4,73	4,6	888,51	868,45	0	855,529	852,529	0	0	26,527	0	24	0	
01.03.26 23	93,64	63,14	30,5	6,1	4,73	4,6	911	890,58	0	877,55	874,337	0	0	26,837	0	24	0	
02.03.26 23	94,17	59,95	34,22	6,38	4,72	4,6	674,42	657,47	0	649,406	646,603	0	0	22,278	0	24	0	
03.03.26 23	92,48	59,06	33,42	6,29	4,71	4,6	701,47	684,46	0	676,255	673,494	0	0	22,654	0	24	0	
04.03.26 23	93,14	58,32	34,82	6,48	4,74	4,6	600,54	585,2	0	578,672	576,041	0	0	20,202	0	24	0	
05.03.26 23	93,81	60,61	33,2	6,38	4,74	4,6	736,83	719,05	0	709,669	706,92	0	0	23,62	0	24	0	
06.03.26 23	93,84	62,32	31,51	6,29	4,74	4,6	796,3	777,71	0	766,919	763,901	0	0	24,232	0	24	0	
07.03.26 23	93,94	58,96	34,98	6,58	4,75	4,6	593,45	577,96	0	571,545	568,732	0	0	20,047	0	24	0	
08.03.26 23	94,05	59,92	34,13	6,65	4,76	4,6	575,25	560,32	0	553,979	551,068	0	0	18,958	0	24	0	
09.03.26 23	94,92	67,57	27,35	6,08	4,77	4,6	1131,48	1107,97	0	1088,904	1085,102	0	0	29,867	0	24	0	
10.03.26 23	97,76	65,54	32,22	6,28	4,76	4,6	895,33	873,91	0	859,867	856,875	0	0	27,793	0	24	0	
11.03.26 23	93,7	58,92	34,78	6,55	4,76	4,6	609,74	594,11	0	587,301	584,617	0	0	20,48	0	24	0	
12.03.26 23	87,06	55,37	31,69	6,63	4,75	4,6	515,79	503,37	0	499,07	496,235	0	0	15,85	0	24	0	
13.03.26 23	82,9	53,85	29,04	6,47	4,71	4,6	525,36	513,77	0	509,783	506,887	0	0	14,835	0	24	0	
14.03.26 23	80,98	54,02	26,96	6,55	4,74	4,6	541,17	529,9	0	525,77	522,742	0	0	14,204	0	24	0	
15.03.26 23	80,35	53,57	26,77	6,19	4,51	4,6	547,51	536,15	0	532,121	529,032	0	0	14,274	0	24	0	
16.03.26 23	77,15	51,8	25,35	5,73	4,39	4,6	557,66	546,97	0	543,064	540,158	0	0	13,791	0	24	0	
17.03.26 23	76,03	52,54	23,49	6,53	4,74	4,6	584,66	574,04	0	569,787	566,711	0	0	13,413	0	24	0	
18.03.26 23	76,92	53,45	23,48	6,66	4,75	4,6	570,67	560,08	0	555,847	552,652	0	0	13,079	0	24	0	
19.03.26 23	76,94	53,25	23,69	6,74	4,75	4,6	568,76	558,09	0	553,966	550,765	0	0	13,154	0	24	0	
20.03.26 23	76,82	53,3	23,52	6,75	4,74	4,6	572,55	561,86	0	557,691	554,467	0	0	13,149	0	24	0	
21.03.26 23	77,03	52,79	24,24	6,71	4,72	4,6	574,88	563,97	0	559,916	556,665	0	0	13,602	0	24	0	
22.03.26 23	76,23	51,74	24,49	6,66	4,73	4,6	591,15	580,03	0	576,068	572,821	0	0	14,135	0	24	0	
23.03.26 23	76,18	52,69	23,49	6,76	4,73	4,6	579,46	568,73	0	564,689	561,422	0	0	13,292	0	24	0	
Итого/Средн	88,59	58,85	29,74	6,41	4,72	4,6	19070,42	18645,86	0	18431,221	18347,304	0	0	549,529	0	672	0	

Итоговое потребление на начало и конец периода:

Дата/время	V1 м3	V2 м3	V3 м3	M1 т	M2 т	M3 т	dM т	Qтв Гкал	Qг Гкал	ВНР ч	ВОС ч
23.02.26 23	7802,77	76337,69	0	75474,414	75137,816	0	0	2398,407	0	2960	2
23.03.26 23	99158,12	94983,91	0	93905,635	93485,12	0	0	2947,937	0	3632	2
Итого	19070,42	18645,86	0	18431,221	18347,304	0	0	549,529	0	672	0

Условные обозначения:

(<) параметр < min

(>) параметр > max

(!) отсут.питания

(#) дисбаланс масс

(X) аппарат.неиспр.

Представитель абонента \_\_\_\_\_ Представитель снабжающей организации \_\_\_\_\_



*С.И.С. (Арбузова Е.И.)*

24.03.2025г.

ОТЧЕТ  
о суточных параметрах теплоснабжения  
за 24/02/26г.-23/03/26г.

Абонент:109-3

Адрес:Ун.Наб.109

Договор N:876543210

Тепловычислитель ТВ7-04 сет. N 000

Договорные расходы:

M сет.воды=\_\_\_\_\_т.сут Mгвс=\_\_\_\_\_ т.сут

ткв: не исп.

Тип расходомера:\_\_\_\_\_

Пределы измерений:

G1 max = 75.00 м3/ч G1 min = 0.30 м3/ч

G2 max = 75.00 м3/ч G2 min = 0.30 м3/ч

G3 max = 7.00 м3/ч G3 min = 0.00 м3/ч

Серийный номер 20137859, ВД=1, ТВ1, СИ=5, КТ3=1, ФРТ=1 КСН=0х59С5

Дата/время	t1 °C	t2 °C	dt °C	P1 кгс/см2	P2 кгс/см2	P3 кгс/см	V1 м3	V2 м3	V3 м3	M1 т	M2 т	M3 дМ т	Qтв Гкал	Qг Гкал	ВНР ч	ВОС ч	НС
24.02.26 23	96,58	55,74	40,84	10,55	8,92	10,6	190,26	188,92	0	182,921	186,229	0 0	7,486	0	24	0	
25.02.26 23	97,18	58,27	38,92	10,46	9,07	10,6	215,34	213,93	0	206,948	210,615	0 0	8,072	0	24	0	
26.02.26 23	96,55	59,86	36,68	10,14	9,42	10,6	245,11	243,72	0	235,666	239,754	0 0	8,663	0	24	0	
27.02.26 23	98,21	59,89	38,32	10,15	9,38	10,6	232,46	230,93	0	223,231	227,175	0 0	8,573	0	24	0	
28.02.26 23	97,51	59,32	38,18	10,11	9,43	10,6	231,47	229,98	0	222,387	226,292	0 0	8,508	0	24	0	
01.03.26 23	97,21	58,02	39,19	10,08	9,43	10,6	226,89	225,38	0	218,028	221,927	0 0	8,561	0	24	0	
02.03.26 23	97,28	54,98	42,3	10,45	9,1	10,6	184,3	182,96	0	177,106	180,436	0 0	7,507	0	24	0	
03.03.26 23	96,61	55,35	41,26	10,44	9,06	10,6	187,82	186,54	0	180,568	183,938	0 0	7,466	0	24	0	
04.03.26 23	96,53	51,97	44,56	10,63	8,93	10,6	158,57	157,44	0	152,457	155,496	0 0	6,808	0	24	0	
05.03.26 23	97,25	56,75	40,5	10,41	9,12	10,6	197,11	195,78	0	189,41	192,911	0 0	7,687	0	24	0	
06.03.26 23	97,72	59,12	38,6	10,14	9,35	10,6	218,44	217,04	0	209,843	213,591	0 0	8,116	0	24	0	
07.03.26 23	96,14	51,97	44,16	10,45	9,07	10,6	157,91	156,78	0	151,868	154,84	0 0	6,72	0	24	0	
08.03.26 23	96,69	50,42	46,28	10,59	8,96	10,6	143,79	142,67	0	138,233	141,011	0 0	6,409	0	24	0	
09.03.26 23	98,88	58,78	40,1	9,88	9,56	10,6	222,42	220,76	0	213,476	217,286	0 0	8,576	0	24	0	
10.03.26 23	100,11	59,52	40,59	10	9,44	10,6	215,06	213,29	0	206,229	209,857	0 0	8,389	0	24	0	
11.03.26 23	98,02	47,58	50,44	10,43	9,03	10,6	178,42	176,52	0	171,352	174,691	0 0	8,657	0	24	0	
12.03.26 23	90,81	45,21	45,6	10,76	8,83	10,6	109,68	108,83	0	105,883	107,829	0 0	4,835	0	24	0	
13.03.26 23	86,2	45,76	40,44	10,94	8,92	10,6	116,32	115,78	0	112,644	114,683	0 0	4,562	0	24	0	
14.03.26 23	83,49	46,03	37,46	10,93	9,1	10,6	124,32	124,15	0	120,611	122,965	0 0	4,524	0	24	0	
15.03.26 23	84,1	45,53	38,57	11	9,09	10,6	121,7	121,32	0	118,025	120,19	0 0	4,558	0	24	0	
16.03.26 23	82,68	47,47	35,21	10,81	9,15	10,6	135,18	135,12	0	131,205	133,736	0 0	4,626	0	24	0	
17.03.26 23	79,81	49,28	30,53	10,55	9,17	10,6	150,83	151,02	0	146,666	149,349	0 0	4,482	0	24	0	
18.03.26 23	79,41	47,84	31,57	10,51	8,94	10,6	135,33	135,46	0	131,63	134,051	0 0	4,16	0	24	0	
19.03.26 23	79,72	47,78	31,94	10,73	8,72	10,6	135,76	135,77	0	132,024	134,366	0 0	4,223	0	24	0	
20.03.26 23	80,01	48,62	31,39	10,91	8,75	10,6	142,35	142,37	0	138,415	140,838	0 0	4,351	0	24	0	
21.03.26 23	79,3	48,55	30,75	10,92	8,85	10,6	145,7	145,84	0	141,733	144,279	0 0	4,366	0	24	0	
22.03.26 23	79,63	47,73	31,9	10,99	8,95	10,6	146,14	146,21	0	142,137	144,698	0 0	4,541	0	24	0	
23.03.26 23	79,48	47,85	31,63	11,09	8,84	10,6	130,67	130,75	0	127,099	129,393	0 0	4,027	0	24	0	
<b>Итого/Средн</b>	<b>92,21</b>	<b>53,51</b>	<b>38,71</b>	<b>10,54</b>	<b>9,09</b>	<b>10,6</b>	<b>4799,35</b>	<b>4775,26</b>	<b>0</b>	<b>4627,797</b>	<b>4712,427</b>	<b>0 0</b>	<b>179,453</b>	<b>0</b>	<b>672</b>	<b>0</b>	

Итоговое потребление на начало и конец периода:

Дата/время	V1 м3	V2 м3	V3 м3	M1 т	M2 т	M3 т	dM т	Qтв Гкал	Qг Гкал	ВНР ч	ВОС ч
23.02.26 23	3853,96	3333,69	0,01	3230,044	3287,581	0,01	0,01	126,328	0	420	171
23.03.26 23	8152,01	8108,95	0,01	7857,841	8000,007	0,01	0,01	305,78	0	1092	171
<b>Итого</b>	<b>4799,35</b>	<b>4775,26</b>	<b>0</b>	<b>4627,797</b>	<b>4712,427</b>	<b>0</b>	<b>0</b>	<b>179,453</b>	<b>0</b>	<b>672</b>	<b>0</b>

Условные обозначения:

- (<) параметр < min
- (>) параметр > max
- (!) отсут.питания
- (#) дисбаланс масс
- (X) аппарат.неиспр.

Представитель абонента: *М.М.М.*  
Представитель снабжающей организации: *Ю.М.М.*  
Для справок  
ИНН 74470251  
ОГРНИП 5077400000000000000

**ООО «УРАЛЭНЕРГОСБЫТ»**  
**ИНЖЕНЕР СТИ 53Р**  
**МАРТОВСКАЯ Ю.О.**  
**24.03.2026**

ОТЧЕТ  
о суточных параметрах теплоснабжения  
за 24/02/26г.-23/03/26г.

Абонент:109-2

Адрес:Ун.Наб.109

Договор N:876543210

Тепловычислитель ТВ7-04 сет.N 000

Договорные расходы:

М сет.воды=\_\_\_\_\_т.сут Мгвс=\_\_\_\_\_ т.сут

тхв: не исп.

Тип расходомера:

Пределы измерений:

G1 max = 45.00 м3/ч G1 min = 0.18 м3/ч

G2 max = 45.00 м3/ч G2 min = 0.18 м3/ч

G3 max = 5.00 м3/ч G3 min = 0.00 м3/ч

Серийный номер 20118569, БД=1, ТВ1, СИ=5, КТЗ=1, ФРТ=1 КСН=0хАС51

Дата/время	t1 °C	t2 °C	dt °C	P1 кгс/см2	P2 кгс/см2	P3 кгс/см2	V1 м3	V2 м3	V3 м3	M1 т	M2 т	M3 т	dM т	Qтв Гкал	Qг Гкал	ВНР ч	ВОС ч	НС
24.02.26 23	96,23	55,03	41,2	10,59	8,89	10,6	81,261	84,511	0,009	78,149	81,275	0,009	0,009	3,227	0,001	24	0	
25.02.26 23	96,81	57,63	39,18	10,5	9,04	10,6	90,993	94,633	0,009	87,469	90,968	0,009	0,009	3,436	0	24	0	
26.02.26 23	96,2	59,86	36,34	10,18	9,4	10,6	101,873	105,948	0,019	97,969	101,888	0,019	0,019	3,569	0,001	24	0	
27.02.26 23	97,84	59,92	37,92	10,18	9,36	10,6	93,839	97,593	0,026	90,136	93,741	0,026	0,026	3,427	0,001	24	0	
28.02.26 23	97,15	59,87	37,28	10,14	9,41	10,6	95,297	99,109	0,024	91,584	95,247	0,024	0,024	3,423	0,001	24	0	
01.03.26 23	96,84	58,64	38,2	10,12	9,41	10,6	91,805	95,477	0,03	88,245	91,775	0,03	0,03	3,379	0,002	24	0	
02.03.26 23	96,89	53,99	42,9	10,49	9,07	10,6	71,348	74,202	0,02	68,582	71,325	0,02	0,02	2,949	0,001	24	0	
03.03.26 23	96,24	53,66	42,58	10,48	9,04	10,6	73,606	76,550	0,02	70,786	73,617	0,02	0,02	3,021	0,001	24	0	
04.03.26 23	96,19	50,46	45,73	10,67	8,9	10,6	63,48	66,019	0,007	61,05	63,492	0,007	0,007	2,798	0	24	0	
05.03.26 23	96,87	55,91	40,96	10,45	9,1	10,6	77,934	81,051	0,014	74,912	77,908	0,014	0,014	3,076	0,001	24	0	
06.03.26 23	97,4	59,45	37,95	10,18	9,32	10,6	89,002	92,562	0,03	85,515	88,936	0,03	0,03	3,254	0,002	24	0	
07.03.26 23	95,82	50,89	44,93	10,49	9,05	10,6	62,823	65,336	0,018	60,431	62,848	0,018	0,018	2,721	0,001	24	0	
08.03.26 23	96,33	49,11	47,21	10,62	8,93	10,6	55,89	58,126	0,013	53,743	55,893	0,013	0,013	2,543	0,001	24	0	
09.03.26 23	98,59	61,54	37,05	9,91	9,54	10,6	95,019	98,820	0,014	91,218	94,867	0,014	0,014	3,388	0,001	24	0	
10.03.26 23	99,77	60,99	38,78	10,03	9,42	10,6	88,003	91,523	0,036	84,408	87,784	0,035	0,035	3,283	0,002	24	0	
11.03.26 23	97,36	51,23	46,13	10,47	9,01	10,6	57,775	60,086	0,012	55,513	57,734	0,012	0,012	2,566	0,001	24	0	
12.03.26 23	90,52	43,33	47,18	10,79	8,81	10,6	41,625	43,290	0,004	40,192	41,800	0,004	0,004	1,899	0	24	0	
13.03.26 23	85,95	42,74	43,21	10,97	8,89	10,6	41,268	42,919	0,007	39,972	41,571	0,007	0,007	1,73	0	24	0	
14.03.26 23	83,15	42,6	40,55	10,97	9,08	10,6	42,92	44,637	0,018	41,649	43,315	0,018	0,018	1,692	0,001	24	0	
15.03.26 23	83,79	41,28	42,51	11,04	9,07	10,6	42,339	44,033	0,013	41,067	42,710	0,013	0,013	1,748	0,001	24	0	
16.03.26 23	82,41	43,56	38,85	10,85	9,12	10,6	45,508	47,328	0,014	44,18	45,947	0,014	0,014	1,719	0,001	24	0	
17.03.26 23	79,44	44,04	35,4	10,58	9,15	10,6	49,669	51,656	0,013	48,313	50,246	0,013	0,013	1,712	0,001	24	0	
18.03.26 23	79,05	41,27	37,78	10,54	8,92	10,6	42,094	43,778	0,01	40,953	42,591	0,01	0,01	1,549	0	24	0	
19.03.26 23	79,33	41,94	37,38	10,77	8,69	10,6	42,782	44,493	0,017	41,616	43,281	0,0169	0,0169	1,565	0,007	24	0	
20.03.26 23	79,66	42,78	36,87	10,95	8,72	10,6	45,712	47,540	0,002	44,458	46,236	0,002	0,002	1,641	0	24	0	
21.03.26 23	78,98	42,78	36,2	10,95	8,83	10,6	46,329	48,182	0,004	45,077	46,880	0,004	0,004	1,634	0	24	0	
22.03.26 23	79,28	42,49	36,79	11,02	8,93	10,6	46,962	48,840	0,003	45,684	47,511	0,003	0,003	1,683	0	24	0	
23.03.26 23	79,08	41,33	37,75	11,13	8,81	10,6	40,761	42,391	0,001	39,657	41,243	0,001	0,001	1,499	0	24	0	
Итого/Средн	92,57	52,64	39,93	10,57	9,07	10,6	1817,917	1890,634	0,56	1752,528	1822,629	0,554	0,554	70,128	0,027	672	0	

Итоговое потребление на начало и конец периода:

Дата/время	V1 м3	V2 м3	V3 м3	M1 т	M2 т	M3 т	dM т	Qтв Гкал	Qг Гкал	ВНР ч	ВОС ч
23.02.26 23	5363,088	5481,908	1,143	5153,178	6365,3384	1,121	1,121	214,006	0,066	1568	1085
23.03.26 23	7181,005	7372,542	1,701	6905,706	8187,968	1,675	1,675	284,134	0,093	2240	1085
Итого	1817,917	1890,634	0,56	1752,528	1822,6298	0,554	0,554	70,128	0,027	672	0

Представитель абонента

Представитель снабжающей организации



*Ю. Марс*

ООО «УРАЛЭНЕРГОСБЫТ»  
ИНЖЕНЕР СТИ 53Р  
МАРТОВСКАЯ Ю.О.  
24.03.2026

ОТЧЕТ  
о суточных параметрах теплоснабжения  
за 24/02/26г.-23/03/26г.

Абонент:109-1

Адрес:Ун.Наб. 109

Договор N:876543210

Тепловычислитель ТВ7-04 сет. N 000

Договорные расходы:

М сет.воды=\_\_\_\_\_т.сут Мгвс=\_\_\_\_\_ т.сут

тхв: не исп.

Тип расходомера: \_\_\_\_\_

Пределы измерений:

G1 max = 120.00 м3/ч G1 min = 0.48 м3/ч

G2 max = 120.00 м3/ч G2 min = 0.48 м3/ч

G3 max = 7.00 м3/ч G3 min = 0.00 м3/ч

Серийный номер 20138044, ВД=1, ТВ1, СИ=5, КТ3=1, ФРТ=1 КСН=0xФ7С0

Дата/время	t1 °C	t2 °C	dt °C	P1 кгс/см2	P2 кгс/см2	P3 кгс/см	V1 м3	V2 м3	V3 м3	M1 т	M2 т	M3 т	dM т	Qтв Гкал	Qг Гкал	ВНР ч	ВОС ч	НС
24.02.26 23	96,74	53,19	43,55	10,54	8,85	10,6	221,78	215,2	0,02	213,2	212,401	0,02	0,02	9,304	0,001	24	0	
25.02.26 23	97,33	55,08	42,25	10,45	9	10,6	249,16	241,9	0,01	239,42	238,552	0,01	0,01	10,137	0	24	0	
26.02.26 23	96,67	57,72	38,95	10,12	9,35	10,6	282,32	274,57	0,01	271,404	270,404	0,01	0,01	10,593	0,001	24	0	
27.02.26 23	98,35	57,41	40,94	10,13	9,31	10,6	266,22	258,58	0,01	255,609	254,701	0,01	0,01	10,486	0	24	0	
28.02.26 23	97,66	57,29	40,37	10,09	9,36	10,6	271,1	263,46	0	260,438	259,519	0	0	10,534	0	24	0	
01.03.26 23	97,35	56,64	40,71	10,07	9,36	10,6	263,39	256,03	0,02	253,083	252,275	0,02	0,02	10,323	0,001	24	0	
02.03.26 23	97,44	52,13	45,31	10,44	9,02	10,6	210,79	204,29	0,02	202,532	201,769	0,02	0,02	9,195	0,001	24	0	
03.03.26 23	96,77	52,16	44,61	10,43	8,99	10,6	216,07	209,56	0,01	207,711	206,951	0,01	0,01	9,283	0	24	0	
04.03.26 23	96,73	49,05	47,68	10,62	8,85	10,6	183,24	177,41	0,02	176,153	175,466	0,02	0,02	8,417	0,001	24	0	
05.03.26 23	97,38	53,93	43,45	10,4	9,05	10,6	225	218,39	0	216,198	215,49	0	0	9,412	0	24	0	
06.03.26 23	97,88	56,54	41,34	10,13	9,27	10,6	253,35	246,23	0,02	243,342	242,629	0,02	0,02	10,081	0,001	24	0	
07.03.26 23	96,35	48,78	47,57	10,44	8,99	10,6	184,35	178,53	0,02	177,264	176,581	0,02	0,02	8,448	0,001	24	0	
08.03.26 23	96,91	47,37	49,54	10,57	8,88	10,6	164,43	159,13	0,02	158,049	157,501	0,02	0,02	7,844	0,001	24	0	
09.03.26 23	99,07	56,5	42,57	9,86	9,49	10,6	263,53	255,95	0	252,899	252,226	0	0	10,786	0	24	0	
10.03.26 23	100,26	57,29	42,98	9,98	9,37	10,6	253,66	246,23	0,01	243,221	242,542	0,01	0,01	10,476	0	24	0	
11.03.26 23	97,94	49,52	48,42	10,42	8,96	10,6	180,62	174,8	0,03	173,484	172,839	0,03	0,03	8,416	0,001	24	0	
12.03.26 23	91,11	41,96	49,16	10,74	8,75	10,6	124,71	121,09	0,5	120,371	120,132	0,496	0,496	5,946	0,022	24	0	
13.03.26 23	86,49	41,88	44,61	10,93	8,84	10,6	125,478	126,17	0,02	125,478	125,189	0,02	0,02	5,606	0,001	24	0	
14.03.26 23	83,65	41,23	42,42	10,92	9,03	10,6	131,01	127,79	0,06	127,083	126,828	0,06	0,06	5,399	0,002	24	0	
15.03.26 23	84,29	39,73	44,55	10,99	9,01	10,6	126,85	123,57	0,01	123,002	122,712	0,01	0,01	5,486	0	24	0	
16.03.26 23	82,9	42,07	40,83	10,8	9,07	10,6	140,04	136,6	0,01	135,908	135,52	0,01	0,01	5,555	0	24	0	
17.03.26 23	79,88	42,68	37,2	10,54	9,1	10,6	153,19	149,62	0,02	148,963	148,396	0,02	0,02	5,546	0,001	24	0	
18.03.26 23	79,5	40,44	39,06	10,5	8,87	10,6	132,6	129,62	0,02	128,973	128,685	0,02	0,02	5,042	0,001	24	0	
19.03.26 23	79,8	41,28	38,53	10,72	8,64	10,6	134,82	131,78	0	131,114	130,78	0	0	5,057	0	24	0	
20.03.26 23	80,07	42,23	37,85	10,9	8,67	10,6	141,61	138,49	0,02	137,685	137,392	0,02	0,02	5,218	0,001	24	0	
21.03.26 23	79,42	41,79	37,64	10,91	8,77	10,6	145,34	142,05	0,02	141,373	140,95	0,02	0,02	5,328	0,001	24	0	
22.03.26 23	79,69	41,23	38,46	10,98	8,87	10,6	144,41	141,01	0,01	140,449	139,954	0,01	0,01	5,408	0	24	0	
23.03.26 23	79,53	40,51	39,02	11,08	8,76	10,6	131,44	128,48	0,03	127,846	127,552	0,03	0,03	4,996	0,001	24	0	
<b>Итого/Средн</b>	<b>92,8</b>	<b>50,34</b>	<b>42,46</b>	<b>10,53</b>	<b>9,02</b>	<b>10,6</b>	<b>5324,62</b>	<b>5176,53</b>	<b>0,94</b>	<b>5132,251</b>	<b>5115,933</b>	<b>0,932</b>	<b>0,932</b>	<b>218,322</b>	<b>0,041</b>	<b>672</b>	<b>0</b>	

Итоговое потребление на начало и конец периода:

Дата/время	V1 м3	V2 м3	V3 м3	M1 т	M2 т	M3 т	dM т	Qтв Гкал	Qг Гкал	ВНР ч	ВОС ч
23.02.26 23	3916,87	3707,44	0,18	3676,095	3661,664	0,178	0,178	155,735	0,008	421	170
23.03.26 23	9141,49	8883,97	1,12	8808,347	8777,597	1,11	1,11	374,058	0,048	1093	170
<b>Итого</b>	<b>5324,62</b>	<b>5176,53</b>	<b>0,94</b>	<b>5132,251</b>	<b>5115,933</b>	<b>0,932</b>	<b>0,932</b>	<b>218,322</b>	<b>0,041</b>	<b>672</b>	<b>0</b>

Условные обозначения:

(<) параметр < min

(>) параметр > max

(!) отсут.питания

(#) дисбаланс масс

(X) аппарат.неиспр.

Представитель абонента \_\_\_\_\_ Представитель снабжающей организации Ю. Мартос

**ООО «УРАЛЭНЕРГОСБЫТ»**  
**ИНЖЕНЕР СТИ 5ЭР**  
**МАРТОВСКАЯ Ю.О.**  
**24.03.2026**

ОТЧЕТ  
о суточных параметрах теплоснабжения  
за 24/02/26г.-23/03/26г.

Абонент:107

Адрес: \_\_\_\_\_

Договор N:876543210

Тепловычислитель ТВ7-04 сет.N 000

Договорные расходы:

М сет.воды=\_\_\_\_\_ т.сут Мгвс=\_\_\_\_\_ т.сут

тхв: не исп.

Тип расходомера: \_\_\_\_\_

Пределы измерений:

G1 max = 75.00 м3/ч G1 min = 0.30 м3/ч

G2 max = 75.00 м3/ч G2 min = 0.30 м3/ч

G3 max = 5.00 м3/ч G3 min = 0.00 м3/ч

Серийный номер 20123346, БД=1, ТВ1, СИ=5, КТЗ=1, ФРТ=1 КСН=0х2FAC

Дата/время	t1 °C	t2 °C	dt °C	P1 кгс/см2	P2 кгс/см2	P3 кгс/см2	V1 м3	V2 м3	V3 м3	M1 т	M2 т	M3 т	Qтв Гкал	Qг Гкал	ВНР ч	ВОС ч	НС
24.02.26 23	96,3	61,92	34,38	10,68	9,17	9,1	120,65	120,64	0	117,34	119,06	0	3,039	0	24	0	
25.02.26 23	96,71	61,98	34,73	10,6	9,31	9,1	130,45	130,44	0	126,804	128,095	0	2,197	0	24	0	
26.02.26 23	96	62,34	33,67	10,31	9,63	9,1	150,88	150,87	0	146,657	148,168	0	2,571	0	24	0	
27.02.26 23	97,63	63,02	34,61	10,32	9,59	9,1	135,86	135,85	0	132,15	133,919	0	3,113	0	24	0	
28.02.26 23	96,94	62,03	34,91	10,27	9,65	9,1	129,62	129,61	0	126,099	127,856	0	3,102	0	24	0	
01.03.26 23	96,61	60,08	36,54	10,26	9,64	9,1	131,11	131,1	0	127,533	129,284	0	3,087	0	24	0	
02.03.26 23	96,82	59,89	36,93	10,58	9,34	9,1	126	125,99	0	122,527	124,275	0	3,078	0	24	0	
03.03.26 23	96,12	58,39	37,73	10,57	9,31	9,1	126,63	126,62	0	123,113	124,904	0	3,146	0	24	0	
04.03.26 23	96,28	58,67	37,6	10,74	9,18	9,1	126,04	126,03	0	122,594	124,352	0	3,107	0	24	0	
05.03.26 23	96,74	60,5	36,24	10,54	9,36	9,1	126,1	126,09	0	122,635	124,358	0	3,041	0	24	0	
06.03.26 23	97,18	61,55	35,63	10,31	9,56	9,1	127,23	127,22	0	123,742	125,441	0	2,994	0	24	0	
07.03.26 23	95,86	58,04	37,83	10,58	9,32	9,1	123,14	123,13	0	119,894	121,485	0	2,847	0	24	0	
08.03.26 23	96,46	58,29	38,18	10,69	9,22	9,1	126,75	126,74	0	123,387	125,033	0	2,928	0	24	0	
09.03.26 23	98,14	60,18	37,96	10,06	9,77	9,1	125,32	125,31	0	122,004	123,604	0	2,848	0	24	0	
10.03.26 23	99,47	61,42	38,05	10,18	9,64	9,1	121,62	121,61	0	118,415	120,008	0	2,838	0	24	0	
11.03.26 23	97,44	59,38	38,05	10,57	9,28	9,1	130,63	130,62	0	127,272	128,937	0	2,986	0	24	0	
12.03.26 23	90,87	55,21	35,65	10,85	9,1	9,1	147,87	147,86	0	144,068	145,733	0	2,96	0	24	0	
13.03.26 23	86,19	53,92	32,27	11,02	9,2	9,1	145	144,99	0	141,253	142,928	0	2,953	0	24	0	
14.03.26 23	83,53	51,81	31,73	11,03	9,39	9,1	153,58	153,57	0	149,621	151,301	0	2,974	0	24	0	
15.03.26 23	84,19	52,1	32,1	11,08	9,37	9,1	144,8	144,79	0	141,002	142,696	0	2,992	0	24	0	
16.03.26 23	82,59	51,68	30,91	10,91	9,42	9,1	122,72	122,71	0	119,521	121,087	0	2,816	0	24	0	
17.03.26 23	79,64	50,37	29,26	10,66	9,42	9,1	122,62	122,61	0	119,438	121,021	0	2,843	0	24	0	
18.03.26 23	79,43	50,8	28,63	10,61	9,2	9,1	122,17	122,16	0	119,033	120,618	0	2,864	0	24	0	
19.03.26 23	79,78	51,98	27,8	10,83	9	9,1	136	135,99	0	132,443	134,073	0	2,889	0	24	0	
20.03.26 23	80,04	52,73	27,31	11	9,02	9,1	142,66	142,65	0	138,962	140,595	0	2,901	0	24	0	
21.03.26 23	79,31	51,88	27,44	11,01	9,13	9,1	124,91	124,9	0	121,571	123,154	0	2,811	0	24	0	
22.03.26 23	79,64	51,23	28,41	11,08	9,23	9,1	99,21	99,2	0	96,102	97,928	0	3,125	0	24	0	
23.03.26 23	79,68	52,1	27,58	11,17	9,12	9,1	131,5	131,49	0	128,242	129,648	0	2,525	0	24	0	
<b>Итого/Средн</b>	<b>91,74</b>	<b>57,7</b>	<b>34,03</b>	<b>10,66</b>	<b>9,34</b>	<b>9,1</b>	<b>3651,07</b>	<b>3650,79</b>	<b>0</b>	<b>3553,422</b>	<b>3599,561</b>	<b>0</b>	<b>81,575</b>	<b>0</b>	<b>672</b>	<b>0</b>	

Итоговое потребление на начало и конец периода:

Дата/время	V1 м3	V2 м3	V3 м3	M1 т	M2 т	M3 т	dM т	Qтв Гкал	Qг Гкал	ВНР ч	ВОС ч
23.02.26 23	865,65	842,05	0	834,286	830,968	0	0	32,995	0	132	0
23.03.26 23	4516,72	4492,84	0	4387,708	4430,529	0	0	114,57	0	804	0
<b>Итого</b>	<b>* 3651,070</b>	<b>3650,790</b>	<b>0,000</b>	<b>3553,422</b>	<b>3599,561</b>	<b>0</b>	<b>0</b>	<b>81,575</b>	<b>0</b>	<b>672</b>	<b>0</b>

Условные обозначения:

(<) параметр < min

(>) параметр > max

(!) отсут.питания

(#) дисбаланс масс

(X) аппарат.неиспр.

Представитель абонента \_\_\_\_\_ Представитель снабжающей организации Ю.М.Арт

**ООО «УралЭнергосбыт»**  
**ИНЖЕНЕР СТИ 5ЭР**  
**МАРТОВСКАЯ Ю.О.**  
**24.03.2026**

ОТЧЕТ  
о суточных параметрах теплоснабжения  
за 24/02/26г.-23/03/26г.

Абонент:105-5

Адрес:Ун.Набережная,105

Договор N:000000000

Тепловычислитель ТВ7-04 сет.N 001

Договорные расходы:

М сет.воды=\_\_\_\_\_т.сут Мгвс=\_\_\_\_\_ т.сут

тхв: не исп.

Тип расходомера:\_\_\_\_\_

Пределы измерений:

G1 max = 120.00 м3/ч G1 min = 0.48 м3/ч

G2 max = 120.00 м3/ч G2 min = 0.48 м3/ч

G3 max = 7.00 м3/ч G3 min = 0.07 м3/ч

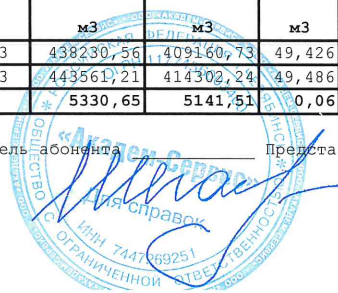
Серийный номер 20114189, ВД=1, ТВ1, СИ=5, КТ3=1, ФРТ=1 КСН=0x1376

Дата/время	t1 °C	t2 °C	dt °C	P1 кгс/см2	P2 кгс/см2	P3 кгс/см2	V1 м3	V2 м3	V3 м3	M1 т	M2 т	M3 т	dM т	Qтв Гкал	Qг Гкал	ВНР ч	ВОС ч	НС
24.02.26 23	97,62	59,48	38,14	11,31	8,78	10,6	226,28	218,8	0,01	217,426	215,245	0,01	0,01	8,327	0	24	0	
25.02.26 23	97,89	62,74	35,15	10,52	9,2	10,6	262,71	254,03	0	252,389	249,486	0	0	8,911	0	24	0	
26.02.26 23	97,27	61,6	35,66	10,25	8,63	10,6	266,16	257,26	0	255,824	252,823	0	0	9,164	0	24	0	
27.02.26 23	99	61,55	37,45	10,67	8,5	10,6	255,41	246,45	0	245,171	242,221	0	0	9,222	0	24	0	
28.02.26 23	98,34	61,08	37,26	10,98	8,63	10,6	260,95	251,84	0	250,62	247,571	0	0	9,378	0	24	0	
01.03.26 23	98,02	57,52	40,5	11,21	8,43	10,6	235,22	226,57	0	225,949	223,151	0	0	9,187	0	24	0	
02.03.26 23	98,25	56,9	41,36	10,98	8,6	10,6	211,14	203,12	0	202,798	200,108	0	0	8,42	0	24	0	
03.03.26 23	97,62	56,17	41,44	10,92	8,69	10,6	206,13	198,37	0	198,068	195,508	0	0	8,24	0	24	0	
04.03.26 23	97,68	52,43	45,25	11,38	8,27	10,6	175,95	169,03	0,02	169,069	166,907	0,02	0,02	7,678	0,001	24	0	
05.03.26 23	98,09	59,18	38,91	11,4	8,43	10,6	231,8	223,57	0	222,666	220,014	0	0	8,701	0	24	0	
06.03.26 23	98,57	59,34	39,23	11,34	8,47	10,6	230,48	222,18	0,01	221,318	218,612	0,01	0,01	8,718	0	24	0	
07.03.26 23	97,39	54,45	42,94	11,3	8,51	10,6	178,18	171,45	0,01	171,242	169,097	0,01	0,01	7,381	0	24	0	
08.03.26 23	97,84	51,25	46,59	11,47	8,35	10,6	160,98	154,79	0	154,661	152,903	0	0	7,23	0	24	0	
09.03.26 23	99,63	59,59	40,04	11,57	8,22	10,6	242,98	234,29	0	233,13	230,516	0	0	9,375	0	24	0	
10.03.26 23	100,99	60,12	40,87	11,41	8,34	10,6	234,61	225,9	0	224,879	222,188	0	0	9,231	0	24	0	
11.03.26 23	99,29	54,13	45,16	11,46	8,31	10,6	177,77	170,67	0	170,614	168,354	0	0	7,732	0	24	0	
12.03.26 23	92,55	44,72	47,83	11,35	8,33	10,6	136,52	130,97	0,01	131,662	129,785	0,01	0,01	6,315	0	24	0	
13.03.26 23	87,72	43,37	44,35	11,02	8,66	10,6	134,42	129,39	0	130,071	128,304	0	0	5,784	0	24	0	
14.03.26 23	84,8	43,98	40,83	11,16	8,51	10,6	145,85	140,76	0	141,412	139,544	0	0	5,789	0	24	0	
15.03.26 23	85,49	42,55	42,94	11,41	8,27	10,6	137,05	132,04	0	132,816	130,972	0	0	5,719	0	24	0	
16.03.26 23	84,01	45,17	38,84	11	8,56	10,6	151,39	146,24	0	146,854	144,881	0	0	5,72	0	24	0	
17.03.26 23	80,73	45,72	35,01	10,43	8,93	10,6	165,39	160,22	0	160,77	158,703	0	0	5,646	0	24	0	
18.03.26 23	80,55	44,81	35,75	10,36	9,05	10,6	149,48	144,61	0	145,321	143,306	0	0	5,21	0	24	0	
19.03.26 23	80,83	43,31	37,52	10,44	8,96	10,6	148,14	143,2	0	143,991	141,998	0	0	5,418	0	24	0	
20.03.26 23	81,09	45,46	35,63	10,84	8,84	10,6	155,36	150,34	0	150,992	148,942	0	0	5,396	0	24	0	
21.03.26 23	80,33	43,71	36,62	11,5	8,47	10,6	150,31	145,35	0	146,156	144,106	0	0	5,368	0	24	0	
22.03.26 23	80,63	43,04	37,59	11,67	8,38	10,6	152,62	147,56	0	148,372	146,338	0	0	5,593	0	24	0	
23.03.26 23	80,63	44,12	36,51	11,56	8,49	10,6	147,37	142,51	0	143,265	141,261	0	0	5,246	0	24	0	
Итого/Средн	93,25	53,67	39,58	10,43	8,86	10,6	5330,65	5141,51	0,06	5137,507	5072,843	0,06	0,06	204,101	0,003	672	0	

Итоговое потребление на начало и конец периода:

Дата/время	V1 м3	V2 м3	V3 м3	M1 т	M2 т	M3 т	dM т	Qтв Гкал	Qг Гкал	ВНР ч	ВОС ч
23.02.26 23	438230,56	409160,73	49,426	424935,275	403173,431	48,682	48,682	12114,105	2,788	53720	291
23.03.26 23	443561,21	414302,24	49,486	4300072,782	408246,274	48,742	48,742	12318,206	2,791	54392	291
Итого	5330,65	5141,51	0,06	5137,507	5072,843	0,06	0,06	204,101	0,003	672	0

Представитель абонента \_\_\_\_\_ Представитель снабжающей организации \_\_\_\_\_



*Ю. Мар*

ООО «УРАЛЭНЕРГОСБЫТ»  
ИНЖЕНЕР СТИ БЭР  
МАРТОВСКАЯ Ю.О.  
24.03.2026

ОТЧЕТ  
о суточных параметрах теплоснабжения  
за 24/02/26г.-23/03/26г.

Абонент:99-3

Адрес:Ун.Набережная, 99 ИТП - 3

Договор N:876543210

Тепловычислитель ТВ7-04 сет.№ 000

Договорные расходы:

М сет.воды=\_\_\_\_\_т.сут Мгвс=\_\_\_\_\_ т.сут

ткв: не исп.

Тип расходомера:\_\_\_\_\_

Пределы измерений:

G1 max = 120.00 м3/ч G1 min = 0.48 м3/ч

G2 max = 120.00 м3/ч G2 min = 0.48 м3/ч

G3 max = 12.00 м3/ч G3 min = 0.00 м3/ч

Серийный номер 20129385, ВД=1, ТВ1, СИ=5, КТ3=1, ФРТ=1 КСН=0х13D3

Дата/время	t1 °C	t2 °C	dt °C	P1 кгс/см2	P2 кгс/см2	P3 кгс/см2	V1 м3	V2 м3	V3 м3	M1 т	M2 т	M3 т	dM т	Qтв Гкал	Qг Гкал	ВНР ч	ВОС ч	НС
24.02.26 23	97,02	52,26	44,76	10,57	8,84	10,6	229,44	223,23	0	220,518	220,434	0	0	9,891	0	24	0	
25.02.26 23	97,55	53,48	44,07	10,49	8,98	10,6	246,34	239,7	0	236,674	236,56	0	0	10,452	0	24	0	
26.02.26 23	96,9	56,5	40,39	10,18	9,32	10,6	289,46	282,19	0	278,233	278,083	0	0	11,261	0	24	0	
27.02.26 23	98,58	56,99	41,58	10,18	9,29	10,6	276,47	269,22	0	265,41	265,236	0	0	11,06	0	24	0	
28.02.26 23	97,87	56,91	40,95	10,14	9,34	10,6	279,18	272,02	0	268,154	268,015	0	0	11,003	0	24	0	
01.03.26 23	97,61	57,09	40,52	10,11	9,35	10,6	291,86	284,44	0	280,389	280,209	0	0	11,383	0	24	0	
02.03.26 23	97,76	51,31	46,44	10,46	9,02	10,6	218,83	212,65	0	210,2	210,103	0	0	9,781	0	24	0	
03.03.26 23	97,04	50,22	46,82	10,46	8,99	10,6	218,29	212,11	0	209,8	209,663	0	0	9,842	0	24	0	
04.03.26 23	97,12	48,24	48,88	10,64	8,86	10,6	193,19	187,51	0	185,667	185,519	0	0	9,093	0	24	0	
05.03.26 23	97,68	52,61	45,07	10,43	9,04	10,6	235,46	228,93	0	226,194	226,047	0	0	10,215	0	24	0	
06.03.26 23	98,17	57,29	40,88	10,17	9,26	10,6	280,47	273,25	0	269,33	269,142	0	0	11,032	0	24	0	
07.03.26 23	96,72	48,18	48,54	10,46	9	10,6	192,64	187,08	0	185,193	185,1	0	0	9,004	0	24	0	
08.03.26 23	97,38	46,55	50,82	10,59	8,89	10,6	168,77	163,7	0,01	162,175	162,09	0,01	0,01	8,257	0	24	0	
09.03.26 23	99,47	59,9	39,56	9,91	9,48	10,6	319,3	311,21	0	306,338	306,146	0	0	12,145	0	24	0	
10.03.26 23	100,56	58,08	42,48	10,02	9,36	10,6	285,6	277,96	0	273,776	273,67	0	0	11,656	0	24	0	
11.03.26 23	98,22	46,86	51,36	10,44	8,96	10,6	195,56	188,91	0	187,789	187,011	0	0	9,661	0	24	0	
12.03.26 23	91,63	40,35	51,28	10,75	8,77	10,6	137,34	133,4	0,02	132,505	132,433	0,02	0,02	6,804	0,001	24	0	
13.03.26 23	86,94	39,54	47,4	10,93	8,86	10,6	138,59	134,71	0,02	134,147	133,785	0,02	0,02	6,366	0,001	24	0	
14.03.26 23	84,12	39,03	45,09	10,93	9,04	10,6	135,78	132,47	0	131,676	131,577	0	0	5,943	0	24	0	
15.03.26 23	84,78	37,33	47,45	11	9,03	10,6	136,48	133,02	0	132,294	132,217	0	0	6,282	0	24	0	
16.03.26 23	83,21	40,14	43,07	10,81	9,09	10,6	148,6	145,11	0	144,19	144,077	0	0	6,215	0	24	0	
17.03.26 23	80,26	41,2	39,06	10,55	9,11	10,6	161,11	157,73	0	156,627	156,539	0	0	6,123	0	24	0	
18.03.26 23	79,97	39,11	40,86	10,5	8,89	10,6	138,98	135,61	0	135,136	134,694	0	0	5,526	0	24	0	
19.03.26 23	80,27	38,65	41,62	10,73	8,66	10,6	140,18	137,06	0	136,28	136,164	0	0	5,678	0	24	0	
20.03.26 23	80,53	40,38	40,14	10,91	8,69	10,6	151,9	148,62	0	147,654	147,56	0	0	5,934	0	24	0	
21.03.26 23	79,83	40,08	39,75	10,92	8,79	10,6	157,37	154,02	0	153,037	152,931	0	0	6,089	0	24	0	
22.03.26 23	80,12	39,38	40,74	10,99	8,89	10,6	153,55	150,22	0	149,297	149,204	0	0	6,089	0	24	0	
23.03.26 23	80,04	37,93	42,12	11,09	8,78	10,6	134,01	130,99	0	130,299	130,176	0	0	5,493	0	24	0	
<b>Итого/Средн</b>	<b>93,18</b>	<b>49,53</b>	<b>43,66</b>	<b>10,55</b>	<b>9,02</b>	<b>10,6</b>	<b>5654,75</b>	<b>5507,07</b>	<b>0,05</b>	<b>5448,983</b>	<b>5444,381</b>	<b>0,05</b>	<b>0,05</b>	<b>238,276</b>	<b>0,002</b>	<b>672</b>	<b>0</b>	

Итоговое потребление на начало и конец периода:

Дата/время	V1 м3	V2 м3	V3 м3	M1 т	M2 т	M3 т	dM т	Qтв Гкал	Qг Гкал	ВНР ч	ВОС ч
23.02.26 23	50544,77	49325,14	6,61	48955,646	48691,53	6,527	6,527	1571,156	0,343	6483	421
23.03.26 23	56139,46	54842,21	6,66	54404,628	54135,911	6,577	6,577	1809,432	0,345	7155	421
<b>Итого</b>	<b>5654,75</b>	<b>5507,07</b>	<b>0,05</b>	<b>5448,983</b>	<b>5444,381</b>	<b>0,05</b>	<b>0,05</b>	<b>238,276</b>	<b>0,002</b>	<b>672</b>	<b>0</b>

Условные обозначения:

(<) параметр < min

(>) параметр > max

(!) отсут. питания


(#) дисбаланс масс

(X) аппарат.неиспр.

Представитель абонента \_\_\_\_\_

Представитель снабжающей организации \_\_\_\_\_

*Ю. Марь*



**ООО «УРАЛЭНЕРГОСБЫТ»**  
**ИНЖЕНЕР СТИ 53Р**  
**МАРТОВСКАЯ Ю.О.**  
**24.03.2026**

ОТЧЕТ  
о суточных параметрах теплоснабжения  
за 24/02/202г.-23/03/202г.

Абонент:99-2

Адрес:Ун.Набережная , 99 ИТП 2

Договор N:876543210

Тепловычислитель ТВ7-04 сет.М 000

Договорные расходы:

М сет.воды=\_\_\_\_\_т.сут Мгвс=\_\_\_\_\_ т.сут

тхв: не исп.

Тип расходомера:\_\_\_\_\_

Пределы измерений:

G1 max = 75.00 м3/ч G1 min = 0.30 м3/ч

G2 max = 75.00 м3/ч G2 min = 0.30 м3/ч

G3 max = 5.00 м3/ч G3 min = 0.00 м3/ч

Серийный номер 20125375, ВД=1, ТВ1, СИ=5, КТ3=1, ФРТ=1 КСН=0x7D5E

Дата/время	t1 °C	t2 °C	dt °C	P1 кгс/см2	P2 кгс/см2	P3 кгс/см	V1 м3	V2 м3	V3 м3	M1 т	M2 т	M3 т	dM т	Qтв Гкал	Qг Гкал	ВНР ч	ВОС ч	НС
24.02.26 23	96,85	51,45	45,41	10,55	8,79	10,6	138,01	133,68	0	132,659	132,065	0	0	6,036	0	24	0	
25.02.26 23	97,25	52,9	44,36	10,48	8,93	10,6	144,05	139,54	0	138,428	137,752	0	0	6,153	0	24	0	
26.02.26 23	96,63	55,12	41,51	10,17	9,26	10,6	165,39	160,3	0	159,002	158,085	0	0	6,613	0	24	0	
27.02.26 23	98,33	55,43	42,9	10,16	9,25	10,6	159,91	154,86	0	153,543	152,688	0	0	6,6	0	24	0	
28.02.26 23	97,66	54,88	42,78	10,13	9,28	10,6	158,3	153,35	0	152,075	151,242	0	0	6,518	0	24	0	
01.03.26 23	97,38	55,04	42,34	10,08	9,3	10,6	164,54	159,39	0	158,1	157,182	0	0	6,707	0	24	0	
02.03.26 23	97,5	50,96	46,54	10,44	8,98	10,6	132,03	127,86	0	126,855	126,341	0	0	5,915	0	24	0	
03.03.26 23	96,84	50,59	46,25	10,44	8,94	10,6	132,04	127,95	0	126,924	126,459	0	0	5,882	0	24	0	
04.03.26 23	96,87	48,97	47,9	10,62	8,81	10,6	119,11	115,43	0	114,492	114,171	0	0	5,495	0	24	0	
05.03.26 23	97,37	51,57	45,8	10,43	8,98	10,6	137,92	133,59	0	132,526	131,97	0	0	6,081	0	24	0	
06.03.26 23	97,95	55,7	42,26	10,14	9,22	10,6	162,29	157,24	0	155,876	155,004	0	0	6,6	0	24	0	
07.03.26 23	96,52	49,35	47,17	10,44	8,95	10,6	117,12	113,55	0	112,606	112,289	0	0	5,322	0	24	0	
08.03.26 23	97,07	46,64	50,44	10,58	8,84	10,6	107,55	104,21	0	103,364	103,19	0	0	5,222	0	24	0	
09.03.26 23	99,16	57,63	41,53	9,9	9,42	10,6	184,33	178,44	0	176,879	175,733	0	0	7,36	0	24	0	
10.03.26 23	100,33	57,3	43,03	9,99	9,32	10,6	170,23	164,71	0	163,206	162,247	0	0	7,037	0	24	0	
11.03.26 23	98,18	49,41	48,78	10,42	8,93	10,6	119,69	115,89	0	114,941	114,595	0	0	5,617	0	24	0	
12.03.26 23	91,55	45,6	45,95	10,72	8,73	10,6	101,82	98,99	0	98,241	98,057	0	0	4,521	0	24	0	
13.03.26 23	86,91	45,53	41,38	10,92	8,81	10,6	105,62	102,95	0	102,238	101,989	0	0	4,237	0	24	0	
14.03.26 23	84,04	45,98	38,06	10,9	8,99	10,6	114,2	111,47	0	110,751	110,398	0	0	4,221	0	24	0	
15.03.26 23	84,68	45,24	39,44	10,99	8,98	10,6	110,81	108,09	0	107,423	107,088	0	0	4,243	0	24	0	
16.03.26 23	83,21	46,83	36,38	10,8	9,03	10,6	112,3	109,65	0	108,968	108,558	0	0	3,97	0	24	0	
17.03.26 23	80,12	47,61	32,52	10,54	9,08	10,6	125,49	122,71	0	122,008	121,452	0	0	3,972	0	24	0	
18.03.26 23	79,89	47,33	32,57	10,48	8,85	10,6	123,69	120,93	0	120,274	119,696	0	0	3,922	0	24	0	
19.03.26 23	80,15	47,3	32,85	10,7	8,61	10,6	121,95	119,26	0	118,563	118,049	0	0	3,901	0	24	0	
20.03.26 23	80,38	47,14	33,24	10,89	8,64	10,6	120,51	117,84	0	117,146	116,648	0	0	3,901	0	24	0	
21.03.26 23	79,71	47,09	32,62	10,9	8,73	10,6	124,51	121,75	0	121,091	120,524	0	0	3,956	0	24	0	
22.03.26 23	80,02	46,77	33,25	10,97	8,84	10,6	127,41	124,56	0	123,881	123,326	0	0	4,125	0	24	0	
23.03.26 23	79,96	47,23	32,73	11,07	8,74	10,6	120,77	118,12	0	117,435	116,928	0	0	3,85	0	24	0	
<b>Итого/Средн</b>	<b>91,84</b>	<b>50,69</b>	<b>41,15</b>	<b>10,53</b>	<b>8,97</b>	<b>10,6</b>	<b>3721,59</b>	<b>3616,31</b>	<b>0</b>	<b>3589,494</b>	<b>3573,727</b>	<b>0</b>	<b>0</b>	<b>147,975</b>	<b>0</b>	<b>672</b>	<b>0</b>	

Итоговое потребление на начало и конец периода:

Дата/время	V1 м3	V2 м3	V3 м3	M1 т	M2 т	M3 т	dM т	Qтв Гкал	Qг Гкал	ВНР ч	ВОС ч
23.02.26 23	108930,8	106020,18	89,07	105331,745	104809,002	85,963	85,963	3936,778	3,914	31084	7326
23.03.26 23	112552,39	109636,49	89,07	108921,239	108382,728	85,963	85,963	4084,753	3,914	31756	7326
<b>Итого</b>	<b>3721,59</b>	<b>3616,31</b>	<b>0</b>	<b>3589,494</b>	<b>3573,727</b>	<b>0</b>	<b>0</b>	<b>147,975</b>	<b>0</b>	<b>672</b>	<b>0</b>

Условные обозначения:

(<) параметр < min

(>) параметр > max

(!) отсут.питания

(#) дисбаланс масс

(X) аппар.неиспр.

Представитель абонента \_\_\_\_\_ Представитель снабжающей организации \_\_\_\_\_

ООО «УРАЛЭНЕРГОСБЫТ»  
ИНЖЕНЕР СТИ 5ЭР  
МАРТОВСКАЯ Ю.О.  
24.03.2026

ОТЧЕТ  
о суточных параметрах теплоснабжения  
за 24/02/26г.-23/03/26г.

Абонент:99-1

Адрес:Ун. Набережная ,99 ИТП-1

Договор N:876543210

Тепловычислитель ТВ7-04 сет.№ 000

Договорные раскды:

М сет.воды=\_\_\_\_\_т.сут Мгвс=\_\_\_\_\_ т.сут

ткв: не исп.

Тип расходомера:\_\_\_\_\_

Пределы измерений:

G1 max = 120.00 м3/ч G1 min = 0.48 м3/ч

G2 max = 120.00 м3/ч G2 min = 0.48 м3/ч

G3 max = 12.00 м3/ч G3 min = 0.00 м3/ч

Серийный номер 20129394, ВД=1, ТВ1, СИ=5, КТ3=1, ФРТ=1 КСН=0х13D3

Дата/время	t1 °C	t2 °C	dt °C	P1 кгс/см2	P2 кгс/см2	P3 кгс/см	V1 м3	V2 м3	V3 м3	M1 т	M2 т	M3 т	dM т	Qтв Гкал	Qг Гкал	ВНР ч	ВОС ч	НС
24.02.26 23	97,46	53,82	43,64	10,57	8,81	10,6	249,93	242,25	0	240,132	239,036	0	0	10,503	0	24	0	
25.02.26 23	97,98	55,23	42,75	10,5	8,95	10,6	267,11	259,1	0	256,545	255,49	0	0	10,992	0	24	0	
26.02.26 23	97,24	57,65	39,6	10,19	9,28	10,6	306,79	298,39	0	294,808	293,861	0	0	11,697	0	24	0	
27.02.26 23	98,97	57,95	41,02	10,19	9,26	10,6	293,24	284,94	0	281,436	280,573	0	0	11,569	0	24	0	
28.02.26 23	98,25	57,91	40,34	10,15	9,3	10,6	296,58	288,35	0	284,794	283,952	0	0	11,514	0	24	0	
01.03.26 23	97,98	58,08	39,89	10,11	9,31	10,6	310,9	302,53	0	298,604	297,869	0	0	11,937	0	24	0	
02.03.26 23	98,21	52,04	46,17	10,46	9	10,6	233,41	226,09	0	224,138	223,293	0	0	10,369	0	24	0	
03.03.26 23	97,49	51,27	46,22	10,46	8,96	10,6	229,59	222,44	0	220,588	219,772	0	0	10,216	0	24	0	
04.03.26 23	97,61	49,54	48,07	10,63	8,83	10,6	208,34	201,54	0	200,159	199,289	0	0	9,641	0	24	0	
05.03.26 23	98,1	54,17	43,93	10,44	9,01	10,6	251,63	244,17	0	241,65	240,899	0	0	10,638	0	24	0	
06.03.26 23	98,54	59,03	39,51	10,17	9,23	10,6	296,68	288,71	0	284,829	284,123	0	0	11,278	0	24	0	
07.03.26 23	97,21	49,61	47,6	10,46	8,98	10,6	205,22	198,58	0	197,214	196,342	0	0	9,404	0	24	0	
08.03.26 23	97,94	48,03	49,91	10,59	8,87	10,6	184,24	177,91	0	176,961	176,046	0	0	8,85	0	24	0	
09.03.26 23	99,79	61,89	37,9	9,92	9,44	10,6	346,77	337,98	0	332,599	332,117	0	0	12,634	0	24	0	
10.03.26 23	100,93	60,19	40,74	10,03	9,33	10,6	311,6	303,09	0	298,619	298,092	0	0	12,194	0	24	0	
11.03.26 23	98,72	50,21	48,5	10,44	8,94	10,6	207,16	200,37	0	198,854	198,055	0	0	9,664	0	24	0	
12.03.26 23	92,15	44,49	47,66	10,74	8,75	10,6	162,7	157,37	0	156,917	155,965	0	0	7,491	0	24	0	
13.03.26 23	87,47	44,9	42,58	10,93	8,84	10,6	174,11	169,08	0	168,467	167,547	0	0	7,184	0	24	0	
14.03.26 23	84,67	44,96	39,71	10,92	9,02	10,6	187,49	182,53	0,01	181,752	180,87	0,01	0,01	7,227	0	24	0	
15.03.26 23	85,33	43,87	41,46	11	9,01	10,6	182,92	177,87	0	177,241	176,326	0	0	7,357	0	24	0	
16.03.26 23	83,76	45,01	38,75	10,81	9,06	10,6	194,06	189,09	0	188,235	187,367	0	0	7,302	0	24	0	
17.03.26 23	80,73	46,29	34,43	10,55	9,09	10,6	216,61	211,81	0	210,517	209,759	0	0	7,256	0	24	0	
18.03.26 23	80,45	45,99	34,46	10,5	8,87	10,6	206,22	201,57	0	200,447	199,643	0	0	6,916	0	24	0	
19.03.26 23	80,75	45,18	35,57	10,72	8,63	10,6	200,02	195,35	0	194,402	193,55	0	0	6,925	0	24	0	
20.03.26 23	80,98	45,37	35,6	10,91	8,66	10,6	200,66	195,96	0,01	194,988	194,129	0,01	0,01	6,952	0	24	0	
21.03.26 23	80,24	45,45	34,79	10,91	8,76	10,6	206,12	201,44	0	200,383	199,561	0	0	6,98	0	24	0	
22.03.26 23	80,57	44,85	35,73	10,98	8,87	10,6	209,39	204,58	0	203,521	202,72	0	0	7,281	0	24	0	
23.03.26 23	80,56	45,38	35,18	11,08	8,76	10,6	200,24	195,6	0	194,639	193,788	0	0	6,857	0	24	0	
<b>Итого/Средн</b>	<b>92,78</b>	<b>51,79</b>	<b>40,99</b>	<b>10,55</b>	<b>8,99</b>	<b>10,6</b>	<b>6539,73</b>	<b>6358,69</b>	<b>0,02</b>	<b>6303,44</b>	<b>6280,035</b>	<b>0,02</b>	<b>0,02</b>	<b>258,829</b>	<b>0,001</b>	<b>672</b>	<b>0</b>	

Итоговое потребление на начало и конец периода:

Дата/время	V1 м3	V2 м3	V3 м3	M1 т	M2 т	M3 т	dM т	Qтв Гкал	Qг Гкал	ВНР ч	ВОС ч
23.02.26 23	102201,7	99658,8	9,63	99088,77	98473,09	9,519	9,519	3297,235	0,481	12339	29
23.03.26 23	108741,43	106017,49	9,65	105392,21	104753,125	9,539	9,539	3556,064	0,482	13011	29
<b>Итого</b>	<b>6539,73</b>	<b>6358,69</b>	<b>0,02</b>	<b>6303,44</b>	<b>6280,035</b>	<b>0,02</b>	<b>0,02</b>	<b>258,829</b>	<b>0,001</b>	<b>672</b>	<b>0</b>

Условные обозначения:

(<) параметр < min

(>) параметр > max

(!) отсут.питания

(#) дисбаланс масс

(X) аппарат.неиспр.

Представитель абонента \_\_\_\_\_ Представитель снабжающей организации \_\_\_\_\_



*Ю. Мартов*

**ООО «УРАЛЭНЕРГОСБЫТ»**  
**ИНЖЕНЕР СТИ 5ЭР**  
**МАРТОВСКАЯ Ю.О.**  
**24.03.2026**

**ОТЧЕТ**  
о суточных параметрах теплоснабжения  
за 24/02/26г.-23/03/26г.

Абонент: 97А-2

Адрес: \_\_\_\_\_

Договор N: 000000000

Тепловычислитель ТВ7-04 сет. N 001

Договорные расходи:

M сет. воды = \_\_\_\_\_ т.сут Mгвс = \_\_\_\_\_ т.сут

гвх: не исп.

Тип расходомера: \_\_\_\_\_

Пределы измерений:

G1 max = 100.00 м3/ч G1 min = 10.00 м3/ч

G2 max = 100.00 м3/ч G2 min = 10.00 м3/ч

G3 max = 100.00 м3/ч G3 min = 10.00 м3/ч

Серийный номер 18060310, БД=1, ТВ1, СИ=6, КТ3=1, ФРТ=0 КСН=0x542В

Дата/время	t1 °C	t2 °C	dt °C	P1 кгс/см2	P2 кгс/см2	P3 кгс/см2	V1 м3	V2 м3	V3 м3	M1 т	M2 т	dM т	тхРх °C/ч	Qтв Гкал	ВНР ч	ВОС ч	НС
24.02.26 23	95,83	56,65	39,17	6,12	< 8,66	---	322,075	311,33	0,001	309,747	306,758	2,989	0 4	12,132	24	0	*
25.02.26 23	96,23	55,95	40,28	6,12	< 8,79	---	311,625	300,985	0,007	299,603	296,69	2,913	0 4	12,066	24	0	*
26.02.26 23	95,62	59,51	36,11	6,12	< 9,12	---	377,35	365,395	0,004	362,953	359,507	3,446	0 4	13,103	24	0	*
27.02.26 23	97,25	59,96	37,29	6,12	< 9,1	---	363,635	351,775	0,02	349,35	346,009	3,341	0 4	13,025	24	0	*
28.02.26 23	96,58	58,68	37,9	6,12	< 9,14	---	359,525	347,705	0,012	345,567	342,252	3,315	0 4	13,094	24	0	*
01.03.26 23	96,35	61,26	35,09	6,12	< 9,16	---	399,735	387,21	0	384,283	380,599	3,684	0 4	13,482	24	0	*
02.03.26 23	96,52	56,32	40,2	6,12	< 8,86	---	311,825	301,165	0	299,73	296,81	2,92	0 4	12,048	24	0	*
03.03.26 23	95,81	54,51	41,31	6,12	< 8,82	---	295,96	285,68	0	284,632	281,787	2,845	0 4	11,755	24	0	*
04.03.26 23	95,93	52,88	43,05	6,12	< 8,71	---	268,59	258,955	0,001	258,282	255,651	2,63	0 4	11,117	24	0	*
05.03.26 23	96,37	56,03	40,34	6,12	< 8,87	---	301,47	290,99	0,001	289,81	286,829	2,981	0 4	11,689	24	0	*
06.03.26 23	96,9	61,31	35,6	6,12	< 9,08	---	385,125	372,7	0	370,085	366,336	3,748	0 4	13,171	24	0	*
07.03.26 23	95,64	56,63	39,01	6,12	< 8,85	---	302,84	292,56	0,009	291,282	288,273	3,01	0 4	11,36	24	0	*
08.03.26 23	96,32	56,66	39,66	6,12	< 8,75	---	283,525	273,775	0	272,563	269,766	2,798	0 4	10,809	24	0	*
09.03.26 23	98,13	63,36	34,77	6,12	< 9,28	---	417,885	404,45	0	401,213	397,102	4,112	0 4	13,949	24	0	*
10.03.26 23	99,35	63,76	35,59	6,12	< 9,17	---	426,615	412,58	0,006	409,228	405,001	4,227	0 4	14,567	24	0	*
11.03.26 23	97,2	63,74	33,46	6,12	< 8,81	---	369,44	357,905	0,003	354,942	351,344	3,598	0 4	11,878	24	0	*
12.03.26 23	90,84	61,28	29,55	6,12	< 8,64	---	361,04	351,125	0,001	348,443	345,134	3,309	0 4	10,29	24	0	*
13.03.26 23	86,24	59,54	26,7	6,12	< 8,72	---	374,665	365,38	0,002	362,709	359,506	3,203	0 4	9,671	24	0	*
14.03.26 23	83,51	57,85	25,65	6,12	< 8,91	---	383,94	374,895	0,002	372,401	369,182	3,22	0 4	9,536	24	0	*
15.03.26 23	84,18	58,18	26	6,12	< 8,9	---	388,63	379,38	0,004	376,754	373,519	3,235	0 4	9,779	24	0	*
16.03.26 23	82,59	57,69	24,9	6,12	< 8,95	---	380,405	371,8	0,002	369,161	366,167	2,994	0 4	9,175	24	0	*
17.03.26 23	79,54	55,83	23,71	6,12	< 8,97	---	383,9	375,67	0	373,278	370,344	2,934	0 4	8,83	24	0	*
18.03.26 23	79,34	56,4	22,94	6,12	< 8,75	---	399,16	390,65	0	388,179	384,974	3,205	0 4	8,886	24	0	*
19.03.26 23	79,62	57,31	22,31	6,12	< 8,52	---	408,7	400,12	0	397,364	394,125	3,239	0 4	8,848	24	0	*
20.03.26 23	79,79	54,65	25,14	6,12	< 8,54	---	358,31	350,24	0	348,361	345,448	2,913	0 4	8,742	24	0	*
21.03.26 23	78,98	48,94	30,04	6,12	< 8,64	---	296,39	288,985	0,001	288,302	285,836	2,466	0 4	8,645	24	0	*
22.03.26 23	79,31	49,6	29,71	6,12	< 8,74	---	307,425	299,78	0,001	298,97	296,42	2,551	0 4	8,866	24	0	*
23.03.26 23	79,29	49,72	29,57	6,12	< 8,64	---	292,11	284,92	0	284,087	281,708	2,38	0 4	8,384	24	0	*
<b>Итого/Средн</b>	<b>90,21</b>	<b>57,64</b>	<b>32,57</b>	<b>6,12</b>	<b>8,86</b>	<b>---</b>	<b>9831,895</b>	<b>9548,105</b>	<b>0,076</b>	<b>9491,283</b>	<b>9403,076</b>	<b>88,207</b>	<b>0 4</b>	<b>308,898</b>	<b>672</b>	<b>0</b>	

Итоговое потребление на начало и конец периода:

Дата/время	V1 м3	V2 м3	V3 м3	M1 т	M2 т	dM т	Qтв Гкал	ВНР ч	ВОС ч
23.02.26 23	275029,39	267798,315	244,865	266483,505	264380,46	2103,044	8573,683	30034	387
23.03.26 23	284855,285	277346,42	244,941	275974,787	273783,536	2191,251	8882,581	30706	387
<b>Итого</b>	<b>9831,895</b>	<b>9548,105</b>	<b>0,076</b>	<b>9491,283</b>	<b>9403,076</b>	<b>88,207</b>	<b>308,898</b>	<b>672</b>	<b>0</b>

Условные обозначения:

(<) параметр < min

(>) параметр > max

(!) отсут. питания

(#) дисбаланс масс

(X) аппарат неиспр.

Представитель абонента \_\_\_\_\_

Представитель снабжающей организации \_\_\_\_\_

*Ю. Март*

**ООО «УРАЛЭНЕРГОСБЫТ»**  
**ИНЖЕНЕР СТИ 5ЭР**  
**МАРТОВСКАЯ Ю.О.**  
**24.03.2026**



ОТЧЕТ  
о суточных параметрах теплоснабжения  
за 24/02/26г.-23/03/26г.

Абонент:97А-1  
Адрес:ул. Университетская Набережная 97А (ИТП-1)  
Договор N:000000000 Тип расходомера: \_\_\_\_\_  
Тепловычислитель ТВ7-04 сет. N 001 Пределы измерений: \_\_\_\_\_  
Договорные расходы: G1 max = 100.00 м3/ч G1 min = 10.00 м3/ч  
M сет. воды= \_\_\_\_\_ т.сут Mгвс= \_\_\_\_\_ т.сут G2 max = 100.00 м3/ч G2 min = 10.00 м3/ч  
гхв: не исп. G3 max = 100.00 м3/ч G3 min = 10.00 м3/ч

Серийный номер 18067648, ВД=1, ТВ1, СИ=6, КТ3=1, ФРТ=0 КСН=0хВ597



Дата/время	t1 °C	t2 °C	dt °C	P1 ккс/см2	P2 гс/смс/сн	P3	V1 м3	V2 м3	V3 м3	M1 т	M2 т	dM т	гхв °C/ч	Qтв Гкал	ВНР ч	ВОС ч	КС
24.02.26 23	95,93	57,13	38,8	10,52	8,61	---	338,3	324,84	0,02	325,402	319,992	5,411	0 4	12,656	24	0	
25.02.26 23	96,5	56,17	40,33	10,44	8,75	---	322,98	309,815	0,018	310,538	305,364	5,175	0 4	12,554	24	0	
26.02.26 23	95,69	52,1	43,59	10,14	9,08	---	272,305	260,655	0,025	261,97	257,438	4,531	0 4	11,439	24	0	
27.02.26 23	97,31	52,25	45,06	10,15	9,04	---	276,37	264,245	0,009	265,558	260,959	4,599	0 4	11,988	24	0	
28.02.26 23	96,58	51,4	45,18	10,1	9,1	---	268,195	256,435	0,025	257,849	253,346	4,502	0 4	11,669	24	0	
01.03.26 23	96,36	50,96	45,4	10,09	9,09	---	270,905	259,005	0,008	260,492	255,942	4,55	0 4	11,847	24	0	
02.03.26 23	96,73	52,87	43,86	10,4	8,79	---	282,1	269,885	0,02	271,197	266,439	4,757	0 4	11,918	24	0	
03.03.26 23	95,9	51,53	44,38	10,4	8,76	---	267,04	255,45	0,011	256,867	252,374	4,492	0 4	11,421	24	0	
04.03.26 23	96,17	53,27	42,89	10,55	8,66	---	281,485	269,51	0,014	270,715	266,013	4,702	0 4	11,637	24	0	
05.03.26 23	96,63	51,71	44,92	10,36	8,83	---	260,68	249,245	0,026	250,617	246,198	4,42	0 4	11,28	24	0	
06.03.26 23	96,76	49,26	47,5	10,15	9	---	229,145	218,675	0,009	220,272	216,264	4,008	0 4	10,481	24	0	
07.03.26 23	95,68	51,65	44,03	10,38	8,79	---	264,14	252,695	0,01	254,12	249,617	4,504	0 4	11,212	24	0	
08.03.26 23	96,68	53,17	43,51	10,48	8,71	---	272,215	260,43	0,02	261,695	257,064	4,631	0 4	11,411	24	0	
09.03.26 23	98,09	45,4	52,69	9,88	9,23	---	191,46	182,065	0,033	183,868	180,378	3,49	0 4	9,701	24	0	
10.03.26 23	99,36	48,46	50,9	10,01	9,09	---	227,705	216,84	0,008	218,47	214,52	3,951	0 4	11,14	24	0	
11.03.26 23	96,6	48,99	47,61	10,39	8,74	---	236,995	226,285	0,019	227,855	223,805	4,05	0 4	10,868	24	0	
12.03.26 23	90,43	47,58	42,85	10,66	8,58	---	234,885	225,2	0,009	226,818	222,883	3,935	0 4	9,737	24	0	
13.03.26 23	85,91	47,53	38,39	10,83	8,67	---	244,08	234,85	0,014	236,418	232,431	3,987	0 4	9,09	24	0	
14.03.26 23	83,45	46,41	37,05	10,85	8,87	---	247,915	238,965	0,017	240,535	236,647	3,888	0 4	8,923	24	0	
15.03.26 23	84,08	47,1	36,98	10,89	8,84	---	249,405	240,38	0,018	241,871	237,96	3,911	0 4	8,959	24	0	
16.03.26 23	82,23	47,04	35,19	10,71	8,91	---	239,64	231,31	0,147	232,671	228,99	3,681	0 4	8,198	24	0	
17.03.26 23	79,59	45,99	33,6	10,46	8,89	---	234,45	226,665	0,259	228,023	224,49	3,533	0 4	7,669	24	0	
18.03.26 23	79,33	46,54	32,78	10,42	8,67	---	243,91	235,97	0,243	237,257	233,645	3,612	0 4	7,788	24	0	
19.03.26 23	79,57	47,84	31,73	10,65	8,47	---	258,235	249,96	0,023	251,169	247,364	3,805	0 4	7,981	24	0	
20.03.26 23	79,81	47,97	31,83	10,83	8,48	---	250,925	242,82	0,258	244,012	240,275	3,737	0 4	7,781	24	0	
21.03.26 23	78,99	46,65	32,34	10,84	8,6	---	249,295	241,29	0,023	242,559	238,909	3,65	0 4	7,855	24	0	
22.03.26 23	79,36	47,18	32,18	10,92	8,69	---	251,43	243,38	0	244,582	240,923	3,659	0 4	7,882	24	0	
23.03.26 23	79,39	47,36	32,04	11	8,58	---	246,5	238,57	0,407	239,771	236,136	3,636	0 4	7,695	24	0	
<b>Итого/Средн</b>	<b>90,52</b>	<b>49,98</b>	<b>40,54</b>	<b>10,48</b>	<b>8,8</b>	<b>---</b>	<b>7212,69</b>	<b>6925,435</b>	<b>1,691</b>	<b>6963,175</b>	<b>6846,366</b>	<b>116,808</b>	<b>0 4</b>	<b>282,782</b>	<b>672</b>	<b>0</b>	

Итоговое потребление на начало и конец периода:

Дата/время	V1 м3	V2 м3	V3 м3	M1 т	M2 т	dM т	Qтв Гкал	ВНР ч	ВОС ч
23.02.26 23	331483,955	321393,655	49,778	320811,169	316757,267	4053,902	9768,991	30015	406
23.03.26 23	338696,645	328319,09	51,468	327774,344	323603,634	4170,711	10051,774	30687	406
<b>Итого</b>	<b>7212,69</b>	<b>6925,435</b>	<b>1,691</b>	<b>6963,175</b>	<b>6846,366</b>	<b>116,809</b>	<b>282,782</b>	<b>672</b>	<b>0</b>

Условные обозначения:

- (<) параметр < min
- (>) параметр > max
- (!) отсут. питания
- (#) дисбаланс масс
- (X) аппарат. неиспр.

Представитель абонента:  Представитель снабжающей организации: 

**ООО «УРАЛЭНЕРГОСБЫТ»**  
**ИНЖЕНЕР СТИ 59Р**  
**МАРТОВСКАЯ Ю.О.**  
**24.03.2026**

ОТЧЕТ  
о суточных параметрах теплоснабжения  
за 24/02/2026г.-23/03/2026г.

Абонент:97-5

Адрес:101 стр

Договор N:000000000

Тепловычислитель ТВ7-04 сет.М 001

Договорные расходы:

М сет.воды=\_\_\_\_\_т.сут Мгвс=\_\_\_\_\_ т.сут

тхв: не исп.

Тип расходомера:\_\_\_\_\_

Пределы измерений:

G1 max = 75.00 м3/ч G1 min = 0.30 м3/ч

G2 max = 75.00 м3/ч G2 min = 0.30 м3/ч

G3 max = 5.00 м3/ч G3 min = 0.00 м3/ч

Серийный номер 19076078, БД=1, ТВ1, СИ=5, КТ3=1, ФРТ=1 КСН=0х58F5

Дата/время	t1 °C	t2 °C	dt °C	P1 кгс/см2	P2 кгс/см2	P3 кгс/см2	V1 м3	V2 м3	V3 м3	M1 т	M2 т	M3 т	dM т	Qтв Гкал	Qг Гкал	ДП МЗ	ВНР ч	ВОС ч	НС
24.02.26 23	97,62	59,48	38,14	16	< 10,6	< 10,6	226,28	218,8	0,01	217,426	215,245	0,01	0,01	8,327	0	0	< 24	0	*
25.02.26 23	97,89	62,74	35,15	16	< 10,6	< 10,6	262,71	254,03	0	252,389	249,486	0	0	8,911	0	0	< 24	0	*
26.02.26 23	97,27	61,6	35,66	16	< 10,6	< 10,6	266,16	257,26	0	255,824	252,823	0	0	9,164	0	0	< 24	0	*
27.02.26 23	99	61,55	37,45	16	< 10,6	< 10,6	255,41	246,45	0	245,171	242,221	0	0	9,222	0	0	< 24	0	*
28.02.26 23	98,34	61,08	37,26	16	< 10,6	< 10,6	260,95	251,84	0	250,62	247,571	0	0	9,378	0	0	< 24	0	*
01.03.26 23	98,02	57,52	40,5	16	< 10,6	< 10,6	235,22	226,57	0	225,949	223,151	0	0	9,187	0	0	< 24	0	*
02.03.26 23	98,25	56,9	41,36	16	< 10,6	< 10,6	211,14	203,12	0	202,798	200,108	0	0	8,42	0	0	< 24	0	*
03.03.26 23	97,62	56,17	41,44	16	< 10,6	< 10,6	206,13	198,37	0	198,068	195,508	0	0	8,24	0	0	< 24	0	*
04.03.26 23	97,68	52,43	45,25	16	< 10,6	< 10,6	175,95	169,03	0,02	169,069	166,907	0,02	0,02	7,678	0,001	0	< 24	0	*
05.03.26 23	98,09	59,18	38,91	16	< 10,6	< 10,6	231,8	223,57	0	222,666	220,014	0	0	8,701	0	0	< 24	0	*
06.03.26 23	98,57	59,34	39,23	16	< 10,6	< 10,6	230,48	222,18	0,01	221,318	218,612	0,01	0,01	8,718	0	0	< 24	0	*
07.03.26 23	97,39	54,45	42,94	16	< 10,6	< 10,6	178,18	171,45	0,01	171,242	169,097	0,01	0,01	7,381	0	0	< 24	0	*
08.03.26 23	97,84	51,25	46,59	16	< 10,6	< 10,6	160,98	154,79	0	154,661	152,903	0	0	7,23	0	0	< 24	0	*
09.03.26 23	99,63	59,59	40,04	16	< 10,6	< 10,6	242,98	234,29	0	233,13	230,516	0	0	9,375	0	0	< 24	0	*
10.03.26 23	100,99	60,12	40,87	16	< 10,6	< 10,6	234,61	225,9	0	224,879	222,188	0	0	9,231	0	0	< 24	0	*
11.03.26 23	99,29	54,13	45,16	16	< 10,6	< 10,6	177,77	170,67	0	170,614	168,354	0	0	7,732	0	0	< 24	0	*
12.03.26 23	92,55	44,72	47,83	16	< 10,6	< 10,6	136,52	130,97	0,01	131,662	129,785	0,01	0,01	6,315	0	0	< 24	0	*
13.03.26 23	87,72	43,37	44,35	16	< 10,6	< 10,6	134,42	129,39	0	130,071	128,304	0	0	5,784	0	0	< 24	0	*
14.03.26 23	84,8	43,98	40,83	16	< 10,6	< 10,6	145,85	140,76	0	141,412	139,544	0	0	5,789	0	0	< 24	0	*
15.03.26 23	85,49	42,55	42,94	16	< 10,6	< 10,6	137,05	132,04	0	132,816	130,972	0	0	5,719	0	0	< 24	0	*
16.03.26 23	84,01	45,17	38,84	16	< 10,6	< 10,6	151,39	146,24	0	146,854	144,881	0	0	5,72	0	0	< 24	0	*
17.03.26 23	80,73	45,72	35,01	16	< 10,6	< 10,6	165,39	160,22	0	160,77	158,703	0	0	5,646	0	0	< 24	0	*
18.03.26 23	80,55	44,81	35,75	16	< 10,6	< 10,6	149,48	144,61	0	145,321	143,306	0	0	5,21	0	0	< 24	0	*
19.03.26 23	80,83	43,31	37,52	16	< 10,6	< 10,6	148,14	143,2	0	143,991	141,998	0	0	5,418	0	0	< 24	0	*
20.03.26 23	81,09	45,46	35,63	16	< 10,6	< 10,6	155,36	150,34	0	150,992	148,942	0	0	5,396	0	0	< 24	0	*
21.03.26 23	80,33	43,71	36,62	16	< 10,6	< 10,6	150,31	145,35	0	146,156	144,106	0	0	5,368	0	0	< 24	0	*
22.03.26 23	80,63	43,04	37,59	16	< 10,6	< 10,6	152,62	147,56	0	148,372	146,338	0	0	5,593	0	0	< 24	0	*
23.03.26 23	80,63	44,12	36,51	16	< 10,6	< 10,6	147,37	142,51	0	143,265	141,261	0	0	5,246	0	0	< 24	0	*
<b>Итого/Средн</b>	<b>93,25</b>	<b>53,67</b>	<b>39,58</b>	<b>16</b>	<b>10,6</b>	<b>10,6</b>	<b>5330,65</b>	<b>5141,51</b>	<b>0,06</b>	<b>5137,507</b>	<b>5072,843</b>	<b>0,06</b>	<b>0,06</b>	<b>204,101</b>	<b>0,003</b>	<b>0</b>	<b>672</b>	<b>0</b>	

Итоговое потребление на начало и конец периода:

Дата/время	V1 м3	V2 м3	V3 м3	M1 т	M2 т	M3 т	dM т	Qтв Гкал	Qг Гкал	ДП МЗ	ВНР ч	ВОС ч
23.02.26 23	129247,04	126157,71	7,49	125157,381	124627,733	7,414	7,414	4378,056	0,349	0	25526	313
23.03.26 23	134577,69	131299,22	7,55	130294,888	129700,575	7,474	7,474	4582,157	0,351	0	26198	313
<b>Итого</b>	<b>5330,65</b>	<b>5141,51</b>	<b>0,06</b>	<b>5137,507</b>	<b>5072,843</b>	<b>0,06</b>	<b>0,06</b>	<b>204,101</b>	<b>0,003</b>	<b>0</b>	<b>672</b>	<b>0</b>

Условные обозначения:

(<) параметр < min

(>) параметр > max

(!) отсут.питания

(#) дисбаланс масс

(X) аппарат.неиспр.

Представитель абонента

Представитель снабжающей организации



*Ю. Амур*

**ООО «УРАЛЭНЕРГОСБЫТ»**  
**ИНЖЕНЕР СТИ 5ЭР**  
**МАРТОВСКАЯ Ю.О.**  
**24.03.2026.**

ОТЧЕТ  
о суточных параметрах теплоснабжения  
за 24/02/26г.-23/03/26г.

Абонент: ун. наб. 87(стр 77)

Адрес: \_\_\_\_\_

Договор N: 876543210

Тепловычислитель ТВ7-4.1 сет. N 000

Договорные расходы:

M сет. воды= \_\_\_\_\_ т.сут Mгвс= \_\_\_\_\_ т.сут

тхв: не исп.

Тип расходомера: \_\_\_\_\_

Пределы измерений:

G1 max = 75.00 м3/ч G1 min = 0.30 м3/ч

G2 max = 75.00 м3/ч G2 min = 0.30 м3/ч

G3 max = 5.00 м3/ч G3 min = 0.00 м3/ч

Серийный номер 22177218, ВД=1, ТВ1, СИ=5, КТ3=1, ФРТ=1 КСН=0хЕА2D

Дата/время	t1 °C	t2 °C	dt °C	P1 кгс/см2	P2 кгс/см2	P3 кгс/см	V1 м3	V2 м3	V3 м3	M1 т	M2 т	M3 т	dM т	Qтв Гкал	Qг Гкал	ВНР ч	ВОС ч	НС
24.02.26 23	96,74	54,38	42,36	10,74	8,06	10,6	102,08	96,58	0,113	98,133	95,266	0,112	0,112	4,174	0,006	24	0	
25.02.26 23	97,21	55,26	41,95	10,66	8,21	10,6	108,17	102,35	0,257	103,95	100,913	0,254	0,254	4,386	0,014	24	0	
26.02.26 23	96,72	58,53	38,19	10,36	8,54	10,6	130,01	123,39	0,024	124,98	121,452	0,024	0,024	4,786	0,001	24	0	
27.02.26 23	98,29	55,84	42,45	10,39	8,49	10,6	110,89	104,9	0,005	106,478	103,403	0,005	0,005	4,531	0	24	0	
28.02.26 23	97,66	55,44	42,22	10,34	8,54	10,6	113,62	107,57	0	109,15	106,06	0	0	4,619	0	24	0	
01.03.26 23	97,43	57,67	39,75	10,3	8,56	10,6	126,05	119,6	0	121,113	117,784	0	0	4,827	0	24	0	
02.03.26 23	97,48	55,66	41,82	10,65	8,24	10,6	114,32	108,29	0	109,843	106,754	0	0	4,606	0	24	0	
03.03.26 23	96,79	54,17	42,62	10,64	8,2	10,6	103,04	97,59	0	99,05	96,275	0	0	4,232	0	24	0	
04.03.26 23	96,58	50,18	46,41	10,82	8,07	10,6	86,15	81,46	0,002	82,829	80,521	0,002	0,002	3,853	0	24	0	
05.03.26 23	97,5	58,34	39,16	10,63	8,24	10,6	128,11	121,68	0	123,086	119,789	0	0	4,833	0	24	0	
06.03.26 23	97,91	58,97	38,94	10,4	8,43	10,6	126,8	120,39	0	121,794	118,477	0	0	4,755	0	24	0	
07.03.26 23	96,46	54,19	42,27	10,67	8,19	10,6	102,77	97,41	0	98,817	96,096	0	0	4,187	0	24	0	
08.03.26 23	96,8	51,9	44,9	10,8	8,08	10,6	90,09	85,27	0	86,603	84,212	0	0	3,898	0	24	0	
09.03.26 23	99,23	62,39	36,85	10,13	8,65	10,6	148,06	140,87	0,001	142,069	138,389	0,001	0,001	5,249	0	24	0	
10.03.26 23	100,41	61,54	38,87	10,24	8,54	10,6	133,32	126,59	0	127,818	124,408	0	0	4,982	0	24	0	
11.03.26 23	98,41	55,82	42,59	10,66	8,15	10,6	102,88	97,46	0,007	98,781	96,065	0,007	0,007	4,219	0	24	0	
12.03.26 23	91,35	48,34	43,01	10,92	8	10,6	73,4	69,7	0,009	70,833	68,954	0,009	0,009	3,054	0	24	0	
13.03.26 23	86,65	47,58	39,07	11,06	8,13	10,6	73,44	69,94	0	71,098	69,218	0	0	2,784	0	24	0	
14.03.26 23	83,54	47,62	35,92	11,02	8,34	10,6	75,57	72,12	0,001	73,312	71,379	0,001	0,001	2,639	0	24	0	
15.03.26 23	84,1	47,25	36,85	11,11	8,32	10,6	73,21	69,84	0,002	71,001	69,131	0,002	0,002	2,621	0	24	0	
16.03.26 23	82,94	47,05	35,89	10,91	8,39	10,6	77,59	74,04	0,001	75,3	73,294	0,001	0,001	2,707	0	24	0	
17.03.26 23	79,71	47,97	31,74	10,63	8,43	10,6	85,1	81,41	0	82,758	80,558	0	0	2,631	0	24	0	
18.03.26 23	79,29	47,61	31,69	10,57	8,21	10,6	78,78	75,37	0	76,637	74,594	0	0	2,433	0	24	0	
19.03.26 23	79,58	48,03	31,54	10,82	7,96	10,6	79,56	76,12	0	77,382	75,321	0	0	2,446	0	24	0	
20.03.26 23	79,88	48,15	31,73	11,02	7,97	10,6	80,73	77,22	0	78,502	76,405	0	0	2,496	0	24	0	
21.03.26 23	79,3	47,61	31,69	11,02	8,07	10,6	82,95	79,35	0	80,695	78,533	0	0	2,562	0	24	0	
22.03.26 23	79,51	48,08	31,44	11,1	8,17	10,6	83,3	79,71	0	81,021	78,868	0	0	2,553	0	24	0	
23.03.26 23	79,32	47,56	31,76	11,19	8,07	10,6	78,29	74,91	0	76,157	74,137	0	0	2,424	0	24	0	
<b>Итого/Средн</b>	<b>92,3</b>	<b>53,63</b>	<b>38,67</b>	<b>10,71</b>	<b>8,26</b>	<b>10,6</b>	<b>2768,28</b>	<b>2631,13</b>	<b>0,422</b>	<b>2669,19</b>	<b>2596,257</b>	<b>0,417</b>	<b>0,417</b>	<b>103,487</b>	<b>0,022</b>	<b>672</b>	<b>0</b>	

Итоговое потребление на начало и конец периода:

Дата/время	V1 м3	V2 м3	V3 м3	M1 т	M2 т	M3 т	dM т	Qтв Гкал	Qг Гкал	ВНР ч	ВОС ч
23.02.26 23	41840,6	39599,54	93,701	40098,448	38639,863	88,989	88,989	1250,908	5,024	16111	1879
23.03.26 23	44608,88	42230,67	94,123	42767,639	41236,12	89,406	89,406	1354,395	5,046	16783	1879
<b>Итого</b>	<b>2768,28</b>	<b>2631,13</b>	<b>0,422</b>	<b>2669,19</b>	<b>2596,257</b>	<b>0,417</b>	<b>0,417</b>	<b>103,487</b>	<b>0,022</b>	<b>672</b>	<b>0</b>

Представитель абонента \_\_\_\_\_

Представитель снабжающей организации \_\_\_\_\_

*Ю. Марс*

**ООО «УРАЛЭНЕРГОСБЫТ»**  
**ИНЖЕНЕР СТИ 53Р**  
**МАРТОВСКАЯ Ю.О.**  
**24.03.2026**

ОТЧЕТ  
о суточных параметрах теплоснабжения  
за 24/02/202г.-23/03/202г.

Абонент: Ун.Наб.83 3 п

Адрес: \_\_\_\_\_

Договор N: 876543210

Тепловычислитель ТБ7-4.1 сет. N 000

Договорные расходы:

И сет. воды = \_\_\_\_\_ т.сут И квс = \_\_\_\_\_ т.сут

Квх: не исп.

Тип расходомера: \_\_\_\_\_

Пределы измерений:

G1 max = 22.00 м3/ч G1 min = 0.06 м3/ч

G2 max = 22.00 м3/ч G2 min = 0.06 м3/ч

G3 max = 3.00 м3/ч G3 min = 0.00 м3/ч

Серийный номер 23193748, ВД=1, ТВ1, СИ=5, КТ3=1, ФРТ=1 КСН=0хFA22

Дата/время	t1 °C	t2 °C	dt °C	P1 кгс/см2	P2 кгс/см2	P3 кгс/см2	V1 м3	V2 м3	V3 м3	M1 т	M2 т	M3 т	dM т	Qтв Гкал	Qг Гкал	ВНР ч	ВОС ч	НС
24.02.26 23	96,5	58,25	38,25	11,03	8,32	8	104,308	102,054	0,455	100,294	100,468	0,449	0,449	3,874	0,024	24	0	
25.02.26 23	96,92	59,54	37,38	10,94	8,47	8	113,871	111,438	0,494	109,455	109,637	0,486	0,486	4,132	0,028	24	0	
26.02.26 23	96,44	62,72	33,72	10,65	8,8	8	137,551	134,882	0,347	132,261	132,486	0,341	0,341	4,493	0,021	24	0	
27.02.26 23	98,05	62,44	35,62	10,67	8,74	8	129,902	127,217	0,375	124,758	124,97	0,369	0,369	4,479	0,023	24	0	
28.02.26 23	97,37	62,08	35,29	10,62	8,8	8	127,98	125,412	0,378	122,973	123,216	0,372	0,372	4,375	0,023	24	0	
01.03.26 23	97,1	62,54	34,56	10,59	8,81	8	130,802	128,271	0,344	125,707	125,994	0,338	0,338	4,377	0,021	24	0	
02.03.26 23	97,12	56,59	40,53	10,93	8,49	8	98,17	95,888	0,405	94,352	94,488	0,399	0,399	3,857	0,022	24	0	
03.03.26 23	96,54	56,78	39,76	10,92	8,46	8	101,642	99,339	0,486	97,725	97,879	0,479	0,479	3,923	0,027	24	0	
04.03.26 23	96,56	53,16	43,4	11,09	8,33	8	81,929	79,985	0,58	78,773	78,952	0,573	0,573	3,458	0,03	24	0	
05.03.26 23	97,03	56,61	40,42	10,91	8,5	8	94,83	92,686	0,48	91,142	91,327	0,473	0,473	3,72	0,027	24	0	
06.03.26 23	97,76	62,67	35,08	10,68	8,69	8	122,456	120,069	0,376	117,634	117,924	0,37	0,37	4,162	0,023	24	0	
07.03.26 23	96,1	52,99	43,11	10,94	8,45	8	76,668	74,889	0,395	73,736	73,925	0,39	0,39	3,207	0,02	24	0	
08.03.26 23	96,54	50,76	45,79	11,07	8,35	8	69,705	68,003	0,433	67,02	67,199	0,428	0,428	3,098	0,021	24	0	
09.03.26 23	98,93	65,51	33,42	10,42	8,91	8	145,481	142,942	0,336	139,625	140,182	0,33	0,33	4,702	0,022	24	0	
10.03.26 23	100,07	63,9	36,17	10,53	8,79	8	123,277	120,922	0,369	118,22	118,682	0,363	0,363	4,312	0,022	24	0	
11.03.26 23	97,88	53,27	44,61	10,94	8,41	8	77,098	75,245	0,745	74,057	74,263	0,736	0,736	3,351	0,037	24	0	
12.03.26 23	91,12	44,63	46,49	11,19	8,27	8	49,616	48,406	0,651	47,89	47,97	0,646	0,646	2,26	0,028	24	0	
13.03.26 23	86,45	42,94	43,51	11,32	8,4	8	49,303	48,198	0,616	47,739	47,801	0,611	0,611	2,107	0,026	24	0	
14.03.26 23	83,4	41,2	42,2	11,29	8,61	8	47,207	46,205	0,586	45,801	45,854	0,582	0,582	1,96	0,023	24	0	
15.03.26 23	84,03	42,05	41,98	11,37	8,59	8	48,236	47,202	0,591	46,781	46,829	0,587	0,587	1,992	0,024	24	0	
16.03.26 23	82,76	43,91	38,84	11,17	8,66	8	55,644	54,6	0,56	54,012	54,124	0,555	0,555	2,126	0,024	24	0	
17.03.26 23	79,53	43,92	35,61	10,9	8,69	8	58,595	57,79	0,495	56,991	57,287	0,491	0,491	2,054	0,02	24	0	
18.03.26 23	79,21	40,13	39,08	10,84	8,48	8	47,069	46,333	0,592	45,792	46,004	0,588	0,588	1,815	0,023	24	0	
19.03.26 23	79,56	41,35	38,2	11,09	8,23	8	50,078	49,353	0,613	48,707	48,976	0,609	0,609	1,889	0,025	24	0	
20.03.26 23	79,99	46,2	33,79	11,29	8,24	8	66,174	65,338	0,612	64,344	64,705	0,606	0,606	2,206	0,028	24	0	
21.03.26 23	79,47	51,07	28,4	11,28	8,35	8	91,932	91,024	0,612	89,421	89,942	0,605	0,605	2,577	0,031	24	0	
22.03.26 23	79,61	49,08	30,53	11,36	8,44	8	80,563	79,702	0,567	78,359	78,825	0,561	0,561	2,425	0,027	24	0	
23.03.26 23	79,43	45,97	33,46	11,46	8,34	8	64,534	63,774	0,603	62,775	63,165	0,597	0,597	2,132	0,028	24	0	
Итого/Средн	92,8	55,43	37,38	10,98	8,52	8	2444,621	2397,167	14,096	2356,342	2363,076	13,933	13,933	89,06	0,697	672	0	

Итоговое потребление на начало и конец периода:

Дата/время	V1 м3	V2 м3	V3 м3	M1 т	M2 т	M3 т	dM т	Qтв Гкал	Qг Гкал	ВНР ч	ВОС ч
23.02.26 23	9503,277	9337,077	125,786	9192,3	9201,262	52,99	52,99	290,565	2,892	5894	2324
23.03.26 23	11947,898	11734,244	139,882	11548,642	11564,338	66,923	66,923	379,625	3,59	6566	2324
Итого	2444,621	2397,167	14,096	2356,342	2363,076	13,933	13,933	89,06	0,697	672	0

Условные обозначения:

(<) параметр < min

(>) параметр > max

(!) отсут. питания

(#) дисбаланс масс

(X) аппар. неиспр.

Представитель абонента

Представитель снабжающей организации



*Ю. Март*

ООО «УРАЛЭНЕРГОСБЫТ»  
ИНЖЕНЕР СТИ 59Р  
МАРТОВСКАЯ Ю.О.  
24.03.2026

ОТЧЕТ  
о суточных параметрах теплоснабжения  
за 24/02/26г.-23/03/26г.

Абонент: Ун. Набережная, 83-1

Адрес: \_\_\_\_\_

Договор N: 876543210

Тип расходомера: \_\_\_\_\_

Тепловычислитель ТВ7-4.1 сет. N 000

Пределы измерений: \_\_\_\_\_

Договорные расходы:

G1 max = 75.00 м3/ч G1 min = 0.30 м3/ч

M сет. воды = \_\_\_\_\_ т.сут Mгвс = \_\_\_\_\_ т.сут

G2 max = 75.00 м3/ч G2 min = 0.30 м3/ч

гхв: не исп.

G3 max = 5.00 м3/ч G3 min = 0.00 м3/ч

Серийный номер 22175703, ВД=1, ТВ1, СИ=5, КТ3=1, ФРТ=1 КСН=0х9403

Дата/время	t1 °C	t2 °C	dt °C	P1 кгс/см2	P2 кгс/см2	P3 кгс/см2	V1 м3	V2 м3	V3 м3	M1 т	M2 т	M3 т	dM т	Qтв Гкал	Qг Гкал	ДП м3	ВНР ч	ВОС ч	НС
24.02.26 23	96,88	53,84	43,04	10,93	8,21	10,6	112,67	112,85	0	108,302	111,345	0	0	4,674	0	0	<	24	0
25.02.26 23	97,42	55,11	42,31	10,85	8,36	10,6	118,56	118,52	0	113,921	116,874	0	0	4,832	0	0	<	24	0
26.02.26 23	96,82	57,67	39,15	10,55	8,7	10,6	136,21	136,26	0,018	130,933	134,19	0,018	0,018	5,14	0,001	0	<	24	0
27.02.26 23	98,49	58,63	39,86	10,58	8,64	10,6	134,05	134,02	0,017	128,702	131,915	0,017	0,017	5,145	0,001	0	<	24	0
28.02.26 23	97,79	57,59	40,2	10,52	8,7	10,6	134,51	134,48	0,008	129,212	132,441	0,008	0,008	5,207	0	0	<	24	0
01.03.26 23	97,55	58,7	38,85	10,49	8,71	10,6	140,44	140,49	0,017	134,926	138,276	0,017	0,017	5,255	0,001	0	<	24	0
02.03.26 23	97,62	54,35	43,27	10,84	8,38	10,6	109,55	109,75	0	105,248	108,262	0	0	4,565	0	0	<	24	0
03.03.26 23	96,95	53,31	43,63	10,83	8,35	10,6	109,24	109,26	0	105,001	107,834	0	0	4,593	0	0	<	24	0
04.03.26 23	97,02	51,33	45,68	11	8,22	10,6	95,56	95,98	0,001	91,847	94,825	0,001	0,001	4,206	0	0	<	24	0
05.03.26 23	97,58	54,1	43,48	10,81	8,39	10,6	109,44	109,38	0	105,144	107,915	0	0	4,583	0	0	<	24	0
06.03.26 23	98,18	58,69	39,49	10,58	8,59	10,6	131,62	131,79	0	126,399	129,705	0	0	5,005	0	0	<	24	0
07.03.26 23	96,59	50,69	45,9	10,85	8,34	10,6	94,15	94,48	0,004	90,52	93,366	0,004	0,004	4,165	0	0	<	24	0
08.03.26 23	97,19	50,16	47,03	10,98	8,23	10,6	86,65	87,19	0	83,272	86,187	0	0	3,925	0	0	<	24	0
09.03.26 23	99,57	64,2	35,37	10,31	8,82	10,6	167,11	167,38	0	160,314	164,257	0	0	5,687	0	0	<	24	0
10.03.26 23	100,62	63,21	37,42	10,43	8,69	10,6	149,05	149,17	0	142,876	146,453	0	0	5,361	0	0	<	24	0
11.03.26 23	98,18	52,28	45,9	10,84	8,29	10,6	97,16	97,42	0,002	93,304	96,196	0,002	0,002	4,294	0	0	<	24	0
12.03.26 23	91,5	47,33	44,17	11,09	8,15	10,6	83,81	84,66	0,003	80,872	83,798	0,003	0,003	3,58	0	0	<	24	0
13.03.26 23	86,82	47,01	39,81	11,23	8,29	10,6	84,03	85,11	0,008	81,343	84,253	0,008	0,008	3,245	0	0	<	24	0
14.03.26 23	84,12	46,88	37,24	11,2	8,5	10,6	88,25	89,4	0,003	85,583	88,511	0,003	0,003	3,193	0	0	<	24	0
15.03.26 23	84,76	46,72	38,05	11,28	8,48	10,6	88,96	89,98	0,004	86,233	89,087	0,004	0,004	3,287	0	0	<	24	0
16.03.26 23	83,24	47,11	36,13	11,08	8,55	10,6	90,47	91,55	0,003	87,785	90,626	0,003	0,003	3,177	0	0	<	24	0
17.03.26 23	80,29	47,37	32,92	10,81	8,58	10,6	98,16	99,35	0,001	95,43	98,342	0,001	0,001	3,147	0	0	<	24	0
18.03.26 23	79,97	47,65	32,32	10,75	8,37	10,6	97,89	99,11	0	95,183	98,081	0	0	3,081	0	0	<	24	0
19.03.26 23	80,27	48,21	32,06	11	8,12	10,6	98,21	99,5	0	95,477	98,448	0	0	3,067	0	0	<	24	0
20.03.26 23	80,54	48,29	32,25	11,2	8,13	10,6	99,84	100,95	0	97,048	99,877	0	0	3,136	0	0	<	24	0
21.03.26 23	79,82	47,95	31,87	11,19	8,24	10,6	98,73	99,95	0	96,014	98,9	0	0	3,066	0	0	<	24	0
22.03.26 23	80,11	47,47	32,65	11,27	8,33	10,6	98,54	99,67	0	95,809	98,649	0	0	3,134	0	0	<	24	0
23.03.26 23	80,1	48,51	31,59	11,36	8,23	10,6	99,19	100,36	0	96,446	99,284	0	0	3,054	0	0	<	24	0
<b>Итого/Средн</b>	<b>92,15</b>	<b>53,23</b>	<b>38,91</b>	<b>10,89</b>	<b>8,41</b>	<b>10,6</b>	<b>3052,05</b>	<b>3068,01</b>	<b>0,089</b>	<b>2943,144</b>	<b>3027,898</b>	<b>0,088</b>	<b>0,088</b>	<b>114,806</b>	<b>0,005</b>	<b>0</b>	<b>672</b>	<b>0</b>	

Итоговое потребление на начало и конец периода:

Дата/время	V1 м3	V2 м3	V3 м3	M1 т	M2 т	M3 т	dM т	Qтв Гкал	Qг Гкал	ДП м3	ВНР ч	ВОС ч
23.02.26 23	82621,75	83191,64	18,36	80135,249	81866,114	13,995	13,995	1997,863	0,767	0	18299	1177
23.03.26 23	85673,8	86259,65	18,449	83078,393	84894,011	14,083	14,083	2112,669	0,772	0	18971	1177
<b>Итого</b>	<b>3052,05</b>	<b>3068,01</b>	<b>0,089</b>	<b>2943,144</b>	<b>3027,898</b>	<b>0,088</b>	<b>0,088</b>	<b>114,806</b>	<b>0,005</b>	<b>0</b>	<b>672</b>	<b>0</b>

Условные обозначения:

(<) параметр < min

(>) параметр > max

(!) отсут.питания

(#) дисбаланс масс

(X) аппар.неиспр.

Представитель абонента: \_\_\_\_\_ Представитель снабжающей организации: Ю. МАР



**ООО «УРАЛЭНЕРГОСБЫТ»**  
**ИНЖЕНЕР СТИ 59Р**  
**МАРТОВСКАЯ Ю.О.**  
**24.03.2026**