

ОТЧЕТ  
о суточных параметрах теплоснабжения  
24/07/24г.-22/08/24г.

Абонент: ООО "УК "Домоуправ" Договор №: 8848  
Адрес: Университетская Набережная, 85 (ИТП-3) 79 стр.

Прибор: КАРАТ-307  
Серийный номер: 15164617  
Посуточный архив

Дата	G1	G2	Gd1	T1	T2	Td1	P1	P2	Q1	V1	V2	НС	ВНР	V3	ВОС
	т	т	т	°С	°С	°С	Мпа	Мпа	Гкал	м3	м3	ч	ч	м3	
24.07.2024	46,71	46,71	0,00	69,86	54,17	15,68	0,90	0,78	0,74	47,71	47,35	OK	24	0	
25.07.2024	45,00	45,00	0,00	70,36	53,99	16,37	0,89	0,79	0,74	45,99	45,60	OK	24	0	
26.07.2024	49,07	49,07	0,00	69,28	53,67	15,61	0,88	0,76	0,74	50,08	49,74	OK	24	0	
27.07.2024	56,45	56,45	0,00	67,55	53,99	13,56	0,88	0,76	0,77	57,54	57,24	OK	24	0	
28.07.2024	53,87	53,87	0,00	68,47	54,06	14,42	0,90	0,77	0,78	54,95	54,63	OK	24	0	
29.07.2024	44,45	44,45	0,00	69,58	53,15	16,42	0,87	0,73	0,73	45,40	45,02	OK	24	0,87	
30.07.2024	45,83	45,83	0,00	69,64	53,55	16,10	0,83	0,70	0,74	46,80	46,45	OK	24	0,01	
31.07.2024	48,17	48,17	0,00	68,77	53,74	15,03	0,76	0,72	0,73	49,15	48,82	OK	24	0,03	
01.08.2024	53,95	53,95	0,00	67,75	54,19	13,56	0,77	0,75	0,74	55,04	54,69	OK	24	0,01	
02.08.2024	41,41	41,41	0,00	70,09	53,09	17,00	0,82	0,76	0,71	42,38	41,88	OK	24	0	
03.08.2024	39,71	39,71	0,00	70,81	53,01	17,80	0,80	0,76	0,71	40,66	40,15	OK	24	0	
04.08.2024	40,23	40,23	0,00	71,44	53,24	18,20	0,82	0,74	0,74	41,22	40,66	OK	24	0	
05.08.2024	38,44	38,44	0,00	71,14	53,13	18,01	0,84	0,75	0,70	39,38	38,85	OK	24	0	
06.08.2024	38,73	38,73	0,00	71,62	53,13	18,49	0,85	0,74	0,72	39,67	39,18	OK	24	0	
07.08.2024	37,15	37,15	0,00	71,67	52,90	18,76	0,88	0,75	0,70	38,05	37,58	OK	24	0	
08.08.2024	40,57	40,57	0,00	70,84	53,19	17,65	0,90	0,74	0,72	41,51	41,06	OK	24	0	
09.08.2024	40,37	40,37	0,00	71,43	53,10	18,33	0,89	0,75	0,74	41,31	40,86	OK	24	0	
10.08.2024	38,93	38,93	0,00	71,58	53,20	18,37	0,88	0,75	0,72	39,84	39,41	OK	24	0	
11.08.2024	43,47	43,47	0,00	71,20	53,67	17,52	0,87	0,75	0,77	44,45	44,03	OK	24	0	
12.08.2024	43,40	43,40	0,00	71,21	53,81	17,40	0,88	0,76	0,76	44,38	43,97	OK	24	0	
13.08.2024	41,77	41,77	0,00	71,67	53,51	18,16	0,87	0,75	0,76	42,73	42,31	OK	24	0	
14.08.2024	44,13	44,13	0,00	71,40	53,46	17,94	0,88	0,75	0,79	45,12	44,71	OK	24	0	
15.08.2024	43,50	43,50	0,00	71,40	53,76	17,63	0,86	0,74	0,77	44,48	44,07	OK	24	0	
16.08.2024	40,68	40,68	0,00	72,33	53,39	18,94	0,89	0,78	0,77	41,63	41,19	OK	24	0	
17.08.2024	41,07	41,07	0,00	72,02	53,73	18,29	0,90	0,78	0,75	42,02	41,59	OK	24	0	
18.08.2024	42,70	42,70	0,00	72,04	53,83	18,21	0,90	0,78	0,78	43,68	43,26	OK	24	0	
19.08.2024	42,96	42,96	0,00	71,93	54,07	17,86	0,90	0,78	0,77	43,94	43,54	OK	24	0	
20.08.2024	41,51	41,51	0,00	72,22	53,70	18,52	0,89	0,78	0,77	42,47	42,06	OK	24	0	
21.08.2024	40,46	40,46	0,00	72,36	53,60	18,76	0,90	0,79	0,76	41,39	41,01	OK	24	0	
22.08.2024	37,10	37,10	0,00	73,26	53,58	19,69	0,90	0,79	0,73	37,98	37,58	OK	24	0	
Итого:	1301,79	1301,79							22,37	1330,95	1318,48	Qкорр =	Qi/Траб	0,92	
Средние:				70,83	53,55	17,28	0,87	0,76	0,75			х Тнш			

Дата	Qобщ	V1	V2	Vd	G1	G2	Gподп	ВНР	ВОС	V3
	Гкал	м3	м3	м3	т	т	т	ч	ч	м3
23.07.2024	882,33	48075,80	47839,65	236,15	46793,94	46832,50	-38,56			
22.08.2024	904,70	49406,74	49158,13	248,61	48095,73	48134,29	-38,56			
ИТОГО:	22,37	1330,95	1318,48	12,46	1301,79	1301,79	0,00	720	0	0,92

Тепловая энергия израсходованная за период нештатных ситуаций (Тн) (п.61 Методики №99/пр)	
Qкорр = Qi/Траб х Тнш	0

Представитель абонента  
Генеральный директор ООО "УК "Академ-Сервис"

Представитель теплоснабж. организации

/ С.А. Богатырев /  
Ф.И.О.

/ Ю.О. Март /  
Ф.И.О.

МП



ООО «УРАЛЭЧЕРГОСБЫТ»  
ИНСПЕКТОР СТИ 53Р  
МАРТОВСКАЯ Ю.О.  
23.08.2024

ОТЧЕТ  
о суточных параметрах теплоснабжения  
24/07/24г.-22/08/24г.

Абонент: ООО "УК "Домоуправ" Договор №: 8848  
Адрес: Университетская Набережная, 85 (ИТП-2) 79 стр.

Прибор: КАРАТ-307  
Серийный номер: 05351818  
Посуточный архив

Дата	G1	G2	Gd1	T1	T2	Td1	P1	P2	Q1	V1	V2	НС	ВНР	V3	ВОС
	т	т	т	°С	°С	°С	Мпа	Мпа	Гкал	м3	м3	ч	ч	м3	
24.07.2024	64,76	64,76	0,00	71,25	50,33	20,92	0,90	0,78	1,36	66,21	65,51	OK	24	0,02	
25.07.2024	63,22	63,22	0,00	71,69	49,62	22,08	0,89	0,78	1,41	64,63	63,94	OK	24	0,03	
26.07.2024	75,44	75,44	0,00	70,00	50,54	19,45	0,87	0,75	1,42	76,97	76,40	OK	24	0,03	
27.07.2024	80,78	80,78	0,00	68,87	51,26	17,61	0,88	0,76	1,43	82,35	81,86	OK	24	0,02	
28.07.2024	75,99	75,99	0,00	69,90	50,29	19,61	0,89	0,77	1,50	77,57	76,93	OK	24	0,03	
29.07.2024	71,27	71,27	0,00	70,96	49,66	21,30	0,86	0,71	1,53	72,81	72,10	OK	24	2,16	
30.07.2024	71,06	71,06	0,00	70,82	49,87	20,96	0,82	0,70	1,50	72,56	71,93	OK	24	0,02	
31.07.2024	76,09	76,09	0,00	69,81	50,29	19,52	0,76	0,73	1,49	77,65	77,04	OK	24	0,01	
01.08.2024	82,97	82,97	0,00	69,23	50,98	18,25	0,78	0,75	1,51	84,61	84,07	OK	24	0,05	
02.08.2024	65,15	65,15	0,00	71,49	49,49	22,00	0,81	0,76	1,44	66,62	65,87	OK	24	0,02	
03.08.2024	62,63	62,63	0,00	72,45	49,43	23,02	0,80	0,75	1,45	64,10	63,29	OK	24	0	
04.08.2024	62,09	62,09	0,00	72,93	49,46	23,47	0,83	0,74	1,47	63,58	62,73	OK	24	0,01	
05.08.2024	64,08	64,08	0,00	72,56	49,57	22,99	0,83	0,75	1,48	65,61	64,75	OK	24	0,02	
06.08.2024	60,25	60,25	0,00	73,19	49,43	23,76	0,85	0,74	1,44	61,74	60,86	OK	24	0,01	
07.08.2024	60,81	60,81	0,00	72,87	49,56	23,31	0,88	0,74	1,43	62,28	61,43	OK	24	0,02	
08.08.2024	60,48	60,48	0,00	72,40	49,88	22,52	0,89	0,74	1,37	61,94	61,10	OK	24	0,02	
09.08.2024	60,61	60,61	0,00	72,88	49,68	23,20	0,88	0,74	1,41	62,10	61,22	OK	24	0,02	
10.08.2024	61,49	61,49	0,00	72,91	49,71	23,20	0,88	0,75	1,44	63,01	62,10	OK	24	0,03	
11.08.2024	66,30	66,30	0,00	72,54	50,56	21,98	0,87	0,75	1,47	67,91	67,00	OK	24	0,03	
12.08.2024	63,97	63,97	0,00	72,58	49,95	22,63	0,88	0,75	1,46	65,39	64,75	OK	24	0,02	
13.08.2024	62,93	62,93	0,00	73,11	49,63	23,48	0,87	0,75	1,49	64,35	63,69	OK	24	0,03	
14.08.2024	64,51	64,51	0,00	72,58	50,34	22,23	0,88	0,75	1,45	65,96	65,30	OK	24	0,04	
15.08.2024	63,76	63,76	0,00	72,92	49,98	22,94	0,86	0,74	1,46	65,20	64,52	OK	24	0,04	
16.08.2024	62,28	62,28	0,00	73,68	49,61	24,07	0,89	0,78	1,51	63,74	63,01	OK	24	0,03	
17.08.2024	61,85	61,85	0,00	73,40	49,92	23,47	0,90	0,78	1,46	63,28	62,57	OK	24	0,02	
18.08.2024	66,13	66,13	0,00	73,35	50,31	23,04	0,90	0,78	1,54	67,64	66,95	OK	24	0,03	
19.08.2024	65,13	65,13	0,00	73,25	50,08	23,17	0,89	0,78	1,51	66,60	65,93	OK	24	0,03	
20.08.2024	63,79	63,79	0,00	73,62	49,94	23,69	0,89	0,78	1,52	65,25	64,57	OK	24	0,04	
21.08.2024	63,14	63,14	0,00	73,68	50,23	23,46	0,89	0,79	1,49	64,58	63,93	OK	24	0,07	
22.08.2024	60,63	60,63	0,00	74,97	49,78	25,19	0,90	0,79	1,53	62,06	61,37	OK	24	0,04	
Итого:	1983,60	1983,60							43,97	2028,32	2006,68		720	2,94	
Средние:				72,20	49,98	22,22	0,86	0,75							

Дата	Qобщ	V1	V2	Vd	G1	G2	Gподп	ВНР	ВОС	V3
	Гкал	м3	м3	м3	т	т	т	ч	ч	м3
23.07.2024	3037,15	100110,89	99381,57	729,31	97539,75	97539,66	0,09			
22.08.2024	3081,12	102139,21	101388,25	750,96	99523,35	99523,26	0,09			
ИТОГО:	43,97	2028,32	2006,68	21,64	1983,60	1983,60	0,00	720	0	2,94

Тепловая энергия израсходованная за период нештатных ситуаций (Тн) (п.61 Методики №99/пр)		
Qконтр = х Тнш	Qi/Траб	0

Представитель абонента  
Генеральный директор ООО "УК "Академ-Сервис"

/ С.А.Богатырев/  
Подпись Ф.И.О.

МП



Представитель теплоснабж. организации

/ Ю. Мартовская Ю.О.  
Подпись Ф.И.О.

ООО «УРАЛЭНЕРГОСБЫТ»  
ИНСПЕКТОР СТИ 5ЭР  
МАРТОВСКАЯ Ю.О.  
23.08.2024



ОТЧЕТ  
о суточных параметрах теплоснабжения  
24/07/24г.-22/08/24г.

Абонент: ООО "Академ-Сервис"

Адрес: ул. Университетская Набережная, 97 (ИТП-4) 100 СТР.

Тип расходомера: \_\_\_\_\_

Прибор: КАРАТ-306

Серийный номер: 20491817

Посуточный архив

Дата	G1	G2	Gd1	T1	T2	Td1	P1	P2	Q1	V1	V2	HC	BHP	V3	BOC
	т	т	т	°C	°C	°C	Мпа	Мпа	Гкал	м3	м3	ч	ч	м3	
24.07.2024	22,83	22,83	0,00	69,03	43,90	25,14	0,92	0,80	0,58	23,51	22,83	OK	24,00	0,00	
25.07.2024	22,41	22,41	0,00	69,44	43,89	25,55	0,92	0,80	0,58	23,08	22,40	OK	24,00	0,00	
26.07.2024	25,96	25,96	0,00	68,10	45,30	22,81	0,90	0,78	0,58	26,71	25,98	OK	24,00	0,00	
27.07.2024	28,22	28,22	0,00	66,94	46,23	20,72	0,90	0,77	0,59	29,03	28,24	OK	24,00	0,00	
28.07.2024	26,76	26,76	0,00	67,87	45,46	22,40	0,92	0,79	0,61	27,51	26,80	OK	24,00	0,00	
29.07.2024	25,07	25,07	0,00	68,97	45,25	23,73	0,89	0,74	0,60	25,77	25,13	OK	24,00	0,00	
30.07.2024	25,55	25,55	0,00	68,85	45,31	23,54	0,85	0,71	0,61	26,29	25,59	OK	24,00	0,00	
31.07.2024	27,06	27,06	0,00	67,73	45,74	21,99	0,78	0,74	0,60	27,84	27,09	OK	24,00	0,00	
01.08.2024	28,38	28,38	0,00	67,48	46,76	20,72	0,79	0,77	0,59	29,18	28,44	OK	24,00	0,00	
02.08.2024	23,41	23,41	0,00	69,59	45,20	24,39	0,83	0,78	0,57	24,12	23,43	OK	24,00	0,01	
03.08.2024	22,36	22,36	0,00	70,67	44,60	26,07	0,82	0,77	0,58	23,05	22,36	OK	24,00	0,00	
04.08.2024	23,76	23,76	0,00	71,05	45,03	26,02	0,84	0,76	0,62	24,50	23,77	OK	24,00	0,00	
05.08.2024	22,00	22,00	0,00	70,39	44,89	25,50	0,86	0,77	0,57	22,67	22,01	OK	24,00	0,00	
06.08.2024	23,90	23,90	0,00	71,43	47,39	24,05	0,87	0,76	0,57	24,66	23,92	OK	24,00	0,00	
07.08.2024	25,73	25,73	0,00	70,97	47,80	23,17	0,90	0,77	0,59	26,55	25,75	OK	24,00	0,00	
08.08.2024	29,10	29,10	0,00	71,70	51,91	19,79	0,92	0,76	0,58	30,06	29,16	OK	24,00	0,00	
09.08.2024	24,25	24,25	0,00	71,23	47,87	23,36	0,91	0,76	0,56	25,04	24,27	OK	24,00	0,00	
10.08.2024	24,43	24,43	0,00	71,19	48,60	22,58	0,90	0,76	0,55	25,19	24,48	OK	24,00	0,00	
11.08.2024	23,84	23,84	0,00	70,44	44,63	25,81	0,89	0,77	0,62	24,55	23,86	OK	24,00	0,00	
12.08.2024	24,89	24,89	0,00	70,60	45,38	25,22	0,90	0,78	0,63	25,64	24,93	OK	24,00	0,00	
13.08.2024	27,27	27,27	0,00	71,43	49,33	22,10	0,89	0,77	0,60	28,11	27,36	OK	24,00	0,00	
14.08.2024	25,56	25,56	0,00	70,84	49,01	21,83	0,90	0,77	0,56	26,35	25,62	OK	24,00	0,00	
15.08.2024	28,69	28,69	0,00	71,61	50,29	21,32	0,88	0,76	0,62	29,60	28,77	OK	24,00	0,00	
16.08.2024	23,46	23,46	0,00	71,76	46,44	25,32	0,91	0,80	0,59	24,22	23,48	OK	24,00	0,01	
17.08.2024	23,03	23,03	0,00	71,38	44,35	27,04	0,91	0,80	0,62	23,75	23,04	OK	24,00	0,00	
18.08.2024	26,39	26,39	0,00	71,58	46,13	25,45	0,91	0,81	0,67	27,21	26,43	OK	24,00	0,00	
19.08.2024	24,07	24,07	0,00	71,29	44,57	26,72	0,91	0,81	0,65	24,81	24,10	OK	24,00	0,00	
20.08.2024	25,13	25,13	0,00	71,75	46,45	25,30	0,90	0,81	0,63	25,91	25,18	OK	24,00	0,00	
21.08.2024	30,59	30,59	0,00	72,30	48,58	23,72	0,91	0,82	0,71	31,54	30,70	OK	24,00	0,00	
22.08.2024	31,52	31,52	0,00	72,28	47,78	24,50	0,92	0,81	0,78	32,48	31,60	OK	24,00	0,00	
<b>Итого:</b>	<b>765,64</b>	<b>765,64</b>							<b>18,20</b>	<b>788,90</b>	<b>766,72</b>		<b>720</b>	<b>0,02</b>	<b>0</b>
<b>Средние:</b>				<b>70,33</b>	<b>46,47</b>	<b>23,86</b>	<b>0,88</b>	<b>0,78</b>							

Дата	Qобщ	V1	V2	Vd	G1	G2	Gподп	BHP	BOC	V3
	Гкал	м3	м3	м3	т	т	т	ч	ч	м3
23.07.2024	2157,35	67217,25	65686,97	1530,28	65032,48	65030,28	2,21	25072		25,06
22.08.2024	2175,55	68006,15	66453,69	1552,46	65798,12	65795,92	2,21	25792,00		25,08
<b>ИТОГО:</b>	<b>18,20</b>	<b>788,90</b>	<b>766,72</b>	<b>22,18</b>	<b>765,64</b>	<b>765,64</b>	<b>0,00</b>	<b>720,00</b>	<b>0</b>	<b>0,02</b>

Тепловая энергия израсходованная за период нештатных ситуаций (Тн) (п.61 Методики №99/пр)	
Q <sub>контр</sub> = Q <sub>и</sub> /Т <sub>раб</sub> × Т <sub>нш</sub>	0

Представитель абонента  
Директор ООО "Академ-Сервис"  
/ / С.А. Богатырев/  
Подпись Ф.И.О.  
МП



Представитель теплоснабж. организации  
/ Ю.О. Мартовская /  
Подпись /Мартовская Ю.О.

**ООО «УРАЛЭНЕРГОСБЫТ»**  
**ИНСПЕКТОР СТИ 5ЭР**  
**МАРТОВСКАЯ Ю.О.**  
**23.08.2024**

ОТЧЕТ  
о суточных параметрах теплоснабжения  
24/07/24г. - 22/08/24г.

Абонент: ООО "Академ-Сервис"

Адрес: ул. Университетская Набережная, 97 (ИТП-3) 100 СТР.

Тип расходомера: \_\_\_\_\_

Прибор: KARAT-306

Серийный номер: 15281517


Посуточный архив

Дата	G1	G2	Gd1	T1	T2	Td1	P1	P2	Q1	V1	V2	НС	ВНР	V3	ВОС
	т	т	т	°С	°С	°С	Мпа	Мпа	Гкал	м3	м3	ч	ч	м3	
24.07.2024	38,05	38,05	0,00	70,65	52,05	18,60	0,92	0,80	0,71	38,87	38,53	OK	24	0,00	
25.07.2024	38,19	38,19	0,00	71,16	52,27	18,89	0,91	0,80	0,72	38,98	38,73	OK	24	0,00	
26.07.2024	48,05	48,05	0,00	69,33	52,63	16,70	0,90	0,77	0,75	48,98	48,69	OK	24	0,00	
27.07.2024	50,01	50,01	0,00	68,24	53,50	14,75	0,90	0,77	0,74	50,93	50,77	OK	24	0,00	
28.07.2024	47,33	47,33	0,00	69,33	52,78	16,54	0,91	0,78	0,78	48,23	48,03	OK	24	0,00	
29.07.2024	41,67	41,67	0,00	70,49	51,89	18,60	0,89	0,74	0,78	42,57	42,18	OK	24	0,00	
30.07.2024	42,83	42,83	0,00	70,32	52,05	18,27	0,85	0,71	0,79	43,75	43,36	OK	24	0,00	
31.07.2024	46,11	46,11	0,00	69,07	52,48	16,59	0,78	0,74	0,76	47,03	46,74	OK	24	0,00	
01.08.2024	49,04	49,04	0,00	68,80	53,25	15,55	0,79	0,76	0,75	49,89	49,84	OK	24	0,00	
02.08.2024	38,73	38,73	0,00	71,18	52,17	19,01	0,83	0,78	0,74	39,46	39,34	OK	24	0,00	
03.08.2024	35,02	35,02	0,00	72,25	51,87	20,38	0,82	0,77	0,72	35,71	35,56	OK	24	0,00	
04.08.2024	35,63	35,63	0,00	72,50	51,70	20,80	0,84	0,76	0,75	36,36	36,15	OK	24	0,00	
05.08.2024	36,46	36,46	0,00	72,12	51,85	20,27	0,85	0,76	0,74	37,20	37,01	OK	24	0,00	
06.08.2024	34,40	34,40	0,00	72,90	51,50	21,40	0,87	0,76	0,74	35,10	34,91	OK	24	0,00	
07.08.2024	33,38	33,38	0,00	71,89	52,10	19,79	0,89	0,76	0,65	34,04	33,90	OK	24	0,00	
08.08.2024	31,83	31,83	0,00	72,19	51,01	21,18	0,92	0,76	0,68	32,48	32,28	OK	24	0,00	
09.08.2024	32,67	32,67	0,00	72,36	50,43	21,93	0,90	0,76	0,72	33,38	33,09	OK	24	0,00	
10.08.2024	34,65	34,65	0,00	72,41	50,21	22,19	0,90	0,76	0,77	35,42	35,07	OK	24	0,00	
11.08.2024	36,99	36,99	0,00	71,99	50,20	21,79	0,89	0,77	0,81	37,83	37,42	OK	24	0,00	
12.08.2024	36,89	36,89	0,00	72,06	50,60	21,46	0,89	0,77	0,80	37,78	37,28	OK	24	0,00	
13.08.2024	34,87	34,87	0,00	72,51	50,64	21,86	0,89	0,76	0,77	35,71	35,25	OK	24	0,00	
14.08.2024	37,45	37,45	0,00	72,04	50,84	21,20	0,90	0,77	0,80	38,30	37,88	OK	24	0,00	
15.08.2024	36,20	36,20	0,00	72,50	50,70	21,80	0,88	0,75	0,79	37,00	36,65	OK	24	0,00	
16.08.2024	34,14	34,14	0,00	73,18	50,64	22,53	0,90	0,80	0,77	34,91	34,58	OK	24	0,00	
17.08.2024	34,52	34,52	0,00	72,93	51,00	21,93	0,91	0,80	0,76	35,31	34,95	OK	24	0,00	
18.08.2024	35,80	35,80	0,00	72,88	51,39	21,49	0,91	0,81	0,77	36,64	36,23	OK	24	0,00	
19.08.2024	35,36	35,36	0,00	72,77	51,56	21,21	0,91	0,81	0,75	36,19	35,78	OK	24	0,00	
20.08.2024	34,06	34,06	0,00	73,08	51,13	21,96	0,90	0,81	0,75	34,87	34,46	OK	24	0,00	
21.08.2024	34,52	34,52	0,00	73,18	50,95	22,24	0,91	0,81	0,77	35,34	34,92	OK	24	0,00	
22.08.2024	36,32	36,32	0,00	72,80	51,37	21,43	0,91	0,81	0,78	37,13	36,79	OK	24	0,00	
<b>Итого:</b>	<b>1141,18</b>	<b>1141,18</b>							<b>22,62</b>	<b>1165,38</b>	<b>1156,38</b>		<b>720</b>	<b>0,00</b>	<b>0</b>
<b>Средние:</b>				<b>71,64</b>	<b>51,56</b>	<b>20,08</b>	<b>0,88</b>	<b>0,77</b>							

Дата	Qобщ	V1	V2	Vd	G1	G2	Gподп	ВНР	ВОС	V3
	Гкал	м3	м3	м3	т	т	т	ч	ч	м3
23.07.2024	2230,53	74389,43	73948,73	440,70	72616,86	72613,55	3,31	25072		
22.08.2024	2253,15	75554,82	75105,11	449,71	73758,03	73754,73	3,31	25792,00		
<b>ИТОГО:</b>	<b>22,62</b>	<b>1165,38</b>	<b>1156,38</b>	<b>9,01</b>	<b>1141,18</b>	<b>1141,18</b>	<b>0,00</b>	<b>720,00</b>	<b>0</b>	<b>0,00</b>

Тепловая энергия израсходованная за период нештатных ситуаций (Тн) (п.61 Методики №99/пр)	
Qкорр = Qi/Траб x Тнш	0

Представитель абонента  
Директор ООО "Академ-Сервис"  
/  С.А. Богатырев/  
Ф.И.О.  
Подпись  
МП 

Представитель теплоснабж. организации  
 Мартовская Ю.О.  
Подпись

**ООО «УРАЛЭНЕРГОСБЫТ»**  
**ИНСПЕКТОР СТИ 59Р**  
**МАРТОВСКАЯ Ю.О.**  
**23.08.2024**

ОТЧЕТ  
о суточных параметрах теплоснабжения  
24/07/24г.-22/08/24г.

Абонент: ООО "Академ-Сервис"

Адрес: ул. Университетская Набережная, 97 (ИТП-2) 100 СТР.

Тип расходомера: \_\_\_\_\_

Прибор: КАРАТ-306

Серийный номер: 15461517

Посуточный архив

Дата	G1	G2	Gd1	T1	T2	Td1	P1	P2	Q1	V1	V2	НС	ВНР	V3	ВОС
	т	т	т	°С	°С	°С	Мпа	Мпа	Гкал	м3	м3	ч	ч	м3	
24.07.2024	34,93	34,93	0,00	70,22	54,10	16,12	0,92	0,81	0,57	35,82	35,26	OK	24	0	
25.07.2024	34,88	34,88	0,00	70,73	54,10	16,62	0,92	0,81	0,58	35,78	35,21	OK	24	0,01	
26.07.2024	41,99	41,99	0,00	68,93	53,52	15,41	0,90	0,78	0,61	42,93	42,42	OK	24	0	
27.07.2024	39,90	39,90	0,00	67,67	52,85	14,82	0,90	0,78	0,60	40,67	40,45	OK	24	0	
28.07.2024	37,53	37,53	0,00	68,67	53,04	15,63	0,92	0,79	0,59	38,28	38,05	OK	24	0	
29.07.2024	35,49	35,49	0,00	69,92	52,24	17,68	0,89	0,75	0,63	36,23	35,94	OK	24	0	
30.07.2024	34,62	34,62	0,00	69,65	52,54	17,11	0,85	0,72	0,60	35,38	35,03	OK	24	0	
31.07.2024	38,18	38,18	0,00	68,51	52,68	15,83	0,78	0,75	0,60	39,03	38,61	OK	24	0	
01.08.2024	38,89	38,89	0,00	68,21	53,03	15,17	0,79	0,77	0,59	39,73	39,35	OK	24	0	
02.08.2024	33,09	33,09	0,00	70,56	52,47	18,10	0,83	0,79	0,60	33,81	33,50	OK	24	0	
03.08.2024	31,26	31,26	0,00	71,68	52,28	19,40	0,82	0,78	0,61	31,97	31,65	OK	24	0	
04.08.2024	31,21	31,21	0,00	71,87	52,09	19,78	0,84	0,77	0,62	31,92	31,60	OK	24	0	
05.08.2024	31,54	31,54	0,00	71,49	52,54	18,95	0,86	0,77	0,61	32,25	31,94	OK	24	0	
06.08.2024	29,65	29,65	0,00	72,22	52,31	19,91	0,87	0,76	0,59	30,33	30,03	OK	24	0	
07.08.2024	31,87	31,87	0,00	71,48	52,74	18,74	0,90	0,77	0,59	32,59	32,26	OK	24	0	
08.08.2024	31,07	31,07	0,00	71,86	51,99	19,87	0,92	0,77	0,62	31,77	31,45	OK	24	0	
09.08.2024	31,57	31,57	0,00	72,03	52,18	19,84	0,91	0,77	0,63	32,29	31,95	OK	24	0	
10.08.2024	30,70	30,70	0,00	71,82	52,37	19,45	0,90	0,77	0,60	31,41	31,07	OK	24	0	
11.08.2024	33,80	33,80	0,00	71,52	52,37	19,15	0,89	0,78	0,66	34,62	34,16	OK	24	0	
12.08.2024	32,70	32,70	0,00	71,50	52,40	19,10	0,90	0,78	0,63	33,51	33,05	OK	24	0	
13.08.2024	32,08	32,08	0,00	72,01	52,53	19,48	0,89	0,77	0,63	32,88	32,42	OK	24	0	
14.08.2024	32,92	32,92	0,00	71,48	52,76	18,73	0,90	0,78	0,62	33,73	33,28	OK	24	0	
15.08.2024	31,56	31,56	0,00	71,87	52,66	19,21	0,88	0,76	0,61	32,34	31,90	OK	24	0	
16.08.2024	30,71	30,71	0,00	72,59	52,46	20,14	0,91	0,81	0,62	31,45	31,07	OK	24	0	
17.08.2024	31,76	31,76	0,00	72,42	52,62	19,80	0,91	0,81	0,63	32,52	32,12	OK	24	0	
18.08.2024	32,64	32,64	0,00	72,35	52,95	19,41	0,91	0,82	0,64	33,45	33,00	OK	24	0	
19.08.2024	33,99	33,99	0,00	72,38	52,94	19,44	0,91	0,82	0,67	34,83	34,37	OK	24	0	
20.08.2024	32,78	32,78	0,00	72,65	52,87	19,78	0,90	0,82	0,66	33,59	33,15	OK	24	0	
21.08.2024	31,46	31,46	0,00	72,67	53,00	19,67	0,91	0,82	0,62	32,24	31,80	OK	24	0	
22.08.2024	32,53	32,53	0,00	72,27	52,52	19,74	0,92	0,82	0,65	33,35	32,87	OK	24	0	
<b>Итого:</b>	<b>1007,30</b>	<b>1007,30</b>							<b>18,50</b>	<b>1030,71</b>	<b>1018,94</b>		<b>720</b>	<b>0,01</b>	<b>0</b>
<b>Средние:</b>				<b>71,11</b>	<b>52,71</b>	<b>18,40</b>	<b>0,89</b>	<b>0,78</b>							

Дата	Qобщ	V1	V2	Vd	G1	G2	Gподп	ВНР	ВОС	V3
	Гкал	м3	м3	м3	т	т	т	ч	ч	м3
23.07.2024	1934,41	69900,45	68893,52	1006,93	67876,84	67874,89	1,95	25072		
22.08.2024	1952,91	70931,16	69912,45	1018,70	68884,15	68882,20	1,95	25792,00		
<b>ИТОГО:</b>	<b>18,50</b>	<b>1030,71</b>	<b>1018,94</b>	<b>11,77</b>	<b>1007,30</b>	<b>1007,30</b>	<b>0,00</b>	<b>720,00</b>	<b>0</b>	<b>0,01</b>

Тепловая энергия израсходованная за период нештатных ситуаций (Тн) (п.61 Методики №99/пр)	
Qкorr = Qi/Траб x Тнш	0

Представитель абонента  
Директор ООО "Академ-Сервис"  
/ \_\_\_\_\_ /  
Подпись С.А. Богатырев /  
Ф.И.О.  
МП

Представитель теплоснабж. организации  
/ Ю.О. Мартовская /  
Подпись /Мартовская Ю.О.

**ООО «УРАЛЭНЕРГОБЫТ»**  
**ИНСПЕКТОР СТИ 5ЭР**  
**МАРТОВСКАЯ Ю.О.**  
**23.08.2024**

ОТЧЕТ  
о суточных параметрах теплоснабжения  
24/07/24г.-22/08/24г.

Абонент: ООО "Академ-Сервис"

Адрес: ул. Университетская Набережная, 97 (ИТП-1) 100 СТР.

Тип расходомера: \_\_\_\_\_

Прибор: КАРАТ-306

Серийный номер: 20421817

Посуточный архив

Дата	G1	G2	Gd1	T1	T2	Td1	P1	P2	Q1	V1	V2	НС	ВНР	V3	ВОС
	т	т	т	°С	°С	°С	Мпа	Мпа	Гкал	м3	м3	ч	ч	м3	
24.07.2024	33,35	33,35	0,00	70,47	49,06	21,40	0,92	0,80	0,72	34,15	33,65	OK	24	0,00	
25.07.2024	32,65	32,65	0,00	70,96	48,33	22,63	0,91	0,81	0,74	33,42	32,94	OK	24	0,00	
26.07.2024	44,05	44,05	0,00	69,17	47,40	21,77	0,89	0,78	0,92	44,98	44,45	OK	24	0,00	
27.07.2024	38,39	38,39	0,00	67,97	47,78	20,19	0,90	0,78	0,78	39,16	38,79	OK	24	0,00	
28.07.2024	36,17	36,17	0,00	69,00	47,60	21,40	0,91	0,79	0,78	36,93	36,54	OK	24	0,00	
29.07.2024	33,34	33,34	0,00	70,19	46,62	23,58	0,89	0,75	0,79	34,09	33,65	OK	24	0,00	
30.07.2024	34,46	34,46	0,00	70,02	46,84	23,19	0,84	0,72	0,81	35,23	34,77	OK	24	0,00	
31.07.2024	36,46	36,46	0,00	68,81	47,58	21,23	0,78	0,74	0,78	37,22	36,83	OK	24	0,00	
01.08.2024	38,14	38,14	0,00	68,53	48,56	19,97	0,79	0,77	0,76	38,92	38,56	OK	24	0,00	
02.08.2024	30,73	30,73	0,00	70,88	47,39	23,49	0,83	0,78	0,72	31,45	30,99	OK	24	0,00	
03.08.2024	29,90	29,90	0,00	72,08	47,02	25,06	0,82	0,78	0,76	30,64	30,14	OK	24	0,00	
04.08.2024	29,31	29,31	0,00	72,22	47,02	25,20	0,84	0,77	0,75	30,04	29,54	OK	24	0,00	
05.08.2024	29,24	29,24	0,00	71,78	46,89	24,90	0,85	0,77	0,73	29,95	29,48	OK	24	0,00	
06.08.2024	28,06	28,06	0,00	72,50	46,75	25,76	0,87	0,76	0,73	28,76	28,28	OK	24	0,00	
07.08.2024	29,90	29,90	0,00	71,80	46,73	25,07	0,89	0,77	0,74	30,62	30,15	OK	24	0,00	
08.08.2024	28,89	28,89	0,00	72,10	46,83	25,28	0,92	0,76	0,74	29,61	29,12	OK	24	0,00	
09.08.2024	28,49	28,49	0,00	72,24	46,98	25,26	0,90	0,77	0,72	29,20	28,73	OK	24	0,00	
10.08.2024	30,79	30,79	0,00	72,34	47,08	25,26	0,90	0,77	0,79	31,54	31,06	OK	24	0,01	
11.08.2024	33,22	33,22	0,00	71,92	47,16	24,77	0,89	0,77	0,84	33,99	33,54	OK	24	0,00	
12.08.2024	31,48	31,48	0,00	71,89	47,05	24,84	0,89	0,78	0,79	32,22	31,77	OK	24	0,00	
13.08.2024	29,80	29,80	0,00	72,29	47,20	25,10	0,89	0,77	0,75	30,51	30,07	OK	24	0,00	
14.08.2024	33,10	33,10	0,00	71,82	46,71	25,11	0,90	0,77	0,84	33,91	33,38	OK	24	0,00	
15.08.2024	28,87	28,87	0,00	72,08	45,67	26,42	0,88	0,76	0,77	29,63	29,04	OK	24	0,00	
16.08.2024	26,93	26,93	0,00	72,75	45,34	27,41	0,90	0,81	0,74	27,65	27,09	OK	24	0,00	
17.08.2024	29,13	29,13	0,00	72,66	45,87	26,79	0,91	0,81	0,79	29,88	29,34	OK	24	0,00	
18.08.2024	30,20	30,20	0,00	72,63	45,85	26,77	0,91	0,81	0,82	30,97	30,42	OK	24	0,00	
19.08.2024	28,18	28,18	0,00	72,40	46,52	25,88	0,91	0,81	0,73	28,91	28,38	OK	24	0,00	
20.08.2024	28,68	28,68	0,00	72,84	46,00	26,84	0,90	0,81	0,78	29,43	28,87	OK	24	0,00	
21.08.2024	28,10	28,10	0,00	72,88	46,93	25,95	0,91	0,82	0,74	28,82	28,31	OK	24	0,00	
22.08.2024	29,48	29,48	0,00	72,50	46,52	25,98	0,91	0,81	0,77	30,24	29,68	OK	24	0,00	
<b>Итого:</b>	<b>949,49</b>	<b>949,49</b>							<b>23,13</b>	<b>972,03</b>	<b>957,56</b>		<b>720</b>	<b>0,01</b>	<b>0</b>
<b>Средние:</b>				<b>71,39</b>	<b>46,98</b>	<b>24,42</b>	<b>0,88</b>	<b>0,78</b>							

Дата	Qобщ	V1	V2	Vd	G1	G2	Gподп	ВНР	ВОС	V3
	Гкал	м3	м3	м3	т	т	т	ч	ч	м3
23.07.2024	2247,02	69161,01	68143,33	1017,68	67223,90	67223,70	0,20	24352,00		#ЗНАЧ!
22.08.2024	2270,15	70133,04	69100,89	1032,16	68173,39	68173,19	0,20	25072,00		#ЗНАЧ!
<b>ИТОГО:</b>	<b>23,13</b>	<b>972,03</b>	<b>957,56</b>	<b>14,47</b>	<b>949,49</b>	<b>949,49</b>	<b>0,00</b>	<b>720,00</b>	<b>0</b>	<b>0,01</b>

Тепловая энергия израсходованная за период нештатных ситуаций (Тн) (п.61 Методики №99/пр)	
Qкортр = Qi/Траб x Тнш	0

Представитель абонента  
Директор ООО "Академ-Сервис"  
/ / / С.А. Богатырев /  
Подпись Ф.И.О.  
МП  
Для справок  
ИНН 7447269251  
ОБЩЕСТВО С ОГРАНИЧЕННОЙ ОТВЕТСТВЕННОСТЬЮ «АКАДЕМ-СЕРВИС»

Представитель теплоснабж. организации  
/ Ю. О. Мартовская /  
Подпись Мартовская Ю.О.

**ООО «УРАЛЭЧЕРГОСБЫТ»**  
**ИНСПЕКТОР СТИ 5ЭР**  
**МАРТОВСКАЯ Ю.О.**  
**23.08.2024**

ОТЧЕТ  
о суточных параметрах теплоснабжения  
24/07/24г. -22/08/24г.

Абонент: ООО "Академ-Сервис"

Адрес: ул. Университетская Набережная, 103 (ИТП-4)

Прибор: КАРАТ-306

Серийный номер: 20441817

Посуточный архив

Дата	G1	G2	Gd1	T1	T2	Td1	P1	P2	Q1	V1	V2	HC	ВНР	V3	ВОС
	т	т	т	°С	°С	°С	Мпа	Мпа	Гкал	м3	м3	ч	ч	м3	
24.07.2024	45,37	45,37	0,00	71,96	50,77	21,19	0,91	0,79	0,97	46,13	46,18	OK	24	0,00	
25.07.2024	44,98	44,98	0,00	72,51	50,84	21,67	0,91	0,80	0,98	45,76	45,77	OK	24	0,00	
26.07.2024	51,07	51,07	0,00	70,89	51,08	19,81	0,89	0,77	1,00	51,84	52,01	OK	24	0,00	
27.07.2024	53,64	53,64	0,00	69,15	50,55	18,60	0,90	0,77	1,00	54,39	54,64	OK	24	0,00	
28.07.2024	54,94	54,94	0,00	70,32	50,59	19,73	0,91	0,78	1,09	55,86	55,85	OK	24	0,00	
29.07.2024	46,68	46,68	0,00	71,67	49,87	21,80	0,88	0,74	1,03	47,44	47,49	OK	24	0,00	
30.07.2024	47,01	47,01	0,00	71,38	50,39	21,00	0,84	0,71	0,99	47,77	47,85	OK	24	0,00	
31.07.2024	51,65	51,65	0,00	70,10	50,32	19,78	0,77	0,73	1,02	52,46	52,54	OK	24	0,00	
01.08.2024	54,50	54,50	0,00	69,54	51,21	18,34	0,78	0,76	0,99	55,30	55,50	OK	24	0,00	
02.08.2024	44,67	44,67	0,00	72,26	49,84	22,42	0,83	0,77	1,01	45,41	45,46	OK	24	0,00	
03.08.2024	40,74	40,74	0,00	73,51	49,83	23,68	0,81	0,77	0,97	41,47	41,43	OK	24	0,00	
04.08.2024	43,01	43,01	0,00	73,86	49,99	23,87	0,83	0,75	1,04	43,78	43,75	OK	24	0,00	
05.08.2024	42,21	42,21	0,00	73,42	49,58	23,84	0,85	0,76	1,01	42,95	42,94	OK	24	0,00	
06.08.2024	39,93	39,93	0,00	74,34	49,10	25,25	0,86	0,75	1,02	40,66	40,60	OK	24	0,00	
07.08.2024	45,12	45,12	0,00	73,68	49,62	24,06	0,89	0,76	1,08	45,93	45,87	OK	24	0,00	
08.08.2024	40,48	40,48	0,00	73,94	49,67	24,27	0,91	0,75	0,99	41,23	41,15	OK	24	0,00	
09.08.2024	41,75	41,75	0,00	73,98	49,55	24,43	0,90	0,76	1,03	42,56	42,41	OK	24	0,00	
10.08.2024	41,29	41,29	0,00	73,85	49,69	24,16	0,89	0,76	1,00	42,11	41,91	OK	24	0,00	
11.08.2024	45,62	45,62	0,00	73,37	50,30	23,07	0,89	0,76	1,07	46,52	46,32	OK	24	0,00	
12.08.2024	44,08	44,08	0,00	73,39	49,85	23,53	0,89	0,77	1,05	44,94	44,75	OK	24	0,00	
13.08.2024	42,54	42,54	0,00	73,92	49,57	24,35	0,89	0,76	1,04	43,38	43,19	OK	24	0,00	
14.08.2024	43,33	43,33	0,00	73,43	49,95	23,48	0,89	0,76	1,02	44,12	44,05	OK	24	0,00	
15.08.2024	43,38	43,38	0,00	73,95	49,98	23,96	0,88	0,75	1,05	44,21	44,07	OK	24	0,00	
16.08.2024	40,06	40,06	0,00	74,77	49,96	24,81	0,90	0,80	1,00	40,89	40,67	OK	24	0,00	
17.08.2024	42,45	42,45	0,00	74,53	50,37	24,16	0,90	0,80	1,03	43,34	43,07	OK	24	0,00	
18.08.2024	44,87	44,87	0,00	74,44	50,47	23,97	0,90	0,80	1,09	45,86	45,49	OK	24	0,00	
19.08.2024	41,40	41,40	0,00	74,24	50,12	24,12	0,90	0,80	1,00	42,30	41,96	OK	24	0,00	
20.08.2024	41,98	41,98	0,00	74,69	50,07	24,61	0,90	0,80	1,04	42,91	42,54	OK	24	0,00	
21.08.2024	40,86	40,86	0,00	74,77	49,70	25,07	0,90	0,81	1,03	41,77	41,41	OK	24	0,00	
22.08.2024	43,37	43,37	0,00	74,26	50,01	24,25	0,91	0,80	1,05	44,21	44,05	OK	24	0,00	
<b>Итого:</b>	<b>1342,98</b>	<b>1342,98</b>	<b>0,00</b>						<b>30,68</b>	<b>1367,50</b>	<b>1364,92</b>		<b>720</b>	<b>0,00</b>	<b>0</b>
<b>Средние:</b>				<b>73,00</b>	<b>50,09</b>	<b>22,91</b>	<b>0,88</b>	<b>0,77</b>							

Дата	Qобщ	V1	V2	Vd	G1	G2	Gподп	ВНР	ВОС	V3
	Гкал	м3	м3	м3	т	т	т	ч	ч	м3
23.07.2024	2241,01	65150,26	64574,72	575,54	63469,39	63466,55	2,84	16722		0,00
22.08.2024	2271,69	66517,76	65939,64	578,12	64812,37	64809,53	2,84	17442		0,00
<b>ИТОГО:</b>	<b>30,68</b>	<b>1367,50</b>	<b>1364,92</b>	<b>2,58</b>	<b>1342,98</b>	<b>1342,98</b>	<b>0,00</b>	<b>720</b>	<b>0</b>	<b>0,00</b>

Тепловая энергия израсходованная за период нештатных ситуаций (Тн) (п.61 Методики №99/тп)	
Qкорт = Qi/Траб x Тнш	0

Представитель абонента  
Директор ООО "Академ-Сервис"  
/ С.А. Богатырев  
Подпись С.А. Богатырев ф.И.О.  
МП 

Представитель теплоснабж. организации  
Ю.О. Мартовская  
Подпись Мартовская Ю.О.

**ООО «УРАЛЭНЕРГОСБЫТ»**  
**ИНСПЕКТОР СТИ 5ЭР**  
**МАРТОВСКАЯ Ю.О.**  
**23.08.2024**

ОТЧЕТ  
о суточных параметрах теплоснабжения  
24/07/24г.-22/08/24г.

Абонент: ООО "Академ-Сервис"

Адрес: ул. Университетская Набережная, 103 (ИТП-3)

Прибор: КАРАТ-306

Серийный номер: 20471817

Посуточный архив

Дата	G1	G2	Gd1	T1	T2	Td1	P1	P2	Q1	V1	V2	HC	VHP	V3	ВОС
	т	т	т	°C	°C	°C	Мпа	Мпа	Гкал	м3	м3	ч	ч	м3	
24.07.2024	93,26	93,26	0,00	72,90	53,18	19,72	0,91	0,80	1,86	94,58	95,30	OK	24	0,00	
25.07.2024	91,13	91,13	0,00	73,48	53,00	20,48	0,91	0,80	1,88	92,44	93,12	OK	24	0,00	
26.07.2024	113,97	113,97	0,00	71,78	53,45	18,33	0,89	0,78	2,04	115,60	116,31	OK	24	0,00	
27.07.2024	120,91	120,91	0,00	70,13	54,18	15,96	0,89	0,77	1,94	122,62	123,41	OK	24	0,00	
28.07.2024	117,09	117,09	0,00	71,27	52,89	18,38	0,91	0,78	2,18	118,91	119,38	OK	24	0,00	
29.07.2024	99,72	99,72	0,00	72,65	52,72	19,93	0,88	0,74	2,01	101,22	101,79	OK	24	0,00	
30.07.2024	98,65	98,65	0,00	72,37	52,24	20,13	0,84	0,71	2,00	100,11	100,67	OK	24	0,00	
31.07.2024	108,78	108,78	0,00	71,09	52,76	18,32	0,77	0,74	1,99	110,34	111,00	OK	24	0,00	
01.08.2024	118,58	118,58	0,00	70,54	53,92	16,63	0,78	0,76	1,95	120,23	121,09	OK	24	0,00	
02.08.2024	90,60	90,60	0,00	73,27	51,92	21,35	0,82	0,78	1,95	91,78	92,66	OK	24	0,00	
03.08.2024	83,73	83,73	0,00	74,58	51,73	22,85	0,81	0,77	1,93	84,84	85,66	OK	24	0,00	
04.08.2024	87,12	87,12	0,00	74,90	52,24	22,65	0,83	0,76	2,00	88,31	89,13	OK	24	0,00	
05.08.2024	84,73	84,73	0,00	74,42	52,20	22,22	0,85	0,76	1,90	85,83	86,73	OK	24	0,00	
06.08.2024	80,49	80,49	0,00	75,35	52,34	23,01	0,86	0,76	1,88	81,55	82,42	OK	24	0,00	
07.08.2024	84,56	84,56	0,00	74,61	52,32	22,29	0,89	0,76	1,86	85,64	86,56	OK	24	0,00	
08.08.2024	83,01	83,01	0,00	74,91	52,45	22,46	0,91	0,76	1,89	84,08	85,01	OK	24	0,00	
09.08.2024	81,26	81,26	0,00	74,99	52,56	22,43	0,90	0,76	1,84	82,30	83,22	OK	24	0,00	
10.08.2024	83,54	83,54	0,00	74,90	52,24	22,65	0,89	0,76	1,91	84,70	85,46	OK	24	0,00	
11.08.2024	90,83	90,83	0,00	74,39	52,95	21,44	0,88	0,77	1,97	92,20	92,81	OK	24	0,00	
12.08.2024	92,30	92,30	0,00	74,45	52,48	21,97	0,89	0,77	2,05	93,73	94,25	OK	24	0,00	
13.08.2024	88,63	88,63	0,00	74,99	52,07	22,92	0,88	0,76	2,06	90,01	90,51	OK	24	0,00	
14.08.2024	89,35	89,35	0,00	74,43	52,24	22,20	0,89	0,77	2,00	90,58	91,38	OK	24	0,00	
15.08.2024	88,82	88,82	0,00	74,92	52,43	22,49	0,87	0,75	2,02	90,05	90,87	OK	24	0,00	
16.08.2024	81,49	81,49	0,00	75,79	52,04	23,74	0,90	0,80	1,95	82,62	83,39	OK	24	0,00	
17.08.2024	86,73	86,73	0,00	75,53	52,40	23,13	0,90	0,80	2,03	88,02	88,68	OK	24	0,00	
18.08.2024	89,31	89,31	0,00	75,40	52,52	22,87	0,90	0,81	2,07	90,69	91,25	OK	24	0,00	
19.08.2024	86,25	86,25	0,00	75,25	52,30	22,94	0,90	0,81	2,00	87,57	88,13	OK	24	0,00	
20.08.2024	84,04	84,04	0,00	75,68	52,24	23,44	0,89	0,81	2,00	85,33	85,88	OK	24	0,00	
21.08.2024	83,49	83,49	0,00	75,80	52,20	23,60	0,90	0,81	1,99	84,76	85,33	OK	24	0,00	
22.08.2024	88,53	88,53	0,00	75,30	52,61	22,69	0,91	0,81	2,02	89,90	90,44	OK	24	0,00	
<b>Итого:</b>	<b>2770,89</b>	<b>2770,89</b>	<b>0,00</b>						<b>59,14</b>	<b>2810,54</b>	<b>2831,84</b>		<b>720</b>	<b>0,00</b>	<b>0</b>
<b>Средние:</b>				<b>74,00</b>	<b>52,56</b>	<b>21,44</b>	<b>0,88</b>	<b>0,77</b>							

Дата	Qобщ	V1	V2	Vd	G1	G2	Gподп	VHP	ВОС	V3
	Гкал	м3	м3	м3	т	т	т	ч	ч	м3
23.07.2024	736,95	24721,04	24669,09	51,95	24228,42	24232,91	-4,49	4296		3,24
22.08.2024	796,08	27531,58	27500,93	30,65	26999,31	27003,80	-4,49	5016		3,24
<b>ИТОГО:</b>	<b>59,14</b>	<b>2810,54</b>	<b>2831,84</b>	<b>-21,30</b>	<b>2770,89</b>	<b>2770,89</b>	<b>0,00</b>	<b>720</b>	<b>0</b>	<b>0,00</b>

Тепловая энергия израсходованная за период нештатных ситуаций (Тн) (п.61 Методики №99/гп)	
Qкортр = Qi/Траб x Тнш	0

Представитель абонента  
Директор ООО "Академ-Сервис"  
/ С.А. Богатырев /  
Подпись Ф.И.О.  
МП



Представитель теплоснабж. организации  
/ Ю.О. Мартовская /  
Подпись /Мартовская Ю.О.

**ООО «УРАЛЭНЕРГОСБЫТ»**  
**ИНСПЕКТОР СТИ 53Р**  
**МАРТОВСКАЯ Ю.О.**  
**23.08.2024**

ОТЧЕТ  
о суточных параметрах теплоснабжения  
24/07/24г.-22/08/24г.

Абонент: ООО "Академ-Сервис"

Адрес: ул. Университетская Набережная, 103 (ИТП-2)

Прибор: КАРАТ-306

Серийный номер: 13172218

Посуточный архив

Дата	V1	V2	T1	T2	Td1	P1	P2	G1	G2	Gd1	Q1	НС	ВНР	V3	ВОС
	м3	м3	°C	°C	°C	Мпа	Мпа	т	т	т	Гкал	ч	ч	м3	
24.07.2024	79,52	77,51	73,10	48,50	24,60	0,90	0,00	77,26	77,10	0,17	1,92	OK	24	0,00	
25.07.2024	77,70	75,87	73,65	48,42	25,23	0,90	0,00	75,47	75,47	0,00	1,92	OK	24	0,00	
26.07.2024	90,10	88,54	71,93	48,40	23,53	0,88	0,00	87,86	87,86	0,00	2,04	OK	24	0,00	
27.07.2024	90,99	89,89	70,24	48,05	22,19	0,89	0,00	88,99	88,99	0,00	1,99	OK	24	0,00	
28.07.2024	88,93	86,86	71,39	47,75	23,64	0,90	0,00	86,54	86,38	0,16	2,08	OK	24	0,00	
29.07.2024	79,56	78,62	72,80	47,21	25,59	0,87	0,00	77,78	77,78	0,00	2,01	OK	24	0,00	
30.07.2024	82,24	80,62	72,55	47,43	25,12	0,83	0,00	80,16	80,01	0,14	2,03	OK	24	0,00	
31.07.2024	88,01	86,00	71,22	47,81	23,40	0,77	0,00	85,78	85,41	0,36	2,02	OK	24	0,00	
01.08.2024	90,23	88,33	70,71	48,29	22,42	0,77	0,00	87,97	87,69	0,29	1,98	OK	24	0,00	
02.08.2024	77,08	76,02	73,52	47,61	25,91	0,82	0,00	75,26	75,26	0,00	1,97	OK	24	0,00	
03.08.2024	71,68	70,51	74,81	47,58	27,22	0,81	0,00	69,87	69,87	0,00	1,92	OK	24	0,00	
04.08.2024	74,55	72,53	75,09	47,29	27,79	0,83	0,00	72,34	72,19	0,16	2,04	OK	24	0,00	
05.08.2024	73,48	72,07	74,64	47,43	27,21	0,84	0,00	71,60	71,45	0,15	1,97	OK	24	0,00	
06.08.2024	69,50	67,87	75,54	47,45	28,10	0,85	0,00	67,56	67,41	0,15	1,92	OK	24	0,00	
07.08.2024	72,20	70,85	74,79	47,31	27,47	0,88	0,00	70,36	70,24	0,12	1,94	OK	24	0,00	
08.08.2024	74,08	72,78	75,15	47,67	27,48	0,90	0,00	72,16	72,16	0,00	2,01	OK	24	0,00	
09.08.2024	70,09	68,89	75,20	47,58	27,62	0,89	0,00	68,23	68,34	-0,11	1,90	OK	24	0,00	
10.08.2024	73,06	71,81	75,12	47,64	27,47	0,88	0,00	71,18	71,18	0,00	1,97	OK	24	0,00	
11.08.2024	78,59	76,86	74,57	47,65	26,92	0,88	0,00	76,45	76,32	0,13	2,09	OK	24	0,00	
12.08.2024	77,32	75,96	74,64	47,48	27,16	0,88	0,00	75,33	75,32	0,01	2,07	OK	24	0,00	
13.08.2024	79,26	77,50	75,23	47,80	27,43	0,88	0,00	77,08	76,94	0,14	2,14	OK	24	0,00	
14.08.2024	76,30	74,75	74,62	47,89	26,73	0,89	0,00	74,32	74,13	0,19	2,01	OK	24	0,00	
15.08.2024	76,10	74,55	75,14	47,91	27,23	0,87	0,00	74,08	73,94	0,14	2,04	OK	24	0,00	
16.08.2024	72,23	70,58	76,00	47,91	28,09	0,89	0,00	70,09	70,20	-0,11	1,99	OK	24	0,00	
17.08.2024	72,84	71,58	75,70	48,10	27,60	0,90	0,00	71,00	70,87	0,13	1,98	OK	24	0,00	
18.08.2024	77,75	76,67	75,59	48,24	27,35	0,90	0,00	75,79	75,91	-0,13	2,10	OK	24	0,00	
19.08.2024	73,57	72,42	75,44	48,32	27,13	0,89	0,00	71,79	71,63	0,16	1,97	OK	24	0,00	
20.08.2024	76,59	74,45	75,90	48,56	27,34	0,89	0,00	74,37	73,97	0,40	2,05	OK	24	0,00	
21.08.2024	74,79	73,17	76,03	48,50	27,53	0,89	0,00	72,73	72,59	0,13	2,02	OK	24	0,00	
22.08.2024	75,14	73,66	75,52	47,82	27,70	0,90	0,00	73,11	73,09	0,02	2,04	OK	24	0,00	
<b>Итого:</b>	<b>2333,48</b>	<b>2287,72</b>						<b>2272,49</b>	<b>2269,69</b>	<b>2,80</b>	<b>60,14</b>		<b>720</b>	<b>0,00</b>	<b>0</b>
<b>Средние:</b>			<b>74,19</b>	<b>47,85</b>	<b>26,34</b>	<b>0,87</b>	<b>0,00</b>								

Дата	Qобщ	V1	V2	Vd	G1	G2	Gподп	ВНР	ВОС	V3
	Гкал	м3	м3	м3	т	т	т	ч	ч	м3
23.07.2024	4212,92	112499,89	109801,71	2698,17	87425,41	87390,96	34,45	14653		0,20
22.08.2024	4273,05	114833,37	112089,43	2743,93	87425,41	87390,96	34,45	15373		0,20
<b>ИТОГО:</b>	<b>60,14</b>	<b>2333,48</b>	<b>2287,72</b>	<b>45,76</b>	<b>2272,49</b>	<b>2269,69</b>	<b>2,80</b>	<b>720</b>	<b>0</b>	<b>0,00</b>

Тепловая энергия израсходованная за период нештатных ситуаций (Тн) (п.61 Методики №99/пр)	
Qкorr = Qi/Траб x Тнш	0

Представитель абонента  
Директор ООО "Академ-Сервис"  
/ С.А. Богатырев /  
Ф.И.О.  
Подпись  
МП



Представитель теплоснабж. организации  
/ Ю.О. Мартовская /  
Подпись

**ООО «УРАЛЭНЕРГОСБЫТ»**  
**ИНСПЕКТОР СТИ 5ЭР**  
**МАРТОВСКАЯ Ю.О.**  
**23.08.2024**

ОТЧЕТ  
о суточных параметрах теплоснабжения  
24/07/24г.-22/08/24г.

Абонент: ООО "Академ-Сервис"

Адрес: ул. Университетская Набережная, 103 (ИТП-1)

Прибор: КАРАТ-306

Серийный номер: 13202218

Посуточный архив

Дата	V1	V2	T1	T2	Td1	P1	P2	G1	G2	Gd1	Q1	НС	ВНР	V3	ВОС
	м3	м3	°C	°C	°C	Мпа	Мпа	т	т	т	Гкал	ч	ч	м3	
24.07.2024	87,41	88,68	73,10	50,81	22,29	0,91	0,80	85,97	87,09	-1,12	1,93	OK	24	0,00	
25.07.2024	87,56	88,37	73,67	50,81	22,86	0,91	0,80	86,31	86,57	-0,26	1,98	OK	24	0,00	
26.07.2024	99,10	100,46	71,74	50,59	21,16	0,89	0,77	98,01	98,31	-0,30	2,00	OK	24	0,00	
27.07.2024	102,74	103,63	70,24	50,37	19,88	0,90	0,77	101,51	101,51	0,00	2,02	OK	24	0,00	
28.07.2024	98,79	100,24	71,39	49,56	21,83	0,91	0,78	97,37	98,40	-1,03	2,14	OK	24	0,00	
29.07.2024	86,81	87,79	72,79	49,25	23,54	0,88	0,74	85,38	86,30	-0,92	2,02	OK	24	0,00	
30.07.2024	89,70	90,73	72,57	49,02	23,55	0,84	0,71	88,19	89,24	-1,05	2,08	OK	24	0,00	
31.07.2024	93,84	95,60	71,22	49,50	21,72	0,77	0,74	92,72	93,62	-0,90	2,01	OK	24	0,00	
01.08.2024	101,80	103,70	70,74	50,17	20,57	0,78	0,76	100,52	101,61	-1,09	2,05	OK	24	0,00	
02.08.2024	83,25	84,19	73,53	49,20	24,33	0,83	0,78	81,77	82,82	-1,05	1,99	OK	24	0,00	
03.08.2024	78,57	79,76	74,85	48,88	25,97	0,81	0,77	77,32	78,27	-0,95	2,02	OK	24	0,00	
04.08.2024	80,52	81,91	75,10	48,96	26,14	0,83	0,76	79,42	80,19	-0,76	2,09	OK	24	0,00	
05.08.2024	77,21	78,59	74,63	48,98	25,65	0,85	0,76	76,09	77,02	-0,93	1,96	OK	24	0,00	
06.08.2024	76,00	76,81	75,56	48,89	26,67	0,86	0,75	74,64	75,49	-0,85	2,00	OK	24	0,00	
07.08.2024	78,12	79,00	74,78	49,20	25,58	0,89	0,76	76,97	77,45	-0,48	1,96	OK	24	0,00	
08.08.2024	74,74	75,89	75,09	49,16	25,93	0,91	0,76	73,56	74,45	-0,88	1,92	OK	24	0,00	
09.08.2024	75,89	76,50	75,19	49,21	25,99	0,90	0,76	74,61	75,12	-0,51	1,95	OK	24	0,00	
10.08.2024	78,12	78,66	75,12	49,22	25,90	0,89	0,76	76,93	77,11	-0,18	2,00	OK	24	0,00	
11.08.2024	80,62	81,39	74,57	49,45	25,12	0,89	0,77	79,42	79,78	-0,35	2,01	OK	24	0,00	
12.08.2024	82,83	83,64	74,65	49,65	25,00	0,89	0,77	81,39	82,18	-0,80	2,04	OK	24	0,00	
13.08.2024	82,55	83,50	75,22	49,48	25,74	0,89	0,76	81,12	82,02	-0,90	2,11	OK	24	0,00	
14.08.2024	83,14	84,48	74,64	49,70	24,94	0,89	0,77	82,00	82,70	-0,70	2,06	OK	24	0,00	
15.08.2024	83,83	85,26	75,14	49,72	25,42	0,87	0,75	82,66	83,47	-0,81	2,10	OK	24	0,00	
16.08.2024	77,91	78,91	75,99	49,54	26,45	0,90	0,80	76,54	77,50	-0,96	2,03	OK	24	0,00	
17.08.2024	80,90	81,85	75,71	49,69	26,02	0,90	0,80	79,48	80,39	-0,91	2,08	OK	24	0,00	
18.08.2024	82,91	84,03	75,58	49,94	25,65	0,90	0,81	81,44	82,54	-1,10	2,10	OK	24	0,00	
19.08.2024	82,32	83,12	75,45	50,04	25,42	0,90	0,81	81,08	81,42	-0,34	2,07	OK	24	0,00	
20.08.2024	79,51	80,59	75,88	49,94	25,94	0,90	0,81	78,30	78,95	-0,65	2,04	OK	24	0,00	
21.08.2024	80,94	81,82	76,01	50,02	25,99	0,90	0,81	79,57	80,29	-0,72	2,08	OK	24	0,00	
22.08.2024	81,93	82,97	75,46	49,56	25,90	0,91	0,80	80,69	81,32	-0,63	2,09	OK	24	0,00	
<b>Итого:</b>	<b>2529,559</b>	<b>2562,0689</b>						<b>2490,99</b>	<b>2513,13</b>	<b>-22,14</b>	<b>60,91</b>		<b>720</b>	<b>0,00</b>	
<b>Средние:</b>			<b>74,19</b>	<b>49,62</b>	<b>24,57</b>	<b>0,88</b>	<b>0,77</b>								

Дата	Qобщ	V1	V2	Vd	G1	G2	Gподп	ВНР	ВОС	V3
	Гкал	м3	м3	м3	т	т	т	ч	ч	м3
23.07.2024	4166,34	112326,52	112420,97	-94,45	88302,05	88670,33	-368,28	14647		0,03
22.08.2024	4227,25	114856,08	114983,04	-126,96	88302,05	88670,33	-368,28	15367		0,03
<b>ИТОГО:</b>	<b>60,91</b>	<b>2529,5589</b>	<b>2562,069</b>	<b>-32,51</b>	<b>2490,99</b>	<b>2513,13</b>	<b>-22,14</b>	<b>720</b>	<b>0</b>	<b>0,00</b>

Тепловая энергия израсходованная за период (Qи/Траб) (Тн) х Тнш (п. 61 Методики №99/пр)	
Qкорт = Qи/Траб х Тнш	0

Представитель абонента  
Директор ООО "Академ-Сервис"  
/ С.А. Богатырев /  
Подпись Ф.И.О.  
МП



Представитель теплоснабж. организации  
Ю. О. Мартовская  
Подпись Мартовская Ю.О.

**ООО «УРАЛЭНЕРГОСБЫТ»**  
**ИНСПЕКТОР СТИ 5ЭР**  
**МАРТОВСКАЯ Ю.О.**  
**23.08.2024**

**ОТЧЕТ**  
о суточных параметрах теплоснабжения  
24/07/24г.-22/08/24г.

Абонент: ООО "УК "Академ-Сервис" Договор №: т-515688  
Адрес: Университетская Набережная, 59 (ИТП-1) 59 стр.

Прибор: КАРАТ-306  
Серийный номер: 15194617  
Посуточный архив

Дата	G1	G2	Gd1	T1	T2	Td1	P1	P2	Q1	V1	V2	HC	BHP	V3	BOC
	т	т	т	°C	°C	°C	Мпа	Мпа	Гкал	м3	м3	ч	ч	м3	
24.07.2024	57,45	57,45	0,00	71,54	48,95	22,59	0,92	0,81	1,30	59,46	57,37	OK		24	0
25.07.2024	58,53	58,53	0,00	72,16	49,05	23,11	0,92	0,81	1,36	60,60	58,44	OK		24	0
26.07.2024	65,56	65,56	0,00	69,79	49,66	20,12	0,90	0,78	1,30	67,74	65,52	OK		24	0
27.07.2024	71,51	71,51	0,00	68,43	49,44	18,99	0,91	0,78	1,36	73,83	71,47	OK		24	0
28.07.2024	72,43	72,43	0,00	69,96	49,18	20,78	0,92	0,79	1,52	74,76	72,47	OK		24	0
29.07.2024	74,60	74,60	0,00	71,59	47,96	23,64	0,89	0,75	1,75	77,09	74,60	OK		24	0
30.07.2024	59,33	59,33	0,00	71,17	47,87	23,30	0,85	0,72	1,39	61,28	59,32	OK		24	0
31.07.2024	68,78	68,78	0,00	70,10	48,58	21,52	0,79	0,75	1,48	71,05	68,74	OK		24	0
01.08.2024	71,04	71,04	0,00	69,04	49,45	19,60	0,80	0,77	1,39	73,38	71,00	OK		24	0
02.08.2024	59,13	59,13	0,00	71,84	48,37	23,47	0,84	0,78	1,39	61,17	59,07	OK		24	0
03.08.2024	54,61	54,61	0,00	73,17	48,26	24,92	0,82	0,78	1,37	56,54	54,56	OK		24	0
04.08.2024	53,91	53,91	0,00	73,58	48,32	25,25	0,85	0,77	1,37	55,84	53,84	OK		24	0
05.08.2024	54,42	54,42	0,00	73,18	48,29	24,89	0,86	0,77	1,36	56,38	54,32	OK		24	0,04
06.08.2024	53,55	53,55	0,00	73,92	48,15	25,77	0,87	0,76	1,38	55,51	53,44	OK		24	0
07.08.2024	54,82	54,82	0,00	73,48	48,63	24,86	0,90	0,77	1,36	56,79	54,75	OK		24	0
08.08.2024	56,15	56,15	0,00	73,18	48,59	24,59	0,92	0,76	1,39	58,19	56,05	OK		24	0
09.08.2024	53,57	53,57	0,00	73,61	48,44	25,17	0,91	0,77	1,36	55,50	53,50	OK		24	0
10.08.2024	54,65	54,65	0,00	73,73	48,64	25,10	0,90	0,77	1,38	56,57	54,62	OK		24	0
11.08.2024	59,79	59,79	0,00	73,19	49,03	24,16	0,90	0,78	1,45	61,86	59,79	OK		24	0
12.08.2024	59,03	59,03	0,00	73,22	49,09	24,13	0,90	0,78	1,43	61,06	59,05	OK		24	0
13.08.2024	63,22	63,22	0,00	73,95	49,83	24,13	0,90	0,77	1,53	65,39	63,29	OK		24	0
14.08.2024	61,54	61,54	0,00	73,31	49,92	23,39	0,90	0,77	1,44	63,63	61,62	OK		24	0
15.08.2024	61,02	61,02	0,00	73,58	49,68	23,90	0,88	0,76	1,47	63,15	61,04	OK		24	0
16.08.2024	56,09	56,09	0,00	74,50	49,23	25,26	0,92	0,80	1,42	58,06	56,11	OK		24	0
17.08.2024	59,88	59,88	0,00	74,21	49,84	24,36	0,92	0,80	1,46	61,97	59,92	OK		24	0
18.08.2024	60,63	60,63	0,00	74,10	49,92	24,19	0,92	0,80	1,47	62,76	60,66	OK		24	0
19.08.2024	58,61	58,61	0,00	73,89	49,93	23,95	0,92	0,81	1,41	60,71	58,59	OK		24	0
20.08.2024	58,21	58,21	0,00	74,34	49,82	24,52	0,91	0,81	1,43	60,31	58,18	OK		24	0
21.08.2024	57,91	57,91	0,00	74,49	49,89	24,61	0,92	0,81	1,43	60,01	57,88	OK		24	0
22.08.2024	58,88	58,88	0,00	74,29	50,13	24,17	0,92	0,81	1,43	60,98	58,89	OK		24	0
<b>Итого:</b>	<b>1808,86</b>	<b>1808,86</b>							<b>42,56</b>	<b>1871,57</b>	<b>1808,10</b>			720	0,04
<b>Средние:</b>				<b>72,69</b>	<b>49,07</b>	<b>23,61</b>	<b>0,89</b>	<b>0,78</b>							

Дата	Qобщ	V1	V2	Vd	G1	G2	Gподп	BHP	BOC	V3
	Гкал	м3	м3	м3	т	т	т	ч	ч	м3
23.07.2024	3007,72	95758,42	93406,01	44,27	92408,28	92412,13	0,00			
22.08.2024	3050,28	97629,98	95214,11	44,27	94217,14	94220,99	0,00			
<b>ИТОГО:</b>	<b>42,56</b>	<b>1871,57</b>	<b>1808,10</b>	<b>0,00</b>	<b>1808,86</b>	<b>1808,86</b>	<b>0,00</b>	<b>720</b>	<b>0</b>	<b>0,04</b>

Тепловая энергия израсходованная за период нештатных ситуаций (Тн) (п.61 Методики №99/пр)		
Qконтр =	Qi/Траб	0
x Тнш		


Прибор: КАРАТ-306  
Серийный номер: 15044617

Нежилые помещения										
Дата	Qобщ	V1	V2	Vd	G1	G2	Gподп	BHP	BOC	V3
	Гкал	м3	м3	м3	т	т	т	ч	ч	м3
23.04.2024	61,39	1643,74	1640,10	3,63	1603,03	1621,91	-18,88			
22.08.2024	61,61	1649,85	1646,27	3,57	1609,07	1627,95	-18,88			
<b>ИТОГО:</b>	<b>0,21</b>	<b>6,11</b>	<b>6,17</b>	<b>-0,06</b>	<b>6,05</b>	<b>6,05</b>	<b>0,00</b>	<b>720</b>	<b>0</b>	<b>0</b>

Представитель абонента  
Директор ООО "Академ-Сервис"  
/ С.А. Богатырев /  
Ф.И.О.  
Подпись  
мп



Представитель теплоснабж. организации  
/ О.В. Малыгина /  
Ф.И.О.  
Подпись



ОТЧЕТ  
о суточных параметрах теплоснабжения  
за 25/07/24г.-22/08/24г.

Абонент: 81 стр

Адрес: Ун. Набережная, 83

Договор N: 876543210

Тепловычислитель ТВ7-4.1 сет. N 000

Договорные расходы:

M сет. воды = \_\_\_\_\_ т.сут Mгвс = \_\_\_\_\_ т.сут

тхв: не исп.

Тип расходомера: \_\_\_\_\_

Пределы измерений:

G1 max = 75.00 м3/ч G1 min = 0.30 м3/ч

G2 max = 75.00 м3/ч G2 min = 0.30 м3/ч

G3 max = 5.00 м3/ч G3 min = 0.00 м3/ч

Серийный номер 22175703, БД=1, ТВ1, СИ=5, КТ3=1, ФРТ=1 КСН=0х9403

Дата/время	t1 °C	t2 °C	dt °C	P1 кгс/см2	P2 кгс/см2	P3 кгс/см2	V1 м3	V2 м3	V3 м3	M1 т	M2 т	M3 т	dM т	Qтв Гкал	Qг Гкал	ДП м3	ВНР ч	ВОС ч	НС
25.07.24 23	71,49	59,35	12,14	9,42	8,2	10,6	55,74	57,1	0	54,478	56,184	0	0	0,663	0	0	<	24	0
26.07.24 23	69,32	59,57	9,74	9,25	7,95	10,6	68,56	70,03	0	67,091	68,897	0	0	0,656	0	0	<	24	0
27.07.24 23	68,44	59,16	9,27	9,3	7,88	10,6	72,92	74,43	0	71,397	73,243	0	0	0,664	0	0	<	24	0
28.07.24 23	69,44	59,17	10,27	9,44	8,03	10,6	68,18	69,59	0	66,716	68,481	0	0	0,687	0	0	<	24	0
29.07.24 23	71	60,89	10,11	9,17	7,59	10,6	70,75	72,02	0	69,166	70,803	0	0	0,702	0	0	<	24	0
30.07.24 23	70,87	61,32	9,55	8,75	7,3	10,6	74,6	75,89	0,001	72,938	74,591	0,001	0,001	0,699	0	0	<	24	0
31.07.24 23	69,5	58,03	11,46	8,07	7,55	10,6	59,38	60,76	0	58,1	59,825	0	0	0,667	0	0	<	24	0
01.08.24 23	68,22	56,88	11,33	8,16	7,8	10,6	59,97	61,5	0,133	58,72	60,589	0,131	0,131	0,674	0,007	0	<	24	0
02.08.24 23	71,19	59,53	11,66	8,6	7,96	10,6	58,97	60,3	0	57,644	59,327	0	0	0,673	0	0	<	24	0
03.08.24 23	72,3	59,42	12,88	8,47	7,89	10,6	54,89	56,17	0	53,619	55,266	0	0	0,692	0	0	<	24	0
04.08.24 23	72,9	60,93	11,97	8,68	7,77	10,6	59,61	60,83	0	58,211	59,803	0	0	0,698	0	0	<	24	0
05.08.24 23	72,59	61,28	11,31	8,82	7,82	10,6	61,96	63,1	0,029	60,516	62,025	0,029	0,029	0,688	0,002	0	<	24	0
06.08.24 23	73,34	61,79	11,55	8,96	7,74	10,6	60,7	61,76	0	59,258	60,692	0	0	0,686	0	0	<	24	0
07.08.24 23	73,1	61,55	11,54	9,23	7,8	10,6	60,06	61,14	0	58,646	60,087	0	0	0,679	0	0	<	24	0
08.08.24 23	72,5	61,12	11,38	9,47	7,75	10,6	61,65	62,83	0,001	60,22	61,762	0,001	0,001	0,688	0	0	<	24	0
09.08.24 23	72,98	61,03	11,94	9,35	7,79	10,6	60,27	61,45	0	58,855	60,411	0	0	0,705	0	0	<	24	0
10.08.24 23	73,04	60,65	12,39	9,27	7,8	10,6	60,6	61,74	0	59,172	60,705	0	0	0,735	0	0	<	24	0
11.08.24 23	72,45	60,48	11,97	9,21	7,86	10,6	62,27	63,42	0	60,826	62,365	0	0	0,73	0	0	<	24	0
12.08.24 23	72,48	60,36	12,12	9,24	7,91	10,6	61,27	62,46	0	59,848	61,427	0	0	0,727	0	0	<	24	0
13.08.24 23	73,1	60,99	12,11	9,21	7,83	10,6	60,83	61,95	0	59,396	60,905	0	0	0,721	0	0	<	24	0
14.08.24 23	72,55	60,57	11,99	9,29	7,86	10,6	62,39	63,44	0	60,937	62,384	0	0	0,733	0	0	<	24	0
15.08.24 23	72,76	61,14	11,63	9,1	7,72	10,6	62,44	63,47	0,002	60,978	62,391	0,002	0,002	0,711	0	0	<	24	0
16.08.24 23	73,58	59,67	13,91	9,41	8,12	10,6	53,55	54,71	0	52,273	53,824	0	0	0,729	0	0	<	24	0
17.08.24 23	73,2	60	13,2	9,47	8,12	10,6	55,33	56,54	0	54,021	55,614	0	0	0,715	0	0	<	24	0
18.08.24 23	73,11	59,67	13,44	9,48	8,16	10,6	54,79	55,98	0	53,497	55,074	0	0	0,721	0	0	<	24	0
19.08.24 23	72,96	59,75	13,21	9,45	8,18	10,6	54,48	55,69	0	53,2	54,786	0	0	0,704	0	0	<	24	0
20.08.24 23	73,39	59,56	13,83	9,39	8,18	10,6	53,04	54,27	0	51,78	53,391	0	0	0,718	0	0	<	24	0
21.08.24 23	73,49	59,53	13,96	9,45	8,26	10,6	51,57	52,7	0	50,342	51,85	0	0	0,704	0	0	<	24	0
22.08.24 23	73,49	59,52	13,97	9,47	8,23	10,6	52,56	53,67	0	51,309	52,805	0	0	0,718	0	0	<	24	0
<b>Итого/Средн</b>	<b>71,93</b>	<b>60,12</b>	<b>11,81</b>	<b>9,12</b>	<b>7,9</b>	<b>10,6</b>	<b>1753,33</b>	<b>1788,94</b>	<b>0,166</b>	<b>1713,153</b>	<b>1759,506</b>	<b>0,164</b>	<b>0,164</b>	<b>20,288</b>	<b>0,009</b>	<b>0</b>	<b>696</b>	<b>0</b>	

Итоговое потребление на начало и конец периода:

Дата/время	V1 м3	V2 м3	V3 м3	M1 т	M2 т	M3 т	dM т	Qтв Гкал	Qг Гкал	ДП м3	ВНР ч	ВОС ч
24.07.24 23	16734,52	16869,45	10,594	16164,335	16596,017	6,452	6,452	486,382	0,352	0	4426	1154
22.08.24 23	18487,85	18658,39	10,76	17877,488	18355,523	6,615	6,615	506,669	0,361	0	5122	1154
<b>Итого</b>	<b>1753,33</b>	<b>1788,94</b>	<b>0,166</b>	<b>1713,153</b>	<b>1759,505</b>	<b>0,164</b>	<b>0,164</b>	<b>20,288</b>	<b>0,009</b>	<b>0</b>	<b>696</b>	<b>0</b>

Условные обозначения:

- (<) параметр < min
- (>) параметр > max
- (!) отсут.питания
- (#) дисбаланс масс
- (X) аппар.неиспр.

Представитель абонента \_\_\_\_\_



Представитель снабжающей организации

*Ю. Март*

**ООО «УРАЛЭНЕРГОСБЫТ»**  
**ИНСПЕКТОР СТИ 53Р**  
**МАРТОВСКАЯ Ю.О.**  
**23.08.2024**

ОТЧЕТ  
о суточных параметрах теплоснабжения  
за 24/07/24г.-22/08/24г.

Абонент: 97-5

Адрес: 101 стр

Договор N: 000000000

Тепловычислитель ТВ7-04 сет. N 001

Договорные расходы:

M сет. воды = \_\_\_\_\_ т.сут Мгвс = \_\_\_\_\_ т.сут

тхв: не исп.

Тип расходомера: \_\_\_\_\_

Пределы измерений:

G1 max = 75.00 м3/ч G1 min = 0.30 м3/ч

G2 max = 75.00 м3/ч G2 min = 0.30 м3/ч

G3 max = 5.00 м3/ч G3 min = 0.00 м3/ч

Серийный номер 19076078, БД=1, ТВ1, СИ=5, КТ3=1, ФРТ=1 КСН=0x58F5

Дата/время	t1 °C	t2 °C	dt °C	P1 кгс/см2	P2 кгс/см2	P3 кгс/см2	V1 м3	V2 м3	V3 м3	M1 т	M2 т	M3 т	dM т	Qтв Гкал	Qг Гкал	ДП м3	ВНР ч	ВОС ч	НС
24.07.24 23	72,34	46,98	25,36	16	< 10,6 <	10,6	48,71	51,43	0	47,597	50,916	0	0	1,212	0	0	< 24	0	*
25.07.24 23	72,89	47,41	25,47	16	< 10,6 <	10,6	47,41	49,98	0	46,313	49,473	0	0	1,184	0	0	< 24	0	*
26.07.24 23	68,41	46,27	22,13	16	< 10,6 <	10,6	54,93	57,41	0	53,789	56,855	0	0	1,196	0	0	< 24	0	*
27.07.24 23	69,28	45,07	24,21	16	< 10,6 <	10,6	51,94	54,86	0	50,843	54,359	0	0	1,236	0	0	< 24	0	*
28.07.24 23	70,65	44,41	26,24	16	< 10,6 <	10,6	54,12	57,32	0	52,937	56,814	0	0	1,394	0	0	< 24	0	*
29.07.24 23	71,95	44,08	27,87	16	< 10,6 <	10,6	47,34	50,48	0	46,269	50,041	0	0	1,294	0	0	< 24	0	*
30.07.24 23	71,65	44,42	27,23	16	< 10,6 <	10,6	46,05	49,08	0	45,014	48,649	0	0	1,23	0	0	< 24	0	*
31.07.24 23	70,32	44,84	25,48	16	< 10,6 <	10,6	50,23	52,94	0	49,14	52,464	0	0	1,257	0	0	< 24	0	*
01.08.24 23	69,58	45,6	23,98	16	< 10,6 <	10,6	53,04	55,95	0,04	51,912	55,429	0,04	0,04	1,252	0,002	0	< 24	0	*
02.08.24 23	72,77	44,69	28,07	16	< 10,6 <	10,6	43,69	45,87	0	42,681	45,46	0	0	1,202	0	0	< 24	0	*
03.08.24 23	74,12	44,19	29,94	16	< 10,6 <	10,6	42,39	44,39	0	41,377	44,003	0	0	1,243	0	0	< 24	0	*
04.08.24 23	74,43	44,39	30,04	16	< 10,6 <	10,6	44,5	46,48	0	43,429	46,071	0	0	1,309	0	0	< 24	0	*
05.08.24 23	73,87	44,65	29,22	16	< 10,6 <	10,6	42,95	44,99	0	41,929	44,588	0	0	1,229	0	0	< 24	0	*
06.08.24 23	74,78	44,35	30,43	16	< 10,6 <	10,6	41,66	43,49	0	40,647	43,107	0	0	1,241	0	0	< 24	0	*
07.08.24 23	73,67	44,51	29,16	16	< 10,6 <	10,6	42,52	44,45	0	41,516	44,059	0	0	1,215	0	0	< 24	0	*
08.08.24 23	74,23	44,69	29,55	16	< 10,6 <	10,6	41,53	43,44	0	40,535	43,053	0	0	1,202	0	0	< 24	0	*
09.08.24 23	74,46	44,36	30,1	16	< 10,6 <	10,6	41,23	43,19	0	40,238	42,81	0	0	1,215	0	0	< 24	0	*
10.08.24 23	74,35	44,78	29,57	16	< 10,6 <	10,6	42,16	44,17	0	41,147	43,773	0	0	1,221	0	0	< 24	0	*
11.08.24 23	73,86	44,52	29,33	16	< 10,6 <	10,6	46,76	48,78	0	45,649	48,349	0	0	1,344	0	0	< 24	0	*
12.08.24 23	73,88	44,52	29,36	16	< 10,6 <	10,6	44,15	46,19	0	43,1	45,782	0	0	1,27	0	0	< 24	0	*
13.08.24 23	74,46	44,77	29,69	16	< 10,6 <	10,6	43,12	45,13	0	42,079	44,726	0	0	1,253	0	0	< 24	0	*
14.08.24 23	73,8	44,8	28,99	16	< 10,6 <	10,6	44,66	46,73	0	43,603	46,31	0	0	1,268	0	0	< 24	0	*
15.08.24 23	74,33	44,7	29,63	16	< 10,6 <	10,6	43,61	45,63	0	42,561	45,221	0	0	1,265	0	0	< 24	0	*
16.08.24 23	75,15	44,91	30,24	16	< 10,6 <	10,6	41,2	42,99	0	40,19	42,602	0	0	1,219	0	0	< 24	0	*
17.08.24 23	74,92	45,1	29,82	16	< 10,6 <	10,6	42,87	44,84	0	41,826	44,43	0	0	1,251	0	0	< 24	0	*
18.08.24 23	74,83	44,92	29,91	16	< 10,6 <	10,6	46,36	48,68	0	45,231	48,24	0	0	1,357	0	0	< 24	0	*
19.08.24 23	74,65	45,46	29,19	16	< 10,6 <	10,6	44,31	46,59	0	43,239	46,159	0	0	1,267	0	0	< 24	0	*
20.08.24 23	75,15	45,33	29,82	16	< 10,6 <	10,6	43,58	45,66	0	42,512	45,238	0	0	1,272	0	0	< 24	0	*
21.08.24 23	75,19	45,45	29,74	16	< 10,6 <	10,6	42,29	44,42	0	41,252	44,006	0	0	1,231	0	0	< 24	0	*
22.08.24 23	74,32	44,9	29,42	16	< 10,6 <	10,6	43,31	45,75	0	42,268	45,337	0	0	1,248	0	0	< 24	0	*
<b>Итого/Средн</b>	<b>73,13</b>	<b>44,99</b>	<b>28,14</b>	<b>16</b>	<b>10,6</b>	<b>10,6</b>	<b>1362,62</b>	<b>1431,31</b>	<b>0,04</b>	<b>1330,826</b>	<b>1418,323</b>	<b>0,04</b>	<b>0,04</b>	<b>37,578</b>	<b>0,002</b>	<b>0</b>	<b>720</b>	<b>0</b>	

Итоговое потребление на начало и конец периода:

Дата/время	V1 м3	V2 м3	V3 м3	M1 т	M2 т	M3 т	dM т	Qтв Гкал	Qг Гкал	ДП м3	ВНР ч	ВОС ч
23.07.24 23	51252,07	49685,03	4,58	49610,259	49094,532	4,537	4,537	1790,915	0,207	0	11606	313
22.08.24 23	52614,69	51116,34	4,62	50941,084	50512,855	4,576	4,576	1828,493	0,209	0	12326	313
<b>Итого</b>	<b>1362,62</b>	<b>1431,31</b>	<b>0,04</b>	<b>1330,826</b>	<b>1418,323</b>	<b>0,04</b>	<b>0,04</b>	<b>37,578</b>	<b>0,002</b>	<b>0</b>	<b>720</b>	<b>0</b>

Условные обозначения:

(<) параметр < min

(>) параметр > max

(!) отсут.питания

(#) дисбаланс масс

(X) аппар. неиспр.

Представитель абонента \_\_\_\_\_ представитель снабжающей организации



*Ю.М.М...*

**ООО «УРАЛЭЧЕРГОСБЫТ»**  
**ИНСПЕКТОР СТИ 53Р**  
**МАРТОВСКАЯ Ю.О.**  
**23.08.2024**

ОТЧЕТ  
о суточных параметрах теплоснабжения  
за 24/07/24г.-22/08/24г.

Абонент:97А-1

Адрес:ул. Университетская Набережная 97А (ИТП-1)

Договор N:000000000

Тип расходомера: \_\_\_\_\_

Тепловычислитель ТВ7-04 сет. N 001

Пределы измерений:

Договорные расходы:

G1 max = 100.00 м3/ч G1 min = 10.00 м3/ч

М сет. воды= \_\_\_\_\_ т.сут Мгвс= \_\_\_\_\_ т.сут

G2 max = 100.00 м3/ч G2 min = 10.00 м3/ч

тхв: не исп.

G3 max = 100.00 м3/ч G3 min = 10.00 м3/ч

Серийный номер 18067648, БД=1, ТВ1, СИ=6, КТ3=1, ФРТ=0 КСН=0xB597

Дата/время	t1 °C	t2 °C	dt °C	P1 кгс/см2	P2 кгс/см2	P3 кгс/см	V1 м3	V2 м3	V3 м3	M1 т	M2 т	dM т	tx °C	Px с/с	Qтв Гкал	ВНР ч	ВОС ч	НС
24.07.24 23	71,51	58,35	13,16	9,4	8,23	---	177,475	173,21	0,002	173,453	170,516	2,937	0	4	2,287	24	0	
25.07.24 23	72,06	58,37	13,69	9,37	8,24	---	175,395	171,07	0	171,367	168,42	2,947	0	4	2,351	24	0	
26.07.24 23	69,42	57,6	11,83	9,18	7,99	---	194,07	190,02	0,001	189,887	187,129	2,758	0	4	2,251	24	0	
27.07.24 23	68,54	55,29	13,25	9,23	7,93	---	186,09	182,415	0	182,192	179,863	2,329	0	4	2,419	24	0	
28.07.24 23	69,66	55,32	14,33	9,37	8,08	---	171,275	167,185	0	167,573	164,847	2,726	0	4	2,407	24	0	
29.07.24 23	71,14	54,94	16,2	9,1	7,63	---	155,955	151,545	0	152,451	149,446	3,005	0	4	2,475	24	0	
30.07.24 23	70,86	54,18	16,67	8,67	7,34	---	155,785	151,28	0,001	152,306	149,237	3,068	0	4	2,544	24	0	
31.07.24 23	69,56	52,77	16,79	7,99	7,61	---	144,045	141,36	0,517	140,926	139,549	1,377	0	4	2,367	24	0	
01.08.24 23	69,41	52,78	16,63	8,36	8,2	---	119,57	116,64	0,248	117,001	115,15	1,851	0	4	1,947	24	0	
02.08.24 23	71,88	54,57	17,31	8,52	8,01	---	139,415	135,495	0	136,215	133,647	2,568	0	4	2,36	24	0	
03.08.24 23	73,27	54,07	19,21	8,39	7,94	---	124,28	120,39	0	121,329	118,778	2,55	0	4	2,332	24	0	
04.08.24 23	73,52	54,08	19,43	8,61	7,83	---	127,75	123,68	0	124,701	122,016	2,685	0	4	2,426	24	0	
05.08.24 23	73,02	54,43	18,6	8,75	7,88	---	128,015	124,01	0	124,999	122,326	2,673	0	4	2,328	24	0	
06.08.24 23	73,9	54,15	19,75	8,89	7,79	---	120,14	116,26	0	117,246	114,701	2,545	0	4	2,319	24	0	
07.08.24 23	72,7	54,42	18,28	9,15	7,86	---	129,36	125,405	0	126,338	123,702	2,636	0	4	2,313	24	0	
08.08.24 23	73,4	53,83	19,57	9,4	7,81	---	120,36	116,49	0	117,508	114,945	2,563	0	4	2,304	24	0	
09.08.24 23	73,55	53,66	19,89	9,27	7,84	---	122,845	118,875	0	119,913	117,303	2,61	0	4	2,389	24	0	
10.08.24 23	73,52	53,78	19,74	9,2	7,85	---	123,03	119,07	0	120,098	117,492	2,606	0	4	2,375	24	0	
11.08.24 23	72,97	54,17	18,8	9,13	7,92	---	133,62	129,52	0	130,479	127,774	2,705	0	4	2,457	24	0	
12.08.24 23	73,04	54,08	18,97	9,16	7,96	---	134,5	130,375	0,005	131,327	128,624	2,703	0	4	2,495	24	0	
13.08.24 23	73,58	54,05	19,53	9,13	7,88	---	129,305	125,215	0	126,216	123,537	2,678	0	4	2,469	24	0	
14.08.24 23	72,97	55,06	17,91	9,21	7,91	---	140,335	136,16	0,007	137,035	134,272	2,763	0	4	2,459	24	0	
15.08.24 23	73,43	55,05	18,38	9,03	7,76	---	139,195	134,98	0,001	135,881	133,109	2,772	0	4	2,501	24	0	
16.08.24 23	74,35	54,69	19,66	9,26	8,26	---	129,26	125,165	0,017	126,113	123,451	2,662	0	4	2,482	24	0	
17.08.24 23	74,09	55,52	18,57	9,32	8,26	---	137,55	133,33	0,005	134,227	131,448	2,779	0	4	2,497	24	0	
18.08.24 23	73,94	55,84	18,11	9,32	8,31	---	138,715	134,48	0,005	135,383	132,558	2,825	0	4	2,455	24	0	
19.08.24 23	73,84	56	17,84	9,3	8,33	---	142,92	138,6	0,003	139,483	136,607	2,875	0	4	2,493	24	0	
20.08.24 23	74,27	56,26	18,01	9,25	8,32	---	137,96	133,695	0,007	134,615	131,759	2,856	0	4	2,428	24	0	
21.08.24 23	74,37	56,37	18	9,31	8,39	---	137,325	133,065	0,006	133,987	131,134	2,854	0	4	2,415	24	0	
22.08.24 23	73,72	55,99	17,73	9,37	8,31	---	140	135,68	0,001	136,654	133,737	2,917	0	4	2,426	24	0	
Итого/Средн	72,36	55,12	17,24	9,05	7,99	---	4255,54	4134,665	0,824	4156,902	4077,076	79,826	0	4	71,771	720	0	

Итоговое потребление на начало и конец периода:

Дата/время	V1 м3	V2 м3	V3 м3	M1 т	M2 т	dM т	Qтв Гкал	ВНР ч	ВОС ч
23.07.24 23	163814,9	158618,31	37,874	158055,57	156407,42	1648,15	5644,177	16095	406
22.08.24 23	168070,44	162752,975	388,695	162212,472	160484,496	1727,976	5715,948	16815	406
Итого	4255,54	4134,665	0,824	4156,902	4077,076	79,826	71,771	720	0

Условные обозначения:

(<) параметр < min

(>) параметр > max

(!) отсут.питания

(#) дисбаланс масс

(X) аппарат.неиспр.

Представитель абонента \_\_\_\_\_ Представитель снабжающей организации \_\_\_\_\_

*Ю.М.Зар*

ООО «УРАЛЭНЕРГОСБЫТ»  
ИНСПЕКТОР СТИ 53Р  
МАРТОВСКАЯ Ю.О.

ОТЧЕТ  
о суточных параметрах теплоснабжения  
за 24/07/24г.-22/08/24г.

Абонент: 97А-2

Адрес: \_\_\_\_\_

Договор N: 000000000

Тепловычислитель ТВ7-04 сет. N 001

Договорные расходы:

М сет. воды= \_\_\_\_\_ т.сут Мгвс= \_\_\_\_\_ т.сут

тхв: не исп.

Тип расходомера: \_\_\_\_\_

Пределы измерений:

G1 max = 100.00 м3/ч G1 min = 10.00 м3/ч

G2 max = 100.00 м3/ч G2 min = 10.00 м3/ч

G3 max = 100.00 м3/ч G3 min = 10.00 м3/ч

Серийный номер 18060310, БД=1, ТВ1, СИ=6, КТЗ=1, ФРТ=0 КСН=0x542В

Дата/время	t1 °C	t2 °C	dt °C	P1 кгс/см2	P2 кгс/см2	P3 кгс/см2	V1 м3	V2 м3	V3 м3	M1 т	M2 т	dM т	tx °C	Px кг/см	Qтв Гкал	ВНР ч	ВОС ч	НС
24.07.24 23	70,99	50,88	20,11	6,12	< 8,28	---	101,455	99,82	0,008	99,167	98,643	0,524	0	4	1,989	24	0	*
25.07.24 23	71,57	50,41	21,16	6,12	< 8,29	---	99,775	98,105	0,006	97,489	96,967	0,522	0	4	2,058	24	0	*
26.07.24 23	69,16	49,82	19,33	6,12	< 8,05	---	113,245	111,425	0,005	110,809	110,159	0,65	0	4	2,136	24	0	*
27.07.24 23	68,04	46,76	21,27	6,12	< 7,99	---	108,8	107,06	0,004	106,525	105,999	0,526	0	4	2,26	24	0	*
28.07.24 23	69,21	46,45	22,76	6,12	< 8,14	---	102,28	100,255	0,001	100,073	99,273	0,8	0	4	2,271	24	0	*
29.07.24 23	70,54	45,87	24,67	6,12	< 7,7	---	90,445	88,52	0,005	88,427	87,671	0,755	0	4	2,177	24	0	*
30.07.24 23	70,36	47,09	23,27	6,12	< 7,4	---	93,695	91,79	0,019	91,617	90,866	0,751	0	4	2,128	24	0	*
31.07.24 23	69,04	47,92	21,12	6,12	< 7,67	---	107,99	105,65	0,191	105,672	104,54	1,132	0	4	2,227	24	0	*
01.08.24 23	68,16	47,26	20,9	< 6,12	< 8,02	---	86,1	84,415	0,038	84,288	83,553	0,735	0	4	1,761	< 24	0	*
02.08.24 23	71,21	45,18	26,03	6,12	< 8,07	---	82,7	81,255	0,079	80,822	80,506	0,316	0	4	2,099	24	0	*
03.08.24 23	72,57	44,89	27,68	6,12	< 8	---	80,26	78,8	0,056	78,377	78,081	0,296	0	4	2,165	24	0	*
04.08.24 23	72,82	45,1	27,72	6,12	< 7,89	---	76,535	75,255	0,064	74,729	74,565	0,164	0	4	2,068	24	0	*
05.08.24 23	72,34	45,25	27,1	6,12	< 7,94	---	75,865	74,74	0,061	74,096	74,044	0,053	0	4	2,004	24	0	*
06.08.24 23	73,16	45,19	27,97	6,12	< 7,85	---	73,345	72,27	0,063	71,601	71,601	0	0	4	1,999	24	0	*
07.08.24 23	72,3	45,44	26,85	6,12	< 7,92	---	75,02	73,815	0,079	73,272	73,123	0,149	0	4	1,964	24	0	*
08.08.24 23	72,59	45,61	26,99	6,12	< 7,87	---	77,24	75,875	0,087	75,425	75,157	0,268	0	4	2,032	24	0	*
09.08.24 23	72,78	45,46	27,33	6,12	< 7,9	---	74,38	72,985	0,073	72,624	72,303	0,321	0	4	1,981	24	0	*
10.08.24 23	72,87	45,27	27,6	6,12	< 7,91	---	77,35	75,815	0,063	75,524	75,108	0,416	0	4	2,081	24	0	*
11.08.24 23	72,36	45,62	26,74	6,12	< 7,98	---	82,24	80,59	0,092	80,32	79,828	0,492	0	4	2,143	24	0	*
12.08.24 23	72,37	45,8	26,57	6,12	< 8,03	---	79,675	78,105	0,087	77,812	77,364	0,447	0	4	2,063	24	0	*
13.08.24 23	72,92	45,8	27,12	6,12	< 7,94	---	76,715	75,21	0,083	74,899	74,494	0,405	0	4	2,028	24	0	*
14.08.24 23	72,33	46,04	26,29	6,12	< 7,97	---	81,24	79,705	0,087	79,34	78,937	0,403	0	4	2,082	24	0	*
15.08.24 23	72,74	45,68	27,06	6,12	< 7,82	---	81,03	79,48	0,086	79,118	78,728	0,391	0	4	2,137	24	0	*
16.08.24 23	73,6	44,86	28,74	6,12	< 8,32	---	73,475	72,08	0,081	71,705	71,422	0,283	0	4	2,056	24	0	*
17.08.24 23	73,38	44,85	28,53	6,12	< 8,32	---	77,005	75,51	0,068	75,161	74,819	0,342	0	4	2,14	24	0	*
18.08.24 23	73,27	45,12	28,15	6,12	< 8,37	---	78,8	77,24	0,065	76,919	76,528	0,39	0	4	2,161	24	0	*
19.08.24 23	73,15	45,27	27,89	6,12	< 8,38	---	79,765	78,165	0,07	77,865	77,44	0,425	0	4	2,167	24	0	*
20.08.24 23	73,56	45,25	28,32	6,12	< 8,37	---	76,985	75,435	0,075	75,133	74,736	0,397	0	4	2,123	24	0	*
21.08.24 23	73,61	45,79	27,82	6,12	< 8,44	---	74,16	72,73	0,107	72,374	72,039	0,335	0	4	2,009	24	0	*
22.08.24 23	72,8	45,37	27,42	6,12	< 8,37	---	81,045	79,365	0,118	79,131	78,626	0,505	0	4	2,165	24	0	*
<b>Итого/Средн</b>	<b>71,67</b>	<b>46,35</b>	<b>25,32</b>	<b>6,12</b>	<b>8,04</b>	<b>---</b>	<b>2538,615</b>	<b>2491,465</b>	<b>1,922</b>	<b>2480,313</b>	<b>2467,12</b>	<b>13,193</b>	<b>0</b>	<b>4</b>	<b>62,671</b>	<b>720</b>	<b>0</b>	

Итоговое потребление на начало и конец периода:

Дата/время	V1 м3	V2 м3	V3 м3	M1 т	M2 т	dM т	Qтв Гкал	ВНР ч	ВОС ч
23.07.24 23	145618,305	141679,845	218,518	141017,959	139815,171	1202,787	4572,647	16114	387
22.08.24 23	148151,92	144171,31	220,435	143498,272	142282,291	1215,98	4635,318	16834	387
<b>Итого</b>	<b>2538,615</b>	<b>2491,465</b>	<b>2,922</b>	<b>2480,313</b>	<b>2467,12</b>	<b>13,193</b>	<b>62,671</b>	<b>720</b>	<b>0</b>

Условные обозначения:  
(<) параметр < min  
(>) параметр > max  
(!) отсут.питания  
(#) дисбаланс масс  
(X) аппарат.неиспр.

Представитель абонента \_\_\_\_\_ Представитель снабжающей организации \_\_\_\_\_



*Ю.М.С.*

**ООО «УРАЛЭНЕРГОСБЫТ»**  
**ИНСПЕКТОР СТИ 59Р**  
**МАРТОВСКАЯ Ю.О.**  
**23.08.2024**

ОТЧЕТ  
о суточных параметрах теплоснабжения  
за 24/07/24г.-22/08/24г.

Абонент:99-2

Адрес:Ун.Набережная , 99 ИТП 2

Договор N:876543210

Тепловычислитель ТВ7-04 сет.N 000

Договорные расходы:

М сет.воды=\_\_\_\_\_т.сут Мгвс=\_\_\_\_\_ т.сут

тхв: не исп.

Тип расходомера:\_\_\_\_\_

Пределы измерений:

G1 max = 75.00 м3/ч G1 min = 0.30 м3/ч

G2 max = 75.00 м3/ч G2 min = 0.30 м3/ч

G3 max = 5.00 м3/ч G3 min = 0.00 м3/ч

Серийный номер 20125375, БД=1, ТВ1, СИ=5, КТ3=1, ФРТ=1 КСН=0x7D5E

Дата/время	t1 °C	t2 °C	dt °C	P1 кгс/см2	P2 кгс/см2	P3 кгс/см2	V1 м3	V2 м3	V3 м3	M1 т	M2 т	M3 т	dM т	Qтв Гкал	Qг Гкал	ВНР ч	ВОС ч	НС
24.07.24 23	71,32	48,18	23,14	9,51	8,32	10,6	39,73	39,24	0	38,835	38,825	0	0	0,9	0	24	0	
25.07.24 23	71,93	47,93	24	9,48	8,33	10,6	38,96	38,46	0	38,067	38,058	0	0	0,914	0	24	0	
26.07.24 23	69,96	47,75	22,21	9,31	8,11	10,6	42,81	42,24	0	41,88	41,803	0	0	0,931	0	24	0	
27.07.24 23	68,52	47,71	20,81	9,33	8,02	10,6	48,02	47,34	0	47,016	46,847	0	0	0,98	0	24	0	
28.07.24 23	69,61	47,58	22,03	9,48	8,18	10,6	44,74	44,09	0	43,776	43,637	0	0	0,966	0	24	0	
29.07.24 23	71,12	47,85	23,27	9,22	7,76	10,6	42,63	42,02	0	41,677	41,581	0	0	0,971	0	24	0	
30.07.24 23	70,87	48,21	22,65	8,8	7,44	10,6	41,4	40,84	0,03	40,477	40,406	0,03	0,03	0,919	0,001	24	0	
31.07.24 23	69,69	48,03	21,66	8,11	7,69	10,6	44	43,39	0	43,046	42,933	0	0	0,933	0	24	0	
01.08.24 23	68,77	48,44	20,33	8,17	7,95	10,6	46,71	46,06	0	45,72	45,569	0	0	0,93	0	24	0	
02.08.24 23	71,74	48,56	23,18	8,64	8,11	10,6	40,49	39,92	0	39,567	39,489	0	0	0,918	0	24	0	
03.08.24 23	72,93	48,64	24,3	8,51	8,03	10,6	36,56	36,06	0	35,7	35,671	0	0	0,868	0	24	0	
04.08.24 23	73,37	47,4	25,97	8,71	7,92	10,6	38,55	37,96	0	37,634	37,57	0	0	0,978	0	24	0	
05.08.24 23	72,89	48,25	24,65	8,87	7,97	10,6	38,12	37,55	0	37,226	37,152	0	0	0,918	0	24	0	
06.08.24 23	73,74	48,66	25,08	8,99	7,88	10,6	36,67	36,14	0	35,79	35,749	0	0	0,899	0	24	0	
07.08.24 23	73,22	48,42	24,8	9,27	7,95	10,6	36,61	36,08	0	35,744	35,692	0	0	0,887	0	24	0	
08.08.24 23	73,24	48,4	24,84	9,5	7,9	10,6	38,11	37,55	0	37,208	37,15	0	0	0,925	0	24	0	
09.08.24 23	73,41	48,14	25,27	9,39	7,94	10,6	37,21	36,65	0	36,326	36,263	0	0	0,919	0	24	0	
10.08.24 23	73,39	48,01	25,39	9,31	7,94	10,6	36,72	36,19	0	35,849	35,81	0	0	0,911	0	24	0	
11.08.24 23	72,91	47,72	25,19	9,25	8,01	10,6	40,33	39,71	0	39,384	39,299	0	0	0,993	0	24	0	
12.08.24 23	72,92	48,26	24,66	9,27	8,06	10,6	39,5	38,9	0	38,571	38,487	0	0	0,952	0	24	0	
13.08.24 23	73,54	47,76	25,78	9,25	7,98	10,6	40,2	39,57	0	39,24	39,158	0	0	1,013	0	24	0	
14.08.24 23	72,89	48	24,9	9,32	8	10,6	39,14	38,57	0	38,22	38,165	0	0	0,953	0	24	0	
15.08.24 23	73,33	48,06	25,27	9,15	7,86	10,6	39,7	39,08	0	38,758	38,666	0	0	0,98	0	24	0	
16.08.24 23	74,19	47,61	26,58	9,37	8,35	10,6	38	37,4	0	37,079	37,014	0	0	0,986	0	24	0	
17.08.24 23	73,93	48,32	25,61	9,43	8,35	10,6	38,15	37,58	0	37,232	37,181	0	0	0,954	0	24	0	
18.08.24 23	73,8	48,51	25,29	9,44	8,4	10,6	38,6	38,01	0	37,675	37,604	0	0	0,954	0	24	0	
19.08.24 23	73,66	48,51	25,15	9,41	8,42	10,6	39,15	38,55	0	38,212	38,135	0	0	0,962	0	24	0	
20.08.24 23	74,08	48,14	25,94	9,36	8,41	10,6	38,02	37,45	0	37,101	37,055	0	0	0,963	0	24	0	
21.08.24 23	74,22	48,21	26,01	9,42	8,48	10,6	38,39	37,81	0	37,46	37,411	0	0	0,975	0	24	0	
22.08.24 23	73,56	48,1	25,46	9,48	8,4	10,6	39,94	39,36	0	38,988	38,944	0	0	0,994	0	24	0	
Итого/Средн	72,32	48,1	24,21	9,16	8,07	10,6	1197,16	1179,77	0,03	1169,46	1167,325	0,03	0,03	28,345	0,001	720	0	

Итоговое потребление на начало и конец периода:

Дата/время	V1 м3	V2 м3	V3 м3	M1 т	M2 т	M3 т	dM т	Qтв Гкал	Qг Гкал	ВНР ч	ВОС ч
23.07.24 23	58820,28	57356,35	18,98	56892,152	56649,834	16,643	16,643	2089,067	0,739	18376	6114
22.08.24 23	60017,44	58536,12	19,01	58061,612	57817,158	16,672	16,672	2117,412	0,741	19096	6114
Итого	1197,16	1179,77	0,03	1169,46	1167,325	0,03	0,03	28,345	0,001	720	0

Условные обозначения:

(<) параметр < min

(>) параметр > max

(!) отсут.питания

(#) дисбаланс масс

(X) аппар.неиспр.

Представитель абонента

Представитель снабжающей организации

*Ю.О. Март*

ООО «УРАЛЭНЕРГОСБЫТ»  
ИНСПЕКТОР СТИ 59Р  
МАРТОВСКАЯ Ю.О.  
23.08.2024

ОТЧЕТ  
о суточных параметрах теплоснабжения  
за 24/07/24г.-22/08/24г.

Абонент:99-3

Адрес:Ун.Набережная, 99 ИТП - 3

Договор N:876543210

Тепловычислитель ТВ7-04 сет.N 000

Договорные расходы:

М сет.воды=\_\_\_\_\_т.сут Мгвс=\_\_\_\_\_т.сут

тхв: не исп.

Тип расходомера:\_\_\_\_\_

Пределы измерений:

G1 max = 120.00 м3/ч G1 min = 0.48 м3/ч

G2 max = 120.00 м3/ч G2 min = 0.48 м3/ч

G3 max = 12.00 м3/ч G3 min = 0.00 м3/ч

Серийный номер 20129385, БД=1, ТВ1, СИ=5, КТЗ=1, ФРТ=1 КСН=0x13D3

Дата/время	t1 °C	t2 °C	dt °C	P1 кгс/см2	P2 кгс/см2	P3 кгс/см2	V1 м3	V2 м3	V3 м3	M1 т	M2 т	M3 т	dM т	Qтв Гкал	Qг Гкал	ВНР ч	ВОС ч	НС
24.07.24 23	71,96	58,38	13,58	9,54	8,37	10,6	132,05	129,67	0	129,023	127,651	0	0	1,756	0	24	0	
25.07.24 23	72,58	58,33	14,25	9,52	8,38	10,6	131,24	128,89	0	128,188	126,893	0	0	1,83	0	24	0	
26.07.24 23	70,61	57,84	12,77	9,34	8,15	10,6	142,41	140,27	0	139,252	138,132	0	0	1,783	0	24	0	
27.07.24 23	69,12	56,6	12,51	9,37	8,07	10,6	154,92	153,39	0	151,62	151,135	0	0	1,901	0	24	0	
28.07.24 23	70,14	56,99	13,15	9,51	8,22	10,6	150,13	148,53	0	146,852	146,33	0	0	1,936	0	24	0	
29.07.24 23	71,74	58,21	13,52	9,26	7,79	10,6	142,82	141,18	0	139,562	138,99	0	0	1,892	0	24	0	
30.07.24 23	71,51	57,82	13,69	8,84	7,48	10,6	137,94	136,33	0	134,809	134,25	0	0	1,85	0	24	0	
31.07.24 23	70,28	53,67	16,61	8,15	7,74	10,6	112,36	110,79	0	109,893	109,326	0	0	1,827	0	24	0	
01.08.24 23	69,34	52,75	16,59	8,22	8	10,6	113,43	111,89	0,01	110,996	110,466	0,01	0,01	1,842	0,001	24	0	
02.08.24 23	72,24	54,94	17,3	8,67	8,15	10,6	111,09	109,34	0	108,523	107,827	0	0	1,879	0	24	0	
03.08.24 23	73,58	55,06	18,52	8,54	8,08	10,6	100,07	98,19	0	97,677	96,826	0	0	1,81	0	24	0	
04.08.24 23	73,97	56,78	17,19	8,75	7,96	10,6	112,57	110,56	0	109,857	108,926	0	0	1,891	0	24	0	
05.08.24 23	73,53	56,65	16,88	8,9	8,02	10,6	115,86	113,8	0	113,093	112,13	0	0	1,911	0	24	0	
06.08.24 23	74,43	58,56	15,87	9,03	7,93	10,6	117,77	115,78	0	114,899	113,971	0	0	1,827	0	24	0	
07.08.24 23	73,85	58,96	14,89	9,3	8	10,6	122,24	120,22	0	119,303	118,31	0	0	1,781	0	24	0	
08.08.24 23	73,95	59,73	14,23	9,54	7,95	10,6	131,19	129,09	0	128,032	126,987	0	0	1,826	0	24	0	
09.08.24 23	74,11	59,17	14,93	9,42	7,98	10,6	127,76	125,63	0	124,668	123,62	0	0	1,866	0	24	0	
10.08.24 23	74,13	59,19	14,94	9,35	7,98	10,6	126,37	124,3	0	123,31	122,309	0	0	1,847	0	24	0	
11.08.24 23	73,53	58,14	15,39	9,28	8,05	10,6	125,19	123,15	0	122,202	121,244	0	0	1,884	0	24	0	
12.08.24 23	73,55	57,9	15,65	9,31	8,1	10,6	127,23	125,12	0	124,19	123,204	0	0	1,947	0	24	0	
13.08.24 23	74,16	58,32	15,84	9,29	8,02	10,6	124,22	122,16	0	121,215	120,262	0	0	1,924	0	24	0	
14.08.24 23	73,56	58,69	14,88	9,36	8,05	10,6	127,93	125,87	0	124,878	123,89	0	0	1,862	0	24	0	
15.08.24 23	73,9	58,39	15,51	9,18	7,91	10,6	126,89	124,74	0	123,84	122,801	0	0	1,925	0	24	0	
16.08.24 23	74,88	57,95	16,93	9,41	8,39	10,6	115,8	113,7	0	112,945	111,957	0	0	1,915	0	24	0	
17.08.24 23	74,57	58,12	16,46	9,47	8,4	10,6	117,33	115,26	0	114,461	113,482	0	0	1,887	0	24	0	
18.08.24 23	74,46	57,35	17,11	9,47	8,45	10,6	117,18	115,07	0	114,323	113,335	0	0	1,96	0	24	0	
19.08.24 23	74,27	57,55	16,72	9,45	8,46	10,6	113,92	111,88	0	111,159	110,188	0	0	1,862	0	24	0	
20.08.24 23	74,71	57,9	16,82	9,39	8,45	10,6	110,81	108,79	0	108,094	107,122	0	0	1,82	0	24	0	
21.08.24 23	74,88	57,54	17,34	9,46	8,53	10,6	112,73	110,68	0	109,952	109,003	0	0	1,91	0	24	0	
22.08.24 23	74,15	57,39	16,76	9,51	8,45	10,6	119,08	117,23	0	116,201	115,463	0	0	1,951	0	24	0	
Итого/Средн	72,97	57,55	15,41	9,19	8,12	10,6	3720,53	3661,5	0,01	3633,018	3606,03	0,01	0,01	56,102	0,001	720	0	

Итоговое потребление на начало и конец периода:

Дата/время	V1 м3	V2 м3	V3 м3	M1 т	M2 т	M3 т	dM т	Qтв Гкал	Qг Гкал	ВНР ч	ВОС ч
23.07.24 23	11171,77	10917,53	25,57	108241,409	107762,197	23,496	23,496	3506,295	1,24	18410	6080
22.08.24 23	115438,23	112839,03	25,58	111874,427	111368,226	23,506	23,506	3562,397	1,241	19130	6080
Итого	3720,53	3661,5	0,01	3633,018	3606,03	0,01	0,01	56,102	0,001	720	0

Условные обозначения:

(<) параметр < min

(>) параметр > max

(!) отсут.питания

(#) дисбаланс масс

(X) аппарат.неиспр.

Представитель абонента \_\_\_\_\_ Представитель снабжающей организации \_\_\_\_\_

ООО «УРАЛЭНЕРГОСБЫТ»  
ИНСПЕКТОР СТИ 59Р  
МАРТОВСКАЯ Ю.О.  
23.08.2024

ОТЧЕТ  
о суточных параметрах теплоснабжения  
за 24/07/24г.-22/08/24г.

Абонент:105-5  
Адрес:Ун.Набережная,105  
Договор N:000000000 Тип расходомера: \_\_\_\_\_  
Тепловычислитель ТВ7-04 сет. N 001 Пределы измерений:  
Договорные расходы: G1 max = 120.00 м3/ч G1 min = 0.48 м3/ч  
M сет. воды= \_\_\_\_\_ т.сут Мгвс= \_\_\_\_\_ т.сут G2 max = 120.00 м3/ч G2 min = 0.48 м3/ч  
тхв: не исп. G3 max = 7.00 м3/ч G3 min = 0.07 м3/ч

Серийный номер 20114189, ВД=1, ТВ1, СИ=5, КТЗ=1, ФРТ=1 КСН=0x1376

Дата/время	t1 °C	t2 °C	dt °C	P1 кгс/см2	P2 кгс/см2	P3 кгс/см2	V1 м3	V2 м3	V3 м3	M1 т	M2 т	M3 т	dM т	Qтв Гкал	Qг Гкал	ВНР ч	ВОС ч	НС
24.07.24 23	71,18	43,61	27,57	9,48	8,39	10,6	58,67	57,89	0	57,351	57,396	0	0	1,582	0	24	0	
25.07.24 23	71,82	43,2	28,62	9,46	8,4	10,6	57,76	56,91	0	56,442	56,433	0	0	1,616	0	24	0	
26.07.24 23	70,62	42,73	27,89	9,29	8,19	10,6	57,87	57,02	0	56,586	56,553	0	0	1,579	0	24	0	
27.07.24 23	68,23	41,4	26,82	9,29	8,08	10,6	57,91	56,87	0	56,707	56,435	0	0	1,522	0	24	0	
28.07.24 23	69,33	41,17	28,16	9,45	8,25	10,6	56,46	55,33	0	55,252	54,913	0	0	1,557	0	24	0	
29.07.24 23	71	42,71	28,29	9,22	7,86	10,6	60,5	59,07	0	59,145	58,585	0	0	1,675	0	24	0	
30.07.24 23	70,7	42,75	27,95	8,78	7,49	10,6	58,95	57,39	0	57,641	56,918	0	0	1,613	0	24	0	
31.07.24 23	68,78	36,42	32,37	8,09	7,75	10,6	30,33 <	29,33 <	0	29,69 <	29,16 <	0	0	0,961	0	24	0	*
01.08.24 23	67,35	31,49	35,86	8,13	8,01	10,6	20,7	19,88 <	0	20,278	19,8 <	0	0	0,727	0	24	0	*
02.08.24 23	71,27	47,49	23,78	8,62	8,18	10,6	58,81	57,35	0	57,483	56,749	0	0	1,368	0	24	0	
03.08.24 23	72,49	44,36	28,12	8,48	8,1	10,6	64,1	62,72	0	62,61	62,159	0	0	1,761	0	24	0	
04.08.24 23	73,08	45,45	27,63	8,67	7,98	10,6	79,6	77,97	0	77,726	77,238	0	0	2,148	0	24	0	
05.08.24 23	72,8	45,92	26,87	8,85	8,04	10,6	77,93	76,36	0	76,111	75,628	0	0	2,046	0	24	0	
06.08.24 23	73,88	46,05	27,83	8,94	7,95	10,6	76,01	74,32	0	74,183	73,603	0	0	2,066	0	24	0	
07.08.24 23	73,77	45,39	28,38	9,24	8,02	10,6	74,33	72,59	0	72,549	71,911	0	0	2,06	0	24	0	
08.08.24 23	73,11	46,24	26,87	9,47	7,98	10,6	78,76	76,97	0	76,902	76,219	0	0	2,068	0	24	0	
09.08.24 23	73,3	46,23	27,07	9,36	8,01	10,6	80,1	78,25	0	78,203	77,489	0	0	2,119	0	24	0	
10.08.24 23	73,18	46,04	27,14	9,29	8	10,6	81,07	79,06	0	79,155	78,293	0	0	2,15	0	24	0	
11.08.24 23	72,6	46,57	26,04	9,22	8,07	10,6	84,52	82,31	0	82,549	81,498	0	0	2,151	0	24	0	
12.08.24 23	72,59	46,58	26,01	9,24	8,13	10,6	82,67	80,49	0	80,745	79,695	0	0	2,102	0	24	0	
13.08.24 23	73,19	46,61	26,58	9,24	8,05	10,6	83,46	81,23	0	81,485	80,429	0	0	2,168	0	24	0	
14.08.24 23	72,99	46,73	26,26	9,29	8,07	10,6	86,11	83,98	0	84,082	83,145	0	0	2,21	0	24	0	
15.08.24 23	73,32	47,28	26,04	9,11	7,94	10,6	84,17	82,39	0	82,169	81,552	0	0	2,142	0	24	0	
16.08.24 23	74,35	46,13	28,22	9,34	8,4	10,6	76,47	75	0	74,606	74,277	0	0	2,107	0	24	0	
17.08.24 23	74,07	47,21	26,86	9,4	8,42	10,6	78,83	77,33	0	76,924	76,544	0	0	2,068	0	24	0	
18.08.24 23	73,99	46,84	27,16	9,41	8,47	10,6	81,57	79,93	0	79,604	79,131	0	0	2,163	0	24	0	
19.08.24 23	73,75	46,88	26,88	9,39	8,49	10,6	81,01	79,44	0	79,071	78,647	0	0	2,127	0	24	0	
20.08.24 23	74,22	46,41	27,8	9,33	8,48	10,6	78,65	76,48	0,089	76,746	75,733	0,088	0,088	2,139	0,004	24	0	
21.08.24 23	74,39	46,78	27,61	9,4	8,55	10,6	78,49	76,52	0,022	76,579	75,759	0,022	0,022	2,116	0,001	24	0	
22.08.24 23	73,37	46,44	26,94	9,44	8,48	10,6	80,48	78,74	0,026	78,569	77,969	0,026	0,026	2,119	0,001	24	0	
<b>Итого/Средн</b>	<b>72,65</b>	<b>45,34</b>	<b>27,31</b>	<b>9,13</b>	<b>8,14</b>	<b>10,6</b>	<b>2106,29</b>	<b>2059,12</b>	<b>0,137</b>	<b>2057,142</b>	<b>2039,86</b>	<b>0,136</b>	<b>0,136</b>	<b>56,231</b>	<b>0,006</b>	<b>720</b>	<b>0</b>	

Итоговое потребление на начало и конец периода:

Дата/время	V1 м3	V2 м3	V3 м3	M1 т	M2 т	M3 т	dM т	Qтв Гкал	Qг Гкал	ВНР ч	ВОС ч
23.07.24 23	274771,5	248995,12	45,458	266257,279	245929,758	44,774	44,774	8784,688	2,569	39800	291
22.08.24 23	276877,79	251054,24	45,595	268314,42	247969,618	44,91	44,91	8840,92	2,576	40520	291
<b>Итого</b>	<b>2106,29</b>	<b>2059,12</b>	<b>0,137</b>	<b>2057,142</b>	<b>2039,86</b>	<b>0,136</b>	<b>0,136</b>	<b>56,231</b>	<b>0,006</b>	<b>720</b>	<b>0</b>

Условные обозначения:  
(<) параметр < min  
(>) параметр > max  
(!) отсут.питания  
(#) дисбаланс масс  
(X) аппарат.неиспр.

Представитель абонента

Представитель снабжающей организации



*Ю.Март*

**ООО «УРАЛЭНЕРГОСБЫТ»**  
**ИНСПЕКТОР СТИ 59Р**  
**МАРТОВСКАЯ Ю.О.**  
**23.08.2024**

ОТЧЕТ  
о суточных параметрах теплоснабжения  
за 25/07/24г.-22/08/24г.

Абонент:109-1

Адрес:Ун.Наб. 109

Договор N:876543210

Тепловычислитель ТВ7-04 сет. N 000

Договорные расходы:

M сет.воды=\_\_\_\_\_т.сут Мгвс=\_\_\_\_\_ т.сут

тхв: не исп.

Тип расходомера:\_\_\_\_\_

Пределы измерений:

G1 max = 120.00 м3/ч G1 min = 0.48 м3/ч

G2 max = 120.00 м3/ч G2 min = 0.48 м3/ч

G3 max = 7.00 м3/ч G3 min = 0.00 м3/ч

Серийный номер 20138044, БД=1, ТВ1, СИ=5, КТ3=1, ФРТ=1 КСН=0xФ7С0

Дата/время	t1 °C	t2 °C	dt °C	P1 кгс/см2	P2 кгс/см2	P3 кгс/см2	V1 м3	V2 м3	V3 м3	M1 т	M2 т	M3 т	dM т	Qтв Гкал	Qг Гкал	ВНР ч	ВОС ч	НС
25.07.24 23	70,98	47,6	23,38	9,51	8,36	10,6	49,67	49,73	0,02	48,561	49,219	0,02	0,02	1,137	0,001	24	0	
26.07.24 23	69,57	47,44	22,13	9,33	8,13	10,6	52,78	52,75	0	51,641	52,211	0	0	1,144	0	24	0	
27.07.24 23	67,75	46,98	20,77	9,36	8,05	10,6	57,48	57,43	0	56,302	56,854	0	0	1,171	0	24	0	
28.07.24 23	68,79	46,63	22,15	9,5	8,2	10,6	55,65	55,59	0	54,476	55,039	0	0	1,208	0	24	0	
29.07.24 23	70,18	46,36	23,83	9,24	7,77	10,6	53,12	53,03	0,02	51,958	52,511	0,02	0,02	1,24	0,001	24	0	
30.07.24 23	70,03	46,41	23,61	8,82	7,46	10,6	53,1	52,99	0	51,942	52,473	0	0	1,228	0	24	0	
31.07.24 23	69,06	46,36	22,69	8,13	7,72	10,6	54,61	54,49	0	53,449	53,959	0	0	1,213	0	24	0	
01.08.24 23	67,92	46,94	20,98	8,2	7,98	10,6	58,14	58,06	0	56,938	57,478	0	0	1,195	0	24	0	
02.08.24 23	70,77	46,61	24,16	8,66	8,13	10,6	51,72	51,64	0	50,567	51,13	0	0	1,222	0	24	0	
03.08.24 23	71,83	45,97	25,86	8,53	8,06	10,6	47,19	47,16	0	46,109	46,709	0	0	1,193	0	24	0	
04.08.24 23	72,21	46,68	25,53	8,74	7,94	10,6	47,5	47,46	0	46,404	46,991	0	0	1,185	0	24	0	
05.08.24 23	71,82	46,86	24,96	8,89	8	10,6	49,29	49,23	0	48,163	48,739	0	0	1,203	0	24	0	
06.08.24 23	72,49	46,57	25,92	9,01	7,91	10,6	46,17	46,12	0	45,098	45,667	0	0	1,17	0	24	0	
07.08.24 23	72,28	46,17	26,11	9,29	7,98	10,6	45,62	45,55	0	44,566	45,109	0	0	1,165	0	24	0	
08.08.24 23	71,84	46,48	25,36	9,53	7,93	10,6	48,08	47,98	0	46,981	47,51	0	0	1,193	0	24	0	
09.08.24 23	72,26	46,64	25,62	9,41	7,96	10,6	47,45	47,35	0	46,354	46,881	0	0	1,189	0	24	0	
10.08.24 23	72,35	46,61	25,74	9,34	7,96	10,6	47,89	47,76	0	46,782	47,29	0	0	1,206	0	24	0	
11.08.24 23	71,89	47	24,89	9,27	8,03	10,6	50,41	50,24	0	49,254	49,736	0	0	1,227	0	24	0	
12.08.24 23	71,93	46,83	25,1	9,29	8,08	10,6	51,69	51,5	0	50,507	50,988	0	0	1,269	0	24	0	
13.08.24 23	72,45	46,8	25,65	9,28	8	10,6	50,36	50,11	5,04	49,191	49,61	4,991	4,991	1,497	0,234	24	0	
14.08.24 23	71,7	46,32	25,39	9,2	8	10,6	49,64	49,56	< 0	48,511	49,067	< 0	0	1,233	0	23	1	*
15.08.24 23	72,05	45,76	26,3	9,17	7,89	10,6	48,28	48,26	0	47,168	47,801	0	0	1,241	0	24	0	
16.08.24 23	72,98	45,41	27,57	9,4	8,37	10,6	45,9	45,86	0	44,821	45,433	0	0	1,237	0	24	0	
17.08.24 23	72,79	45,02	27,77	9,46	8,38	10,6	47,63	47,52	0	46,515	47,086	0	0	1,293	0	24	0	
18.08.24 23	72,72	45,22	27,5	9,46	8,43	10,6	48,03	47,92	0	46,91	47,48	0	0	1,291	0	24	0	
19.08.24 23	72,5	45,93	26,57	9,44	8,44	10,6	47,75	47,62	4,03	46,642	47,165	3,991	3,991	1,424	0,186	24	0	
20.08.24 23	72,87	45,95	26,92	9,38	8,43	10,6	46,58	46,47	0	45,488	46,025	0	0	1,226	0	24	0	
21.08.24 23	73,03	46,63	26,41	9,45	8,5	10,6	47,23	47,05	0	46,119	46,586	0	0	1,219	0	24	0	
22.08.24 23	72,27	46,13	26,14	9,5	8,43	10,6	48,69	48,54	0,03	47,564	48,072	0,03	0,03	1,246	0,001	24	0	
Итого/Средн	71,33	46,44	24,89	9,17	8,09	10,6	1447,65	1444,97	9,14	1414,982	1430,818	9,051	9,051	35,663	0,424	695	1	

Итоговое потребление на начало и конец периода:

Дата/время	V1 м3	V2 м3	V3 м3	M1 т	M2 т	M3 т	dM т	Qтв Гкал	Qг Гкал	ВНР ч	ВОС ч
24.07.24 23	38133,08	37287,23	21,22	36829,373	36820,122	19,495	19,495	1398,143	0,973	11636	9330
22.08.24 23	39580,78	38732,2	30,36	38244,355	38250,94	28,546	28,546	1433,806	1,396	12331	9331
Итого	1447,65	1444,97	9,14	1414,982	1430,818	9,051	9,051	35,663	0,424	695	1

Условные обозначения:

(<) параметр < min

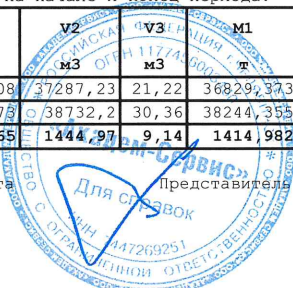
(>) параметр > max

(!) отсут.питания

(#) дисбаланс масс

(X) аппарат.неиспр.

Представитель абонента \_\_\_\_\_ Представитель снабжающей организации



*Ю. Март*

ООО «УРАЛЭЧЕР-ОБСЛУЖИВАНИЕ»  
ИНСПЕКТОР СТИ 53Р  
МАРТОВСКАЯ Ю.О.  
23.08.2024

ОТЧЕТ  
о суточных параметрах теплоснабжения  
за 25/07/24г.-22/08/24г.

Абонент:109-2

Адрес:Ун.Наб.109

Договор N:876543210

Тепловычислитель ТВ7-04 сет. N 000

Договорные расходы:

М сет. воды=\_\_\_\_\_ т.сут Мгвс=\_\_\_\_\_ т.сут

тхв: не исп.

Тип расходомера: \_\_\_\_\_

Пределы измерений:

G1 max = 45.00 м3/ч G1 min = 0.18 м3/ч

G2 max = 45.00 м3/ч G2 min = 0.18 м3/ч

G3 max = 5.00 м3/ч G3 min = 0.00 м3/ч

Серийный номер 20118569, ВД=1, ТВ1, СИ=5, КТЗ=1, ФРТ=1 КСН=0x0D26

Дата/время	t1 °C	t2 °C	dt °C	P1 кгс/см2	P2 кгс/см2	P3 кгс/см2	V1 м3	V2 м3	V3 м3	M1 т	M2 т	M3 т	dM т	Qтв Гкал	Qг Гкал	ВНР ч	ВОС ч	НС
25.07.24 23	70,83	53,39	17,44	9,55	8,41	10,6	27,492	26,886	0	26,88	26,536	0	0	0,469	0	24	0	
26.07.24 23	69,21	53,43	15,77	9,37	8,19	10,6	30,751	30,11	0,01	30,095	29,716	0,01	0,01	0,476	0,001	24	0	
27.07.24 23	67,75	53,59	14,17	9,39	8,1	10,6	36,045	35,467	0	35,305	35,001	0	0	0,501	0	24	0	
28.07.24 23	68,76	53,1	15,66	9,54	8,26	10,6	33,856	33,309	0	33,141	32,879	0	0	0,52	0	24	0	
29.07.24 23	70,09	53,05	17,03	9,3	7,84	10,6	30,852	30,365	0	30,177	29,972	0	0	0,515	0	24	0	
30.07.24 23	69,89	52,95	16,94	8,87	7,5	10,6	30,987	30,478	0	30,315	30,086	0	0	0,514	0	24	0	
31.07.24 23	68,87	53,06	15,81	8,18	7,76	10,6	32,261	31,729	0,006	31,576	31,317	0,006	0,006	0,5	0	24	0	
01.08.24 23	67,67	53,91	13,76	8,23	8,03	10,6	34,914	34,344	0	34,198	33,886	0	0	0,471	0	24	0	
02.08.24 23	70,58	52,79	17,79	8,7	8,19	10,6	27,782	27,289	0	27,167	26,941	0	0	0,484	0	24	0	
03.08.24 23	71,63	52,01	19,62	8,57	8,11	10,6	27,59	27,084	0	26,961	26,751	0	0	0,529	0	24	0	
04.08.24 23	72,03	52,14	19,89	8,77	7,99	10,6	26,268	25,775	0	25,665	25,454	0	0	0,511	0	24	0	
05.08.24 23	71,57	52,97	18,6	8,93	8,05	10,6	26,075	25,587	0,011	25,482	25,259	0,011	0,011	0,475	0,001	24	0	
06.08.24 23	72,26	53,01	19,25	9,05	7,96	10,6	24,763	24,301	0	24,19	23,988	0	0	0,466	0	24	0	
07.08.24 23	72,11	52,86	19,26	9,33	8,03	10,6	24,776	24,343	0	24,206	24,032	0	0	0,467	0	24	0	
08.08.24 23	71,49	52,43	19,06	9,57	7,98	10,6	26,264	25,808	0,01	25,669	25,483	0,01	0,01	0,491	0,001	24	0	
09.08.24 23	72,09	52,6	19,5	9,45	8,01	10,6	26,031	25,569	0	25,433	25,244	0	0	0,497	0	24	0	
10.08.24 23	72,13	52,67	19,46	9,38	8,01	10,6	26,311	25,842	0	25,706	25,514	0	0	0,501	0	24	0	
11.08.24 23	71,68	52,23	19,45	9,31	8,08	10,6	27,616	27,121	0,01	26,987	26,783	0,01	0,01	0,526	0,001	24	0	
12.08.24 23	71,73	52,4	19,33	9,33	8,13	10,6	27,785	27,278	0	27,151	26,934	0	0	0,526	0	24	0	
13.08.24 23	72,1	52,4	19,7	9,32	8,06	10,6	25,425	24,962	2,45	24,839	24,647	2,418	2,418	0,617	0,13	24	0	
14.08.24 23	71,24	52,18	19,06	9,25	8,05	10,6	23,148	22,715	0	22,628	22,433	0	0	0,432	0	24	0	
15.08.24 23	71,81	51,62	20,19	9,21	7,94	10,6	24,653	24,174	0	24,091	23,879	0	0	0,487	0	24	0	
16.08.24 23	72,66	51,76	20,9	9,44	8,42	10,6	23,261	22,798	0	22,718	22,52	0	0	0,475	0	24	0	
17.08.24 23	72,54	51,63	20,91	9,5	8,43	10,6	25,44	24,944	0	24,849	24,64	0	0	0,52	0	24	0	
18.08.24 23	72,43	51,86	20,58	9,51	8,48	10,6	24,868	24,395	0	24,292	24,095	0	0	0,5	0	24	0	
19.08.24 23	72,19	52,24	19,96	9,48	8,5	10,6	24,322	23,853	3,193	23,762	23,554	3,151	3,151	0,641	0,171	24	0	
20.08.24 23	72,61	52,18	20,43	9,42	8,49	10,6	24,172	23,688	0,053	23,608	23,393	0,052	0,052	0,486	0,003	24	0	
21.08.24 23	72,72	52,09	20,63	9,49	8,56	10,6	24,518	24,031	0	23,947	23,733	0	0	0,495	0	24	0	
22.08.24 23	71,85	52,25	19,61	9,54	8,48	10,6	25,719	25,219	0	25,132	24,905	0	0	0,493	0	24	0	
<b>Итого/Средн</b>	<b>71,02</b>	<b>52,64</b>	<b>18,38</b>	<b>9,21</b>	<b>8,14</b>	<b>10,6</b>	<b>793,945</b>	<b>779,464</b>	<b>5,743</b>	<b>776,171</b>	<b>769,575</b>	<b>5,667</b>	<b>5,667</b>	<b>14,585</b>	<b>0,307</b>	<b>696</b>	<b>0</b>	

Итоговое потребление на начало и конец периода:

Дата/время	V1 м3	V2 м3	V3 м3	M1 т	M2 т	M3 т	dM т	Qтв Гкал	Qг Гкал	ВНР ч	ВОС ч
24.07.24 23	17733,256	17224,035	49,505	16620,319	16498,565	43,537	43,537	541,832	2,339	7332	13633
22.08.24 23	18527,201	18003,499	59,248	17396,49	17268,14	49,204	49,204	556,417	2,646	8028	13633
<b>Итого</b>	<b>793,945</b>	<b>779,464</b>	<b>5,743</b>	<b>776,171</b>	<b>769,575</b>	<b>5,667</b>	<b>5,667</b>	<b>14,585</b>	<b>0,307</b>	<b>696</b>	<b>0</b>

Условные обозначения:

(<) параметр < min

(>) параметр > max

(!) отсут.питания

(#) дисбаланс масс

(X) аппар.неиспр.

Представитель абонента

Представитель снабжающей организации



*Ю. Март*

**ООО «УРАЛЭНЕРГОСБЫТ»**  
**ИНСПЕКТОР СТИ 53Р**  
**МАРТОВСКАЯ Ю.О.**  
**23.08.2024**

ОТЧЕТ  
о суточных параметрах теплоснабжения  
за 25/07/24г.-22/08/24г.

Абонент:109-3

Адрес:Ун.Наб.109

Договор N:876543210

Тепловычислитель ТВ7-04 сет.N 000

Договорные расходы:

М сет.воды=\_\_\_\_\_ т.сут Мгвс=\_\_\_\_\_ т.сут

тхв: не исп.

Тип расходомера:\_\_\_\_\_

Пределы измерений:

G1 max = 75.00 м3/ч G1 min = 0.30 м3/ч

G2 max = 75.00 м3/ч G2 min = 0.30 м3/ч

G3 max = 7.00 м3/ч G3 min = 0.00 м3/ч

Серийный номер 20137859, БД=1, ТВ1, СИ=5, КТ3=1, ФРТ=1 КСН=0x59С5

Дата/время	t1 °C	t2 °C	dt °C	P1 кгс/см2	P2 кгс/см2	P3 кгс/см2	V1 м3	V2 м3	V3 м3	M1 т	M2 т	M3 т	dM т	Qтв Гкал	Qг Гкал	ВНР ч	ВОС ч	НС
25.07.24 23	71,11	56,58	14,53	0	8,44	10,6	61,77	60,77	0	60,355	59,878	0	0	0,868	0	24	0	
26.07.24 23	69,57	57,49	12,07	0	8,21	10,6	74,22	73,07	0	72,585	71,964	0	0	0,865	0	24	0	
27.07.24 23	68,08	58,85	9,23	0	8,13	10,6	100,08	98,54	0	97,959	96,989	0	0	0,889	0	24	0	
28.07.24 23	69,11	57,8	11,31	0	8,29	10,6	88,33	86,89	0	86,406	85,563	0	0	0,964	0	24	0	
29.07.24 23	70,29	55,62	14,67	0	7,86	10,6	67,68	66,49	0	66,164	65,548	0	0	0,961	0	24	0	
30.07.24 23	70,06	55,72	14,34	0	7,54	10,6	67,34	66,19	0	65,84	65,249	0	0	0,935	0	24	0	
31.07.24 23	68,98	54,85	14,13	0	7,8	10,6	63,35	62,25	0	61,978	61,391	0	0	0,867	0	24	0	
01.08.24 23	68,18	54,68	13,51	0	8,06	10,6	67,52	66,41	0	66,089	65,501	0	0	0,883	0	24	0	
02.08.24 23	70,77	55,24	15,53	0	8,21	10,6	57,78	56,67	0	56,467	55,879	0	0	0,869	0	24	0	
03.08.24 23	71,74	54,95	16,79	0	8,14	10,6	51,78	50,75	0	50,577	50,049	0	0	0,842	0	24	0	
04.08.24 23	72,25	54,63	17,61	0	8,02	10,6	54,43	53,31	0	53,152	52,582	0	0	0,929	0	24	0	
05.08.24 23	71,75	55,28	16,47	0	8,08	10,6	53,56	52,5	0	52,314	51,765	0	0	0,854	0	24	0	
06.08.24 23	72,46	54,93	17,53	0	7,99	10,6	50,32	49,29	0	49,129	48,609	0	0	0,854	0	24	0	
07.08.24 23	72,27	54,92	17,35	0	8,06	10,6	51,82	50,79	0	50,6	50,09	0	0	0,87	0	24	0	
08.08.24 23	71,81	55,37	16,43	0	8,01	10,6	53,95	52,91	0	52,691	52,168	0	0	0,858	0	24	0	
09.08.24 23	72,27	55,41	16,87	0	8,04	10,6	53,62	52,58	0	52,354	51,841	0	0	0,875	0	24	0	
10.08.24 23	72,3	55,72	16,58	0	8,04	10,6	53,74	52,72	0	52,472	51,969	0	0	0,862	0	24	0	
11.08.24 23	71,89	56,23	15,66	0	8,11	10,6	58,48	57,43	0	57,113	56,599	0	0	0,886	0	24	0	
12.08.24 23	71,9	56,24	15,66	0	8,17	10,6	58,04	57	0	56,69	56,178	0	0	0,879	0	24	0	
13.08.24 23	72,33	55,12	17,21	0	8,08	10,6	53,94	52,87	0,11	52,666	52,137	0,108	0,108	0,905	0,006	24	0	
14.08.24 23	71,57	55,13	16,45	0	8,05	10,6	52,11	51,12	0	50,906	50,409	0	0	0,83	0	24	0	
15.08.24 23	72,06	55,03	17,03	0	7,97	10,6	54,71	53,68	0	53,427	52,935	0	0	0,902	0	24	0	
16.08.24 23	72,9	54,93	17,96	0	8,45	10,6	50,92	49,88	0	49,704	49,192	0	0	0,885	0	24	0	
17.08.24 23	72,79	55,37	17,42	0	8,46	10,6	54,78	53,69	0	53,474	52,937	0	0	0,924	0	24	0	
18.08.24 23	72,75	55,63	17,12	0	8,51	10,6	57,22	56,09	0	55,857	55,298	0	0	0,948	0	24	0	
19.08.24 23	72,55	55,9	16,65	0	8,53	10,6	56,71	55,64	2,45	55,366	54,845	2,414	2,414	1,048	0,138	24	0	
20.08.24 23	72,78	53,84	18,94	0	8,52	10,6	50,23	49,15	0,05	49,032	48,498	0,049	0,049	0,924	0,003	24	0	
21.08.24 23	72,84	53,36	19,48	0	8,59	10,6	47,78	46,75	0	46,64	46,142	0	0	0,901	0	24	0	
22.08.24 23	72,22	53,7	18,52	0	8,51	10,6	49,95	48,93	0,06	48,776	48,284	0,059	0,059	0,899	0,003	24	0	
Итого/Средн	71,2	55,65	15,55	0	8,17	10,6	1716,16	1684,36	2,67	1676,785	1660,493	2,631	2,631	25,975	0,15	696	0	

Итоговое потребление на начало и конец периода:

Дата/время	V1 м3	V2 м3	V3 м3	M1 т	M2 т	M3 т	dM т	Qтв Гкал	Qг Гкал	ВНР ч	ВОС ч
24.07.24 23	43317,02	42301,99	25,39	41844,909	41497,963	15,553	15,553	1066,707	0,912	11387	9579
22.08.24 23	45033,18	43985,75	28,02	43521,694	43158,456	18,184	18,184	1092,682	1,062	12083	9579
Итого	1716,16	1684,36	2,67	1676,785	1660,493	2,631	2,631	25,975	0,15	696	0

Условные обозначения:

(<) параметр < min

(>) параметр > max

(!) отсут.питания

(#) дисбаланс масс

(X) аппарат.неиспр.

Представитель абонента \_\_\_\_\_ Представитель снабжающей организации \_\_\_\_\_



*Ю. Мазь*

ООО «УралЭнергосбыт»  
инспектор СТИ 53Р  
МАРТОВСКАЯ Ю.О.  
23.08.2024

ОТЧЕТ  
о суточных параметрах теплоснабжения  
за 24/07/24г.-22/08/24г.

Абонент:63-2

Адрес:Ун.Наб.63

Договор N:876543210

Тепловычислитель ТВ7-04 сет.N 000

Договорные расходы:

М сет.воды=\_\_\_\_\_т.сут Мгвс=\_\_\_\_\_ т.сут

тхв: не исп.

Тип расходомера:\_\_\_\_\_

Пределы измерений:

G1 max = 120.00 м3/ч G1 min = 0.48 м3/ч

G2 max = 120.00 м3/ч G2 min = 0.48 м3/ч

G3 max = 7.00 м3/ч G3 min = 0.00 м3/ч

Серийный номер 20109893, ВД=1, ТВ1, СИ=5, КТЗ=1, ФРТ=1 КСН=0xA4F9

Дата/время	t1 °C	t2 °C	dt °C	P1 кгс/см2	P2 кгс/см2	P3 кгс/см2	V1 м3	V2 м3	V3 м3	M1 т	M2 т	M3 т	dM т	Qтв Гкал	Qг Гкал	ВНР ч	ВОС ч	НС
24.07.24 23	71,87	53,09	18,78	9,66	8,5	10,6	121,88	121,88	0,06	119,098	120,308	0,059	0,059	2,243	0,003	24	0	
25.07.24 23	72,32	53,7	18,62	9,63	8,51	10,6	123,43	123,43	0,05	120,581	121,804	0,049	0,049	2,251	0,003	24	0	
26.07.24 23	68,58	53,33	15,25	9,46	8,26	10,6	149,86	149,86	0,06	146,713	147,908	0,059	0,059	2,244	0,003	24	0	
27.07.24 23	68,59	53,8	14,8	9,51	8,2	10,6	159,22	159,22	0,06	155,882	157,114	0,059	0,059	2,314	0,003	24	0	
28.07.24 23	70,05	52,06	17,99	9,64	8,34	10,6	136,73	136,73	0,06	133,745	135,035	0,059	0,059	2,413	0,003	24	0	
29.07.24 23	71,45	50,51	20,94	9,37	7,9	10,6	116,56	116,56	0,06	113,925	115,201	0,059	0,059	2,392	0,003	24	0	
30.07.24 23	71,3	51,37	19,92	8,96	7,61	10,6	123,13	123,13	0,04	120,357	121,643	0,04	0,04	2,403	0,002	24	0	
31.07.24 23	69,73	51	18,73	8,27	7,86	10,6	127,87	127,87	0,08	125,096	126,341	0,079	0,079	2,348	0,004	24	0	
01.08.24 23	69,07	52,75	16,31	8,37	8,12	10,6	145,68	145,68	0,06	142,579	143,826	0,059	0,059	2,33	0,003	24	0	
02.08.24 23	71,8	50,89	20,91	8,81	8,27	10,6	111,75	111,75	0,06	109,2	110,425	0,059	0,059	2,287	0,003	24	0	
03.08.24 23	73,23	50,24	22,99	8,67	8,2	10,6	100,43	100,43	0,05	98,049	99,278	0,049	0,049	2,258	0,003	24	0	
04.08.24 23	73,67	50,04	23,63	8,89	8,08	10,6	99,72	99,72	0,06	97,335	98,577	0,059	0,059	2,305	0,003	24	0	
05.08.24 23	73,25	50,74	22,52	9,03	8,13	10,6	102,91	102,91	0,04	100,469	101,699	0,04	0,04	2,266	0,002	24	0	
06.08.24 23	74,05	50,91	23,14	9,17	8,05	10,6	97,69	97,69	0,06	95,335	96,526	0,059	0,059	2,212	0,003	24	0	
07.08.24 23	72,99	51,23	21,76	9,44	8,11	10,6	102,28	102,28	0,04	99,876	101,054	0,04	0,04	2,178	0,002	24	0	
08.08.24 23	73,41	50,91	22,5	9,69	8,06	10,6	99,92	99,92	0,04	97,548	98,738	0,04	0,04	2,2	0,002	24	0	
09.08.24 23	73,75	50,85	22,9	9,56	8,1	10,6	100,51	100,51	0,02	98,103	99,321	0,02	0,02	2,25	0,001	24	0	
10.08.24 23	73,8	50,77	23,03	9,48	8,1	10,6	102,13	102,13	0,03	99,678	100,927	0,03	0,03	2,3	0,001	24	0	
11.08.24 23	73,28	50,82	22,47	9,42	8,17	10,6	106,16	106,16	0,02	103,644	104,908	0,02	0,02	2,333	0,001	24	0	
12.08.24 23	73,35	51,31	22,04	9,45	8,22	10,6	109,34	109,34	0,02	106,745	108,024	0,02	0,02	2,357	0,001	24	0	
13.08.24 23	73,92	51,12	22,8	9,42	8,14	10,6	104,06	104,06	0,02	101,557	102,818	0,02	0,02	2,319	0,001	24	0	
14.08.24 23	73,3	51,28	22,02	9,5	8,16	10,6	109,19	109,19	0,02	106,601	107,875	0,02	0,02	2,352	0,001	24	0	
15.08.24 23	73,66	51,95	21,71	9,31	8,03	10,6	109,54	109,54	0	106,92	108,188	0	0	2,325	0	24	0	
16.08.24 23	74,53	50,59	23,94	9,62	8,43	10,6	100,27	100,27	0	97,823	99,101	0	0	2,344	0	24	0	
17.08.24 23	74,26	51,07	23,19	9,68	8,43	10,6	103,85	103,85	0	101,332	102,611	0	0	2,353	0	24	0	
18.08.24 23	74,13	50,91	23,22	9,68	8,48	10,6	103,84	103,84	0	101,333	102,613	0	0	2,356	0	24	0	
19.08.24 23	73,99	51,2	22,78	9,66	8,49	10,6	106,24	106,24	0	103,68	104,967	0	0	2,365	0	24	0	
20.08.24 23	74,44	50,74	23,69	9,6	8,49	10,6	103,88	103,88	0,02	101,35	102,656	0,02	0,02	2,405	0,001	24	0	
21.08.24 23	74,55	51,57	22,99	9,66	8,57	10,6	103,02	103,02	0	100,504	101,769	0	0	2,313	0	24	0	
22.08.24 23	74,39	51,02	23,37	9,69	8,54	10,6	102,63	102,63	0	100,134	101,408	0	0	2,343	0	24	0	
Итого/Средн	72,45	51,5	20,94	9,34	8,22	10,6	3383,72	3383,72	1,03	3305,191	3342,664	1,018	1,018	69,361	0,052	720	0	

Итоговое потребление на начало и конец периода:

Дата/время	V1 м3	V2 м3	V3 м3	M1 т	M2 т	M3 т	dM т	Qтв Гкал	Qг Гкал	ВНР ч	ВОС ч
23.07.24 23	2276,25	5332,06	2,76	2222,978	5241,854	2,325	2,325	35,814	0,08	1358	625
22.08.24 23	5659,97	8715,78	3,79	5528,17	8584,518	3,343	3,343	105,175	0,133	2078	625
Итого	3383,72	3383,72	1,03	3305,191	3342,664	1,018	1,018	69,361	0,052	720	0

Условные обозначения:

(<) параметр < min


(>) параметр > max

(!) отсут.питания

(#) дисбаланс масс

(X) аппарат.неиспр.

Представитель абонента \_\_\_\_\_ Представитель снабжающей организации \_\_\_\_\_



МАЛЫГИНА О.Б. 25\*08\*2024

ОТЧЕТ  
о суточных параметрах теплоснабжения  
за 24/07/24г.-22/08/24г.

Абонент:63-1

Адрес:Ун.Наб.63

Договор N:876543210

Тепловычислитель ТВ7-04 сет.N 000

Договорные расходы:

М сет.воды=\_\_\_\_\_ т.сут Мгвс=\_\_\_\_\_ т.сут

тхв: не исп.

Тип расходомера:\_\_\_\_\_

Пределы измерений:

G1 max = 120.00 м3/ч G1 min = 0.48 м3/ч

G2 max = 120.00 м3/ч G2 min = 0.48 м3/ч

G3 max = 7.00 м3/ч G3 min = 0.00 м3/ч

Серийный номер 20122875, БД=1, ТВ1, СИ=5, КТ3=1, ФРТ=1 КСН=0хА4F9

Дата/время	t1 °C	t2 °C	dt °C	P1 кгс/см2	P2 кгс/см2	P3 кгс/см2	V1 м3	V2 м3	V3 м3	M1 т	M2 т	M3 т	dM т	Qтв Гкал	Qг Гкал	ВНР ч	ВОС ч	НС
24.07.24 23	72,39	52,47	19,92	9,65	8,47	10,6	116,4	117,31	0	113,703	115,838	0	0	2,268	0	24	0	
25.07.24 23	72,84	52,94	19,9	9,62	8,48	10,6	120,81	121,61	0	117,979	120,046	0	0	2,351	0	24	0	
26.07.24 23	69,17	53,38	15,79	9,45	8,23	10,6	152,47	152,83	0	149,215	150,842	0	0	2,36	0	24	0	
27.07.24 23	69,05	53,42	15,63	9,5	8,15	10,6	159,42	158,81	0	156,035	156,744	0	0	2,444	0	24	0	
28.07.24 23	70,53	52,48	18,05	9,63	8,3	10,6	143,57	143,3	0	140,407	141,49	0	0	2,538	0	24	0	
29.07.24 23	72,01	50,8	21,22	9,37	7,87	10,6	118,81	119,18	0	116,085	117,776	0	0	2,467	0	24	0	
30.07.24 23	71,79	50,93	20,86	8,95	7,57	10,6	122,98	123,33	0	120,166	121,869	0	0	2,51	0	24	0	
31.07.24 23	70,26	51,27	18,99	8,26	7,82	10,6	129,49	129,87	0	126,644	128,303	0	0	2,407	0	24	0	
01.08.24 23	69,53	52,6	16,92	8,35	8,08	10,6	148,21	147,98	0	145,013	146,098	0	0	2,455	0	24	0	
02.08.24 23	72,41	51,09	21,32	8,8	8,23	10,6	114,85	115,27	0	112,189	113,895	0	0	2,394	0	24	0	
03.08.24 23	73,95	49,42	24,53	8,66	8,17	10,6	98,68	98,94	0	96,301	97,837	0	0	2,363	0	24	0	
04.08.24 23	74,33	49,75	24,58	8,88	8,05	10,6	97,48	97,72	0	95,106	96,611	0	0	2,34	0	24	0	
05.08.24 23	73,86	50,65	23,22	9,02	8,1	10,6	102,55	102,9	0	100,081	101,693	0	0	2,326	0	24	0	
06.08.24 23	74,71	50,78	23,94	9,16	8,01	10,6	97,87	98,23	0	95,47	97,071	0	0	2,288	0	24	0	
07.08.24 23	73,54	50,91	22,63	9,43	8,08	10,6	103,15	103,51	0	100,692	102,287	0	0	2,281	0	24	0	
08.08.24 23	74,04	50,47	23,57	9,67	8,02	10,6	101,93	102,37	0	99,473	101,177	0	0	2,348	0	24	0	
09.08.24 23	74,37	50,73	23,64	9,55	8,06	10,6	99,97	100,49	0	97,543	99,307	0	0	2,31	0	24	0	
10.08.24 23	74,39	49,81	24,58	9,48	8,07	10,6	96,74	97,27	0	94,383	96,163	0	0	2,322	0	24	0	
11.08.24 23	73,89	51,31	22,58	9,41	8,14	10,6	108,96	109,57	0	106,342	108,244	0	0	2,404	0	24	0	
12.08.24 23	73,91	50,36	23,55	9,44	8,19	10,6	105,2	105,78	0	102,671	104,552	0	0	2,421	0	24	0	
13.08.24 23	74,52	50,94	23,58	9,42	8,1	10,6	103,32	103,89	0	100,793	102,657	0	0	2,38	0	24	0	
14.08.24 23	73,87	51,14	22,73	9,49	8,13	10,6	107,87	108,55	0	105,275	107,249	0	0	2,396	0	24	0	
15.08.24 23	74,26	50,88	23,39	9,3	7,99	10,6	105,4	106,04	0	102,837	104,785	0	0	2,408	0	24	0	
16.08.24 23	75,17	51,01	24,16	9,61	8,39	10,6	101,69	102,3	0	99,167	101,084	0	0	2,399	0	24	0	
17.08.24 23	74,88	51,78	23,1	9,67	8,39	10,6	105,69	106,36	0	103,088	105,057	0	0	2,384	0	24	0	
18.08.24 23	74,75	51,25	23,5	9,67	8,44	10,6	106,07	106,72	0	103,464	105,436	0	0	2,435	0	24	0	
19.08.24 23	74,57	51,58	22,99	9,65	8,46	10,6	105,79	106,46	0	103,205	105,168	0	0	2,375	0	24	0	
20.08.24 23	75,05	51,21	23,83	9,59	8,46	10,6	103,15	103,77	0	100,601	102,524	0	0	2,401	0	24	0	
21.08.24 23	75,17	51,49	23,69	9,65	8,54	10,6	103,11	103,76	0	100,551	102,505	0	0	2,384	0	24	0	
22.08.24 23	75,02	51,18	23,84	9,68	8,51	10,6	103,82	104,42	0	101,257	103,169	0	0	2,417	0	24	0	
Итого/Средн	73,01	51,38	21,63	9,33	8,18	10,6	3385,45	3398,54	0	3305,736	3357,476	0	0	71,576	0	720	0	

Итоговое потребление на начало и конец периода:

Дата/время	V1 м3	V2 м3	V3 м3	M1 т	M2 т	M3 т	dM т	Qтв Гкал	Qг Гкал	ВНР ч	ВОС ч
23.07.24 23	62664,66	61789,24	0,2	60559,872	60857,853	0,059	0,059	1905,221	0,003	5984	511
22.08.24 23	66050,11	65187,78	0,2	63868,608	64215,33	0,059	0,059	1976,797	0,003	6704	511
Итого	3385,45	3398,54	0	3305,736	3357,476	0	0	71,576	0	720	0

Условные обозначения:

- (<) параметр < min
- (>) параметр > max
- (!) отсут.питания
- (#) дисбаланс масс
- (X) аппарат.неиспр.

Представитель абонента

Представитель снабжающей организации

ИНСПЕКТОР СТУБ  
МАЛЫГИНА  
25.08.2024