

**ОТЧЕТ**  
о суточных параметрах теплоснабжения  
22/05/24г.-23/06/24г.

Абонент: ООО "УК "Домоуправ"      Договор N: 8848  
Адрес: Университетская Набережная, 85 (ИТП-1) 79 стр.

Прибор: КАРАТ-307  
Серийный номер: 15494617  
Посуточный архив


Дата	G1	G2	Gd1	T1	T2	Td1	P1	P2	Q1	V1	V2	HC	BHP	V3	BOC
	т	т	т	°C	°C	°C	Мпа	Мпа	Гкал	м3	м3	ч	ч	м3	
22.05.2024	0,00	0,00	0,00	22,32	22,65	-0,33	0,38	0,40	0,00	0,00	0,00	0,00	OK	24	0
23.05.2024	0,00	0,01	-0,01	19,78	19,27	0,51	0,50	0,51	0,00	0,00	0,01	OK	24	0,02	
24.05.2024	0,00	0,03	-0,03	18,34	16,51	1,83	0,68	0,69	0,00	0,00	0,03	OK	24	0,07	
25.05.2024	0,04	0,00	0,04	17,51	16,76	0,75	0,67	0,69	0,00	0,04	0,00	OK	24	0	
26.05.2024	2,31	0,00	2,31	17,46	16,93	0,53	0,67	0,69	0,00	2,31	0,00	OK	24	0	
27.05.2024	2,76	0,01	2,75	17,05	16,08	0,97	0,69	0,71	0,00	2,76	0,01	OK	24	0,01	
28.05.2024	0,01	0,03	-0,02	16,59	15,63	0,96	0,70	0,72	0,00	0,01	0,03	OK	24	0,02	
29.05.2024	0,00	0,00	0,00	16,64	16,07	0,57	0,70	0,72	0,00	0,00	0,00	OK	24	0,02	
30.05.2024	0,00	0,00	0,00	16,70	16,09	0,61	0,70	0,72	0,00	0,00	0,00	OK	24	0,01	
31.05.2024	0,00	0,00	0,00	16,65	16,04	0,61	0,70	0,71	0,00	0,00	0,00	OK	24	0,01	
01.06.2024	0,00	0,00	0,00	16,79	16,19	0,60	0,69	0,71	0,00	0,00	0,00	OK	24	0,01	
02.06.2024	0,00	0,00	0,00	16,88	16,29	0,59	0,69	0,71	0,00	0,00	0,00	OK	24	0,01	
03.06.2024	0,00	0,00	0,00	17,07	16,47	0,60	0,69	0,71	0,00	0,00	0,00	OK	24	0,01	
04.06.2024	0,00	0,01	-0,01	17,40	16,77	0,63	0,69	0,71	0,00	0,00	0,01	OK	24	0,03	
05.06.2024	72,79	72,90	-0,11	50,34	37,03	13,30	0,80	0,71	1,37	74,69	73,09	OK	24	0,45	
06.06.2024	73,54	73,54	0,00	68,16	46,83	21,32	0,84	0,71	1,57	75,79	73,54	OK	24	0,41	
07.06.2024	77,81	77,81	0,00	66,87	47,88	18,98	0,80	0,74	1,48	80,02	77,96	OK	24	0,2	
08.06.2024	74,17	74,17	0,00	67,12	48,01	19,11	0,78	0,75	1,43	76,36	74,23	OK	24	0,09	
09.06.2024	90,31	90,31	0,00	66,05	49,03	17,02	0,76	0,75	1,55	92,93	90,43	OK	24	0,05	
10.06.2024	70,56	70,56	0,00	67,79	47,52	20,27	0,78	0,75	1,43	72,68	70,60	OK	24	1,13	
11.06.2024	72,91	72,91	0,00	67,40	47,44	19,96	0,79	0,74	1,45	74,99	73,04	OK	24	1,75	
12.06.2024	81,37	81,37	0,00	66,31	48,17	18,14	0,78	0,74	1,48	83,61	81,57	OK	24	0,8	
13.06.2024	78,73	78,73	0,00	65,87	48,66	17,21	0,78	0,74	1,36	80,85	78,96	OK	24	0,51	
14.06.2024	74,36	74,36	0,00	66,15	48,62	17,53	0,80	0,73	1,29	76,38	74,58	OK	24	0,22	
15.06.2024	72,01	72,01	0,00	66,35	49,30	17,04	0,82	0,71	1,23	74,14	72,09	OK	24	0,12	
16.06.2024	73,93	73,93	0,00	66,24	49,47	16,77	0,80	0,71	1,24	76,05	74,06	OK	24	0,07	
17.06.2024	72,40	72,40	0,00	66,00	48,99	17,01	0,82	0,74	1,24	74,30	72,68	OK	24	0,98	
18.06.2024	81,20	81,20	0,00	64,97	49,67	15,30	0,89	0,88	1,22	83,31	81,54	OK	24	0,9	
19.06.2024	62,20	62,20	0,00	68,21	48,22	19,99	0,93	0,89	1,24	63,83	62,49	OK	24	0,15	
20.06.2024	54,44	54,44	0,00	69,74	47,62	22,12	0,89	0,85	1,21	55,86	54,74	OK	24	0,22	
21.06.2024	40,62	40,62	0,00	60,03	46,85	13,18	0,84	0,84	0,85	41,66	40,84	OK	24	0,17	
22.06.2024	41,28	41,25	0,03	41,97	37,12	4,84	0,85	0,86	0,55	42,05	41,45	OK	24	0,14	
23.06.2024	59,81	59,81	0,00	68,59	48,12	20,47	0,86	0,86	1,23	61,11	60,38	OK	24	0,14	
<b>Итого:</b>	<b>1329,56</b>	<b>1324,61</b>							<b>24,43</b>	<b>1365,73</b>	<b>1328,36</b>			<b>792</b>	<b>8,72</b>
<b>Средние:</b>				<b>44,58</b>	<b>34,31</b>	<b>10,27</b>	<b>0,75</b>	<b>0,73</b>							

Дата	Qобщ	V1	V2	Vd	G1	G2	Gподп	BHP	BOC	V3
	Гкал	м3	м3	м3	т	т	т	ч	ч	м3
21.05.2024	534,00	17081,82	16577,54	504,28	16461,53	16461,47	0,06			
23.06.2024	558,43	18447,55	17905,90	541,65	17791,09	17786,08	5,01			
<b>ИТОГО:</b>	<b>24,43</b>	<b>1365,73</b>	<b>1328,36</b>	<b>37,37</b>	<b>1329,56</b>	<b>1324,61</b>	<b>4,95</b>	<b>792</b>	<b>0</b>	<b>8,72</b>

Тепловая энергия израсходованная за период	
Q <sub>контр</sub> = нештатный (Тн)	0
x Тнш (п.61 Методики №99/пр)	
Q <sub>контр</sub> = <b>Qi/Траб</b>	
x Тнш	0

Представитель абонента

Генеральный директор ООО "УК "Академ-Сервис"

/  / С.А. Богатырев/  
Подпись      Ф.И.О.

МП



Представитель теплоснабж. организации

/  / Мартовская Ю.О.  
Подпись      Ф.И.О.

**ООО «УралЭнергосбыт»**  
**ИНСПЕКТОР СТИ 59Р**  
**МАРТОВСКАЯ Ю.О.**  
**24.06.2024**

ОТЧЕТ

о суточных параметрах теплоснабжения  
22/05/24г.-23/06/24г.

Абонент: ООО "УК "Домоуправ" Договор №: 8848  
Адрес: Университетская Набережная, 85 (ИТП-2) 79 стр.

Прибор: КАРАТ-307  
Серийный номер: 05351818  
Посуточный архив

Дата	G1	G2	Gd1	T1	T2	Td1	P1	P2	Q1	V1	V2	HC	ВНР	V3	ВОС
	т	т	т	°С	°С	°С	Мпа	Мпа	Гкал	м3	м3	ч	ч	м3	
22.05.2024	0,00	0,00	0,00	24,55	24,74	-0,19	0,00	0,00	0,00	0,00	0,00	0,00	24	0	
23.05.2024	0,00	0,00	0,00	21,86	21,85	0,01	0,00	0,00	0,00	0,00	0,00	0,00	24	0	
24.05.2024	0,00	0,00	0,00	20,10	20,10	0,00	0,67	0,68	0,00	0,00	0,00	0,00	24	0,01	
25.05.2024	0,00	0,00	0,00	19,28	19,42	-0,14	0,68	0,69	0,00	0,00	0,00	0,00	24	0	
26.05.2024	0,00	0,00	0,00	19,17	19,38	-0,21	0,66	0,67	0,00	0,00	0,00	0,00	24	0	
27.05.2024	0,00	0,00	0,00	18,50	18,64	-0,14	0,71	0,72	0,00	0,00	0,00	0,00	24	0,02	
28.05.2024	0,00	0,00	0,00	18,07	18,24	-0,17	0,73	0,74	0,00	0,00	0,00	0,00	24	0,04	
29.05.2024	0,00	0,00	0,00	18,16	18,44	-0,28	0,73	0,74	0,00	0,00	0,00	0,00	24	0,03	
30.05.2024	0,00	0,00	0,00	18,13	18,29	-0,16	0,73	0,74	0,00	0,00	0,00	0,00	24	0,03	
31.05.2024	0,00	0,00	0,00	18,09	18,24	-0,15	0,73	0,74	0,00	0,00	0,00	0,00	24	0,03	
01.06.2024	0,00	0,00	0,00	18,16	18,35	-0,19	0,73	0,74	0,00	0,00	0,00	0,00	24	0,03	
02.06.2024	0,00	0,00	0,00	18,22	18,40	-0,18	0,73	0,74	0,00	0,00	0,00	0,00	24	0,04	
03.06.2024	0,00	0,00	0,00	18,34	18,57	-0,23	0,73	0,74	0,00	0,00	0,00	0,00	24	0,03	
04.06.2024	0,00	0,00	0,00	18,71	18,98	-0,27	0,67	0,68	0,00	0,00	0,00	0,00	24	0,01	
05.06.2024	84,96	84,96	0,00	58,01	42,98	15,04	0,80	0,68	1,56	86,23	86,32	86,32	24	0,15	
06.06.2024	73,93	73,93	0,00	69,38	48,24	21,14	0,84	0,71	1,56	75,28	74,93	74,93	24	0,1	
07.06.2024	76,87	76,87	0,00	68,28	49,23	19,05	0,80	0,74	1,48	78,26	77,91	77,91	24	0,02	
08.06.2024	77,24	77,24	0,00	68,40	49,44	18,96	0,79	0,75	1,47	78,70	78,23	78,23	24	0,02	
09.06.2024	93,38	93,38	0,00	67,43	50,21	17,22	0,76	0,75	1,62	94,96	94,74	94,74	24	0,01	
10.06.2024	71,58	71,58	0,00	69,40	48,49	20,91	0,79	0,74	1,50	72,99	72,45	72,45	24	0,11	
11.06.2024	74,44	74,44	0,00	68,66	49,01	19,65	0,79	0,73	1,47	75,90	75,35	75,35	24	0,09	
12.06.2024	81,17	81,17	0,00	67,56	49,87	17,69	0,78	0,74	1,44	82,66	82,23	82,23	24	0,02	
13.06.2024	79,10	79,10	0,00	67,30	50,15	17,15	0,79	0,74	1,36	80,54	80,13	80,13	24	0,03	
14.06.2024	82,86	82,86	0,00	67,37	50,54	16,83	0,81	0,73	1,36	84,33	84,01	84,01	24	0,04	
15.06.2024	74,35	74,35	0,00	67,85	50,44	17,41	0,82	0,71	1,29	75,70	75,37	75,37	24	0,02	
16.06.2024	80,20	80,20	0,00	67,40	50,39	17,01	0,81	0,71	1,36	81,76	81,18	81,18	24	0,01	
17.06.2024	77,17	77,17	0,00	67,42	50,50	16,92	0,83	0,75	1,29	78,65	78,14	78,14	24	0,1	
18.06.2024	80,71	80,71	0,00	66,57	50,57	16,00	0,90	0,88	1,27	82,32	81,65	81,65	24	0,03	
19.06.2024	64,51	64,51	0,00	69,95	49,12	20,83	0,94	0,88	1,34	66,02	65,09	65,09	24	0,03	
20.06.2024	57,12	57,12	0,00	71,03	48,19	22,84	0,89	0,85	1,31	58,54	57,57	57,57	24	0,05	
21.06.2024	37,06	37,03	0,03	56,69	46,63	10,06	0,84	0,84	0,80	37,95	37,32	37,32	24	0,03	
22.06.2024	45,74	45,69	0,05	48,43	40,16	8,26	0,86	0,86	0,69	46,52	46,08	46,08	24	0,04	
23.06.2024	63,61	63,61	0,00	70,08	49,52	20,56	0,86	0,86	1,32	65,14	64,15	64,15	24	0,03	
Итого:	1376,01	1375,94							25,51	1402,44	1392,86		792	1,2	
Средние:				46,26	36,22	10,04	0,73	0,71							

Дата	Общ	V1	V2	Vd	G1	G2	Gподп	ВНР	ВОС	V3
	Гкал	м3	м3	м3	т	т	т	ч	ч	м3
21.05.2024	2971,24	96916,03	96223,49	692,55	94414,76	94414,74	0,02			
23.06.2024	2996,75	98318,47	97616,34	702,13	95790,77	95790,68	0,09			
ИТОГО:	25,51	1402,44	1392,86	9,59	1376,01	1375,94	0,07	792	0	1,2

Тепловая энергия израсходованная за период нештатных ситуаций (Тн) (п.61 Методики №99/гп)		
Qконтр =	Qi/Траб	0
х Тнш		

Представитель абонента  
Генеральный директор ООО "УК "Академ-Сервис"



С.А.Богадырев/  
Ф.И.О.

Подпись

МП

Представитель теплоснабж. организации

Ю.Март / Мартовская Ю.О.  
Подпись Ф.И.О.

ООО «УРАЛЭНЕРГОСБЫТ»  
ИНСПЕКТОР СТИ 59Р  
МАРТОВСКАЯ Ю.О.  
24.06.2024

**ОТЧЕТ**  
о суточных параметрах теплоснабжения  
22/05/24г.-23/06/24г.

Абонент: ООО "УК "Домоуправ"      Договор N: 8848  
Адрес: Университетская Набережная, 85 (ИТП-3) 79 стр.

Прибор: КАРАТ-307  
Серийный номер: 15164617  
Посуточный архив

Дата	G1	G2	Gd1	T1	T2	Td1	P1	P2	Q1	V1	V2	HC	VHP	V3	ВОС
	т	т	т	°С	°С	°С	Мпа	Мпа	Гкал	м3	м3	ч	ч	м3	
22.05.2024	0,00	0,00	0,00	21,85	22,28	-0,43	0,48	0,00	0,00	0,00	0,00	0,00	OK	24	0
23.05.2024	0,00	0,00	0,00	20,15	19,66	0,48	0,00	0,00	0,00	0,00	0,00	0,00	OK	24	0
24.05.2024	0,00	0,00	0,00	18,61	18,41	0,20	0,67	0,67	0,00	0,00	0,00	0,00	OK	24	0,01
25.05.2024	0,00	0,00	0,00	18,12	17,72	0,40	0,68	0,69	0,00	0,00	0,00	0,00	OK	24	0,01
26.05.2024	0,00	0,00	0,00	17,98	17,61	0,38	0,68	0,69	0,00	0,00	0,00	0,00	OK	24	0
27.05.2024	0,00	0,00	0,00	17,56	17,24	0,32	0,68	0,69	0,00	0,00	0,00	0,00	OK	24	0,01
28.05.2024	0,00	0,00	0,00	17,21	16,93	0,28	0,68	0,69	0,00	0,00	0,00	0,00	OK	24	0,01
29.05.2024	0,00	0,00	0,00	17,24	17,00	0,24	0,68	0,69	0,00	0,00	0,00	0,00	OK	24	0,01
30.05.2024	0,00	0,00	0,00	17,14	16,92	0,22	0,68	0,69	0,00	0,00	0,00	0,00	OK	24	0,01
31.05.2024	0,00	0,00	0,00	17,02	16,81	0,20	0,68	0,69	0,00	0,00	0,00	0,00	OK	24	0,01
01.06.2024	0,00	0,00	0,00	17,07	16,87	0,20	0,68	0,69	0,00	0,00	0,00	0,00	OK	24	0,02
02.06.2024	0,00	0,00	0,00	17,09	17,01	0,09	0,68	0,69	0,00	0,00	0,00	0,00	OK	24	0,04
03.06.2024	0,00	0,00	0,00	17,23	17,18	0,06	0,68	0,69	0,00	0,00	0,00	0,00	OK	24	0,02
04.06.2024	0,00	0,00	0,00	17,48	17,49	-0,01	0,68	0,69	0,00	0,00	0,00	0,00	OK	24	0
05.06.2024	51,96	55,89	-3,93	50,78	40,83	9,95	0,80	0,70	0,74	53,00	56,58	OK	24	0,01	
06.06.2024	53,87	54,76	-0,89	68,39	52,37	16,02	0,85	0,71	0,87	54,37	56,05	OK	24	0	
07.06.2024	55,98	55,98	0,00	67,12	52,80	14,31	0,81	0,74	0,81	56,81	56,98	OK	24	0	
08.06.2024	55,37	55,37	0,00	67,38	52,98	14,40	0,79	0,75	0,80	56,40	56,16	OK	24	0	
09.06.2024	63,86	63,86	0,00	66,38	53,47	12,91	0,77	0,75	0,83	64,90	64,90	OK	24	0	
10.06.2024	52,30	52,30	0,00	68,01	52,73	15,28	0,79	0,75	0,79	53,26	53,08	OK	24	0	
11.06.2024	53,36	53,36	0,00	67,63	52,31	15,32	0,79	0,73	0,82	54,48	53,98	OK	24	0,06	
12.06.2024	60,80	60,80	0,00	66,59	53,01	13,58	0,79	0,74	0,83	62,02	61,55	OK	24	0	
13.06.2024	59,27	59,27	0,00	66,16	53,28	12,88	0,79	0,74	0,77	60,46	59,99	OK	24	0	
14.06.2024	56,29	56,29	0,00	66,39	53,38	13,01	0,80	0,73	0,72	57,30	57,11	OK	24	0	
15.06.2024	52,89	52,89	0,00	66,62	53,41	13,21	0,83	0,71	0,70	53,67	53,84	OK	24	0	
16.06.2024	53,96	53,96	0,00	66,51	53,59	12,92	0,81	0,71	0,70	54,86	54,83	OK	24	0	
17.06.2024	55,54	55,54	0,00	66,30	53,54	12,76	0,83	0,74	0,71	56,40	56,49	OK	24	0	
18.06.2024	57,46	57,46	0,00	65,18	53,50	11,68	0,90	0,88	0,66	58,15	58,61	OK	24	0	
19.06.2024	47,56	47,56	0,00	68,35	52,73	15,62	0,94	0,89	0,74	48,31	48,38	OK	24	0	
20.06.2024	40,84	40,84	0,00	69,81	51,83	17,98	0,90	0,85	0,74	41,68	41,38	OK	24	0	
21.06.2024	29,77	29,76	0,01	60,48	49,72	10,76	0,85	0,84	0,50	30,38	30,14	OK	24	0	
22.06.2024	26,48	26,35	0,13	41,98	36,77	5,20	0,85	0,86	0,33	26,73	26,74	OK	24	0	
23.06.2024	46,49	46,49	0,00	68,77	52,64	16,13	0,87	0,86	0,76	47,52	47,01	OK	24	0	
<b>Итого:</b>	<b>974,07</b>	<b>978,75</b>							<b>13,82</b>	<b>990,70</b>	<b>993,79</b>	<b>Q<sub>контр</sub> =</b>	<b>Q<sub>и/траб</sub></b>	<b>0,22</b>	
<b>Средние:</b>				<b>44,87</b>	<b>37,09</b>	<b>7,77</b>	<b>0,74</b>	<b>0,70</b>	<b>0,42</b>			<b>х Тнш</b>			


Дата	Qобщ	V1	V2	Vd	G1	G2	Gподп	VHP	ВОС	V3
	Гкал	м3	м3	м3	т	т	т	ч	ч	м3
21.05.2024	846,78	45869,31	45642,47	226,84	44631,07	44664,95	-33,88			
23.06.2024	860,60	46860,01	46636,25	223,76	45605,14	45643,70	-38,56			
<b>ИТОГО:</b>	<b>13,82</b>	<b>990,70</b>	<b>993,79</b>	<b>-3,08</b>	<b>974,07</b>	<b>978,75</b>	<b>-4,68</b>	<b>792</b>	<b>0</b>	<b>0,22</b>

Тепловая энергия израсходованная за период нештатных ситуаций (Тн) (п.61 Методики №99/пр)		
Q <sub>контр</sub> =	Q <sub>и/траб</sub>	0
х Тнш		

Представитель абонента  
Генеральный директор ООО "УК "Академ-Сервис"

/ / С.А. Богатырев/  
Подпись      Ф.И.О.

МП



Представитель теплоснабж. организации

/ Ю.О. Мартовская /  
Подпись      Ф.И.О.

**ООО «УРАЛЭНЕРГОСБЫТ»**  
**ИНСПЕКТОР СТИ 59Р**  
**МАРТОВСКАЯ Ю.О.**  
**24.06.2024**

ОТЧЕТ

о суточных параметрах теплоснабжения  
22/05/24г.-23/06/24г.

Абонент: ООО "Академ-Сервис"

Адрес: ул. Университетская Набережная, 97 (ИТП-1) 100 СТР. Тип расходомера: \_\_\_\_\_

Прибор: КАРАТ-306

Серийный номер: 20421817

Посуточный архив

Дата	G1	G2	Gd1	T1	T2	Td1	P1	P2	Q1	V1	V2	HC	VHP	V3	ВОС
	т	т	т	°С	°С	°С	Мпа	Мпа	Гкал	м3	м3	ч	ч	м3	
22.05.2024	0,00	0,00	0,00	23,94	22,04	1,90	0,59	0,59	0,00	0,00	0,00	OK	24	0,00	
23.05.2024	0,00	0,00	0,00	22,01	19,83	2,19	0,59	0,59	0,00	0,00	0,00	OK	24	0,00	
24.05.2024	0,00	0,00	0,00	20,72	18,96	1,76	0,59	0,59	0,00	0,00	0,00	OK	24	0,00	
25.05.2024	0,00	0,00	0,00	19,92	18,40	1,53	0,59	0,59	0,00	0,00	0,00	OK	24	0,00	
26.05.2024	0,00	0,00	0,00	19,78	18,37	1,41	0,59	0,46	0,00	0,00	0,00	OK	24	0,00	
27.05.2024	0,00	0,00	0,00	19,30	17,90	1,39	0,59	0,00	0,00	0,00	0,00	OK	24	0,00	
28.05.2024	0,00	0,00	0,00	18,90	17,74	1,16	0,37	0,00	0,00	0,00	0,00	OK	24	0,00	
29.05.2024	0,00	0,00	0,00	19,01	17,84	1,17	0,00	0,00	0,00	0,00	0,00	OK	24	0,00	
30.05.2024	0,00	0,00	0,00	18,87	17,76	1,11	0,00	0,00	0,00	0,00	0,00	OK	24	0,00	
31.05.2024	0,00	0,00	0,00	18,64	17,61	1,03	0,00	0,00	0,00	0,00	0,00	OK	24	0,00	
01.06.2024	0,00	0,00	0,00	18,74	17,68	1,06	0,00	0,00	0,00	0,00	0,00	OK	24	0,00	
02.06.2024	0,00	0,00	0,00	18,85	17,90	0,96	0,00	0,00	0,00	0,00	0,00	OK	24	0,00	
03.06.2024	0,00	0,00	0,00	19,14	18,26	0,88	0,00	0,00	0,00	0,00	0,00	OK	24	0,00	
04.06.2024	0,03	0,03	0,00	22,02	23,28	-1,26	0,24	0,25	0,00	0,03	0,03	OK	24	0,00	
05.06.2024	93,94	93,94	0,00	60,03	47,48	12,54	0,85	0,70	0,82	94,86	95,10	OK	24	0,00	
06.06.2024	44,03	44,03	0,00	67,31	47,42	19,89	0,86	0,73	0,88	44,80	44,59	OK	24	0,00	
07.06.2024	47,87	47,87	0,00	66,10	47,93	18,17	0,82	0,77	0,89	48,66	48,49	OK	24	0,00	
08.06.2024	45,42	45,42	0,00	66,37	47,78	18,59	0,81	0,77	0,85	46,18	46,02	OK	24	0,00	
09.06.2024	51,67	51,67	0,00	65,35	48,40	16,95	0,78	0,77	0,88	52,48	52,39	OK	24	0,00	
10.06.2024	43,47	43,47	0,00	66,98	47,59	19,38	0,81	0,77	0,84	44,23	44,01	OK	24	0,00	
11.06.2024	40,76	40,76	0,00	66,67	48,11	18,56	0,81	0,76	0,76	41,46	41,28	OK	24	0,00	
12.06.2024	45,72	45,72	0,00	66,50	47,71	18,79	0,81	0,76	0,87	46,48	46,31	OK	24	0,00	
13.06.2024	43,30	43,30	0,00	66,06	49,23	16,83	0,80	0,76	0,73	44,07	43,84	OK	24	0,00	
14.06.2024	43,27	43,27	0,00	66,32	48,42	17,89	0,81	0,76	0,75	44,04	43,78	OK	24	0,00	
15.06.2024	37,06	37,06	0,00	67,23	49,43	17,79	0,82	0,75	0,66	37,74	37,52	OK	24	0,00	
16.06.2024	40,87	40,87	0,00	66,70	49,26	17,43	0,81	0,75	0,72	41,56	41,42	OK	24	0,00	
17.06.2024	38,74	38,74	0,00	65,57	48,50	17,08	0,82	0,77	0,66	39,41	39,24	OK	24	0,01	
18.06.2024	27,95	27,95	0,00	59,22	42,63	16,60	0,91	0,91	0,53	28,50	28,16	OK	24	0,00	
19.06.2024	33,58	33,58	0,00	69,71	47,80	21,92	0,95	0,92	0,73	34,36	33,87	OK	24	0,00	
20.06.2024	26,09	25,61	0,48	66,84	45,52	21,32	0,87	0,86	0,61	26,77	25,76	OK	24	0,00	
21.06.2024	17,54	17,53	0,01	61,10	50,37	10,74	0,86	0,87	0,37	18,03	17,60	OK	24	0,00	
22.06.2024	0,00	0,00	0,00	47,38	56,03	-8,66	0,87	0,88	0,00	0,00	0,00	OK	24	0,00	
23.06.2024	0,01	0,01	0,00	44,16	56,50	-12,33	0,88	0,89	0,00	0,01	0,01	OK	24	0,00	
<b>Итого:</b>	<b>721,33</b>	<b>720,84</b>							<b>12,55</b>	<b>733,68</b>	<b>729,41</b>		<b>792</b>	<b>0,01</b>	<b>0</b>
<b>Средние:</b>				<b>45,01</b>	<b>36,05</b>	<b>8,96</b>	<b>0,61</b>	<b>0,55</b>							

Дата	Qобщ	V1	V2	Vd	G1	G2	Gподп	VHP	ВОС	V3
	Гкал	м3	м3	м3	т	т	т	ч	ч	м3
21.05.2024	2213,41	67533,77	66538,36	995,41	65632,33	65632,61	-0,28	22912,00		#ЗНАЧ!
23.06.2024	2225,96	68267,44	67267,77	999,68	66353,65	66353,45	0,20	23704,00		#ЗНАЧ!
<b>ИТОГО:</b>	<b>12,55</b>	<b>733,68</b>	<b>729,41</b>	<b>4,26</b>	<b>721,33</b>	<b>720,84</b>	<b>0,48</b>	<b>792,00</b>	<b>0</b>	<b>0,01</b>

Тепловая энергия израсходованная за период нештатных ситуаций (Тн) (п.61 Методики №99/пр)

Qкорт = Qi/Траб x Тнш = 0

Представитель абонента

Директор ООО "Академ-Сервис"

С.А. Богатырев/  
Ф.И.О.

Подпись

МП



Представитель теплоснабж. организации

Ю. Мартковская Ю.О.

Подпись

ООО «УРАЛЭНЕРГОСБЫТ»  
ИНСПЕКТОР СТИ 59Р  
МАРТОВСКАЯ Ю.О.  
24.06.2024



ОТЧЕТ  
о суточных параметрах теплоснабжения  
22/05/24г.-23/06/24г.

Абонент: ООО "Академ-Сервис"

Адрес: ул. Университетская Набережная, 97 (ИТП-3) 100 СТР. Тип расходомера: \_\_\_\_\_

Прибор: KAPAT-306  
Серийный номер: 15281517  
Посуточный архив

Дата	G1	G2	Gd1	T1	T2	Td1	P1	P2	Q1	V1	V2	HC	VHP	V3	ВОС
	т	т	т	°С	°С	°С	Мпа	Мпа	Гкал	м3	м3	ч	ч	м3	
22.05.2024	0,00	0,00	0,00	23,31	21,38	1,92	0,57	0,51	0,00	0,00	0,00	OK	24	0,00	
23.05.2024	0,00	0,00	0,00	21,45	19,58	1,87	0,00	0,00	0,00	0,00	0,00	OK	24	0,00	
24.05.2024	0,00	0,00	0,00	20,15	18,77	1,38	0,00	0,00	0,00	0,00	0,00	OK	24	0,00	
25.05.2024	0,00	0,00	0,00	19,21	18,22	0,99	0,00	0,00	0,00	0,00	0,00	OK	24	0,00	
26.05.2024	0,00	0,00	0,00	18,98	18,09	0,89	0,00	0,00	0,00	0,00	0,00	OK	24	0,00	
27.05.2024	0,00	0,00	0,00	18,51	17,62	0,90	0,00	0,00	0,00	0,00	0,00	OK	24	0,00	
28.05.2024	0,00	0,00	0,00	18,07	17,24	0,83	0,00	0,00	0,00	0,00	0,00	OK	24	0,00	
29.05.2024	0,00	0,00	0,00	18,08	17,28	0,80	0,00	0,00	0,00	0,00	0,00	OK	24	0,00	
30.05.2024	0,00	0,00	0,00	17,91	17,16	0,75	0,00	0,00	0,00	0,00	0,00	OK	24	0,00	
31.05.2024	0,00	0,00	0,00	17,69	17,01	0,68	0,00	0,00	0,00	0,00	0,00	OK	24	0,00	
01.06.2024	0,00	0,00	0,00	17,69	17,01	0,68	0,00	0,00	0,00	0,00	0,00	OK	24	0,00	
02.06.2024	0,00	0,00	0,00	17,77	17,10	0,67	0,00	0,00	0,00	0,00	0,00	OK	24	0,00	
03.06.2024	0,00	0,00	0,00	17,93	17,36	0,57	0,00	0,00	0,00	0,00	0,00	OK	24	0,00	
04.06.2024	0,03	0,03	0,00	21,42	22,62	-1,20	0,25	0,26	0,00	0,03	0,03	OK	24	0,00	
05.06.2024	121,61	121,61	0,00	60,45	51,03	9,42	0,85	0,70	0,87	123,34	123,04	OK	24	0,00	
06.06.2024	57,42	57,42	0,00	67,53	52,43	15,10	0,86	0,72	0,86	58,38	58,33	OK	24	0,00	
07.06.2024	64,39	64,39	0,00	66,39	53,31	13,08	0,82	0,76	0,84	65,54	65,32	OK	24	0,00	
08.06.2024	61,98	61,98	0,00	66,59	54,09	12,50	0,81	0,76	0,77	63,12	62,90	OK	24	0,00	
09.06.2024	72,42	72,42	0,00	65,57	53,58	11,99	0,78	0,77	0,86	73,64	73,54	OK	24	0,00	
10.06.2024	60,96	60,96	0,00	67,28	52,57	14,72	0,81	0,76	0,87	62,01	61,90	OK	24	0,00	
11.06.2024	56,19	56,19	0,00	66,95	53,26	13,69	0,81	0,75	0,77	57,11	57,10	OK	24	0,00	
12.06.2024	60,43	60,43	0,00	66,70	53,19	13,51	0,81	0,75	0,82	61,41	61,42	OK	24	0,00	
13.06.2024	60,12	60,12	0,00	66,34	54,04	12,30	0,80	0,76	0,73	61,07	61,14	OK	24	0,00	
14.06.2024	57,06	57,06	0,00	66,43	52,77	13,66	0,81	0,76	0,74	57,99	57,93	OK	24	0,00	
15.06.2024	51,44	51,44	0,00	67,54	53,91	13,63	0,82	0,75	0,70	52,39	52,22	OK	24	0,00	
16.06.2024	54,22	54,22	0,00	66,92	53,38	13,54	0,81	0,75	0,73	55,16	55,06	OK	24	0,00	
17.06.2024	50,56	50,56	0,00	65,71	52,89	12,82	0,83	0,77	0,64	51,49	51,29	OK	24	0,00	
18.06.2024	32,69	32,69	0,00	59,05	44,70	14,35	0,91	0,90	0,53	33,24	33,08	OK	24	0,00	
19.06.2024	41,35	41,35	0,00	69,92	52,33	17,59	0,95	0,91	0,70	42,18	41,91	OK	24	0,00	
20.06.2024	28,85	28,80	0,05	64,97	47,40	17,57	0,87	0,85	0,56	29,45	29,17	OK	24	0,00	
21.06.2024	21,78	21,78	0,00	61,44	52,87	8,57	0,86	0,86	0,37	22,23	22,08	OK	24	0,00	
22.06.2024	0,00	0,00	0,00	47,48	55,64	-8,16	0,87	0,88	0,00	0,00	0,00	OK	24	0,00	
23.06.2024	0,00	0,00	0,00	44,54	55,89	-11,36	0,88	0,88	0,00	0,00	0,00	OK	24	0,00	
<b>Итого:</b>	<b>953,50</b>	<b>953,45</b>							<b>12,35</b>	<b>969,78</b>	<b>967,49</b>		<b>792</b>	<b>0,00</b>	<b>0</b>
<b>Средние:</b>				<b>44,73</b>	<b>38,05</b>	<b>6,67</b>	<b>0,51</b>	<b>0,48</b>							

Дата	Qобщ	V1	V2	Vd	G1	G2	Gподп	VHP	ВОС	V3
	Гкал	м3	м3	м3	т	т	т	ч	ч	м3
21.05.2024	2197,52	72376,96	71946,47	430,50	70642,47	70639,21	3,26	23632		
23.06.2024	2209,87	73346,75	72913,95	432,79	71595,97	71592,66	3,31	24424,00		
<b>ИТОГО:</b>	<b>12,35</b>	<b>969,78</b>	<b>967,49</b>	<b>2,30</b>	<b>953,50</b>	<b>953,45</b>	<b>0,05</b>	<b>792,00</b>	<b>0</b>	<b>0,00</b>

Тепловая энергия израсходованная за период нештатных ситуаций (Тн) (п.61 Методики №99/пр)

Qкорт = Qi/Траб x Тнш = 0

Представитель абонента  
Директор ООО "Академ-Сервис"  
/ С.А. Богатырев /  
Подпись Ф.И.О.



Представитель теплоснабж. организации  
/ Ю. Мартовская /  
Подпись Мартовская Ю.О.

**ООО «УРАЛЭНЕРГОСБЫТ»**  
**ИНСПЕКТОР СТИ 53Р**  
**МАРТОВСКАЯ Ю.О.**  
**24.06.2024**

ОТЧЕТ  
о суточных параметрах теплоснабжения  
22/05/24г.-23/06/24г.

Абонент: ООО "Академ-Сервис"

Адрес: ул. Университетская Набережная, 97 (ИТП-4) 100 СТР.

Тип расходомера: \_\_\_\_\_

Прибор: КАРАТ-306

Серийный номер: 20491817

Посуточный архив

Дата	G1	G2	Gd1	T1	T2	Td1	P1	P2	Q1	V1	V2	HC	ВНР	V3	ВОС
	т	т	т	°С	°С	°С	Мпа	Мпа	Гкал	м3	м3	ч	ч	м3	
22.05.2024	0,00	0,00	0,00	21,80	20,01	1,79	0,01	0,01	0,00	0,00	0,00	OK	24,00	0,00	
23.05.2024	0,00	0,00	0,00	20,30	18,93	1,37	0,01	0,01	0,00	0,00	0,00	OK	24,00	0,00	
24.05.2024	0,00	0,00	0,00	19,34	18,34	0,99	0,01	0,01	0,00	0,00	0,00	OK	24,00	0,00	
25.05.2024	0,00	0,00	0,00	18,57	17,73	0,84	0,01	0,01	0,00	0,00	0,00	OK	24,00	0,00	
26.05.2024	0,00	0,00	0,00	18,19	17,35	0,84	0,01	0,01	0,00	0,00	0,00	OK	24,00	0,00	
27.05.2024	0,00	0,00	0,00	17,80	17,09	0,71	0,01	0,01	0,00	0,00	0,00	OK	24,00	0,00	
28.05.2024	0,00	0,00	0,00	17,41	16,78	0,63	0,01	0,01	0,00	0,00	0,00	OK	24,00	0,00	
29.05.2024	0,00	0,00	0,00	17,33	16,77	0,56	0,01	0,01	0,00	0,00	0,00	OK	24,00	0,00	
30.05.2024	0,00	0,00	0,00	17,30	17,22	0,08	0,01	0,01	0,00	0,00	0,00	OK	24,00	0,00	
31.05.2024	0,00	0,00	0,00	17,07	16,53	0,54	0,01	0,01	0,00	0,00	0,00	OK	24,00	0,00	
01.06.2024	0,00	0,00	0,00	17,03	16,54	0,48	0,01	0,01	0,00	0,00	0,00	OK	24,00	0,00	
02.06.2024	0,00	0,00	0,00	17,05	16,67	0,38	0,01	0,01	0,00	0,00	0,00	OK	24,00	0,00	
03.06.2024	0,00	0,00	0,00	17,16	16,79	0,37	0,01	0,01	0,00	0,00	0,00	OK	24,00	0,00	
04.06.2024	0,03	0,03	0,00	20,72	21,56	-0,84	0,10	0,10	0,00	0,03	0,03	OK	24,00	0,00	
05.06.2024	70,23	70,23	0,00	59,43	43,63	15,80	0,85	0,70	0,67	71,61	70,22	OK	24,00	0,00	
06.06.2024	30,41	30,41	0,00	66,03	42,71	23,32	0,87	0,73	0,71	31,30	30,37	OK	24,00	0,00	
07.06.2024	31,52	31,52	0,00	64,97	44,02	20,94	0,82	0,76	0,66	32,42	31,49	OK	24,00	0,00	
08.06.2024	30,67	30,67	0,00	65,17	44,16	21,01	0,81	0,77	0,65	31,54	30,63	OK	24,00	0,00	
09.06.2024	33,99	33,99	0,00	64,24	44,91	19,33	0,78	0,77	0,66	34,94	33,97	OK	24,00	0,00	
10.06.2024	29,43	29,43	0,00	65,73	43,89	21,84	0,81	0,77	0,64	30,29	29,40	OK	24,00	0,00	
11.06.2024	29,42	29,42	0,00	65,54	43,84	21,70	0,81	0,75	0,64	30,25	29,41	OK	24,00	0,01	
12.06.2024	30,22	30,22	0,00	65,28	44,35	20,94	0,81	0,75	0,64	31,09	30,19	OK	24,00	0,00	
13.06.2024	29,83	29,83	0,00	64,90	45,35	19,55	0,81	0,76	0,59	30,71	29,79	OK	24,00	0,00	
14.06.2024	29,63	29,63	0,00	65,31	44,49	20,81	0,81	0,76	0,61	30,49	29,59	OK	24,00	0,00	
15.06.2024	25,96	25,96	0,00	65,89	44,71	21,18	0,82	0,75	0,55	26,75	25,90	OK	24,00	0,00	
16.06.2024	29,30	29,30	0,00	65,57	44,99	20,58	0,81	0,75	0,61	30,17	29,25	OK	24,00	0,00	
17.06.2024	28,15	28,15	0,00	64,62	45,23	19,40	0,83	0,77	0,55	28,94	28,15	OK	24,00	0,01	
18.06.2024	21,62	21,62	0,00	57,29	39,16	18,13	0,91	0,90	0,45	22,19	21,57	OK	24,00	0,00	
19.06.2024	23,26	23,26	0,00	68,14	44,24	23,90	0,95	0,91	0,55	23,97	23,23	OK	24,00	0,00	
20.06.2024	17,62	17,58	0,05	63,52	40,92	22,59	0,88	0,85	0,44	18,17	17,55	OK	24,00	0,00	
21.06.2024	13,01	13,01	0,00	60,69	48,17	12,51	0,87	0,86	0,30	13,41	13,00	OK	24,00	0,00	
22.06.2024	0,00	0,00	0,00	47,83	55,68	-7,85	0,87	0,88	0,00	0,00	0,00	OK	24,00	0,00	
23.06.2024	0,00	0,00	0,00	45,37	55,88	-10,52	0,88	0,89	0,00	0,00	0,00	OK	24,00	0,00	
<b>Итого:</b>	<b>504,31</b>	<b>504,27</b>							<b>9,92</b>	<b>518,26</b>	<b>503,73</b>		<b>792</b>	<b>0,02</b>	<b>0</b>
<b>Средние:</b>				<b>43,71</b>	<b>33,60</b>	<b>10,12</b>	<b>0,49</b>	<b>0,46</b>							

Дата	Общ	V1	V2	Vd	G1	G2	Gподп	ВНР	ВОС	V3
	Гкал	м3	м3	м3	т	т	т	ч	ч	м3
21.05.2024	2130,79	66015,08	64519,37	1495,71	63864,60	63862,44	2,16	23632		25,02
23.06.2024	2140,70	66533,34	65023,10	1510,24	64368,92	64366,71	2,21	24424,00		25,04
<b>ИТОГО:</b>	<b>9,92</b>	<b>518,26</b>	<b>503,73</b>	<b>14,53</b>	<b>504,31</b>	<b>504,27</b>	<b>0,04</b>	<b>792,00</b>	<b>0</b>	<b>0,02</b>

Тепловая энергия израсходованная за период нештатных ситуаций (Тн) (п.61 Методики №99/пр)	
Qкorr = Qi/Траб x Тнш	0

Представитель абонента  
Директор ООО "Академ-Сервис"  
С.А. Богатырев/  
Ф.И.О.  
Подпись  
МП

Представитель теплоснабж. организации  
Ю.О. Мартовская  
/Мартовская Ю.О.  
Подпись

**ООО «УРАЛЭЧЕРГОСБЫТ»**  
**ИНСПЕКТОР СТИ 53Р**  
**МАРТОВСКАЯ Ю.О.**  
**24.06.2024**

ОТЧЕТ  
о суточных параметрах теплоснабжения  
22/05/24г. - 23/06/24г.

Абонент: ООО "Академ-Сервис"

Адрес: ул. Университетская Набережная, 103 (ИТП-1)

Прибор: КАРАТ-306

Серийный номер: 13202218

Посуточный архив

Дата	V1	V2	T1	T2	Td1	P1	P2	G1	G2	Gd1	Q1	НС	ВНР	V3	ВОС
	м3	м3	°C	°C	°C	Мпа	Мпа	т	т	т	Гкал	ч	ч	м3	
22.05.2024	0,00	0,00	24,54	23,12	1,42	0,60	0,61	0,00	0,00	0,00	0,00	OK	24	0,00	
23.05.2024	0,00	0,00	20,99	20,36	0,63	0,60	0,61	0,00	0,00	0,00	0,00	OK	24	0,00	
24.05.2024	0,00	0,00	19,71	19,32	0,39	0,69	0,70	0,00	0,00	0,00	0,00	OK	24	0,00	
25.05.2024	0,00	0,00	18,94	18,62	0,32	0,71	0,72	0,00	0,00	0,00	0,00	OK	24	0,00	
26.05.2024	0,00	0,00	18,59	18,22	0,37	0,70	0,70	0,00	0,00	0,00	0,00	OK	24	0,00	
27.05.2024	0,00	0,00	18,18	17,85	0,33	0,60	0,61	0,00	0,00	0,00	0,00	OK	24	0,00	
28.05.2024	0,00	0,00	17,89	17,64	0,25	0,56	0,57	0,00	0,00	0,00	0,00	OK	24	0,00	
29.05.2024	0,00	0,00	17,90	17,70	0,20	0,39	0,39	0,00	0,00	0,00	0,00	OK	24	0,00	
30.05.2024	0,00	0,00	17,83	17,58	0,26	0,16	0,17	0,00	0,00	0,00	0,00	OK	24	0,00	
31.05.2024	0,00	0,00	17,68	17,36	0,31	0,02	0,02	0,00	0,00	0,00	0,00	OK	24	0,00	
01.06.2024	0,00	0,00	17,69	17,39	0,30	0,01	0,02	0,00	0,00	0,00	0,00	OK	24	0,00	
02.06.2024	0,00	0,00	17,70	17,40	0,29	0,01	0,02	0,00	0,00	0,00	0,00	OK	24	0,00	
03.06.2024	0,00	0,00	17,84	17,57	0,27	0,02	0,03	0,00	0,00	0,00	0,00	OK	24	0,00	
04.06.2024	0,06	0,05	20,66	22,05	-1,39	0,12	0,13	0,06	0,05	0,01	0,00	OK	24	0,00	
05.06.2024	231,88	237,77	61,63	52,08	9,55	0,84	0,69	229,82	234,10	-4,28	1,76	OK	24	0,00	
06.06.2024	114,45	116,03	69,45	49,85	19,60	0,86	0,72	112,96	113,85	-0,89	2,23	OK	24	0,00	
07.06.2024	123,35	124,73	68,09	50,27	17,82	0,81	0,76	121,77	122,41	-0,64	2,18	OK	24	0,00	
08.06.2024	121,03	122,45	68,36	50,01	18,35	0,80	0,76	119,47	120,19	-0,71	2,21	OK	24	0,00	
09.06.2024	135,61	137,09	67,17	50,39	16,77	0,78	0,77	134,12	134,37	-0,25	2,26	OK	24	0,00	
10.06.2024	116,48	117,93	69,02	49,72	19,31	0,80	0,76	115,19	115,51	-0,32	2,22	OK	24	0,00	
11.06.2024	114,85	115,83	68,79	49,72	19,08	0,80	0,75	113,33	113,71	-0,38	2,18	OK	24	0,00	
12.06.2024	117,27	119,02	68,42	49,81	18,61	0,80	0,75	115,54	117,05	-1,50	2,17	OK	24	0,00	
13.06.2024	119,56	121,43	67,99	50,27	17,72	0,80	0,76	118,41	118,81	-0,40	2,10	OK	24	0,00	
14.06.2024	108,53	111,04	68,34	49,85	18,49	0,81	0,76	107,50	108,69	-1,18	1,95	OK	24	0,00	
15.06.2024	103,27	104,87	69,34	50,83	18,51	0,82	0,74	102,00	102,77	-0,77	1,89	OK	24	0,00	
16.06.2024	110,86	112,66	68,73	50,79	17,94	0,80	0,74	109,49	110,47	-0,98	1,98	OK	24	0,00	
17.06.2024	103,27	105,21	68,02	50,18	17,84	0,82	0,77	102,12	103,06	-0,94	1,83	OK	24	0,00	
18.06.2024	70,64	71,75	60,47	43,24	17,23	0,90	0,90	70,07	70,35	-0,28	1,41	OK	24	0,00	
19.06.2024	90,89	91,99	72,08	49,84	22,24	0,95	0,91	89,74	90,09	-0,35	1,97	OK	24	0,00	
20.06.2024	81,63	83,22	73,26	50,74	22,52	0,90	0,88	80,47	81,54	-1,07	1,81	OK	24	0,00	
21.06.2024	50,59	51,74	62,99	52,14	10,85	0,86	0,86	49,88	50,72	-0,84	1,08	OK	24	0,00	
22.06.2024	0,00	0,00	46,61	57,20	-10,59	0,86	0,87	0,00	0,00	0,00	0,00	OK	24	0,00	
23.06.2024	0,00	0,00	43,88	57,87	-13,99	0,87	0,88	0,00	0,00	0,00	0,00	OK	24	0,00	
<b>Итого:</b>	<b>1914,22</b>	<b>1944,8096</b>						<b>1891,95</b>	<b>1907,71</b>	<b>-15,76</b>	<b>33,21</b>			<b>792</b>	<b>0,00</b>
<b>Средние:</b>			<b>45,72</b>	<b>37,18</b>	<b>8,54</b>	<b>0,64</b>	<b>0,62</b>								

Дата	Qобщ	V1	V2	Vd	G1	G2	Gподп	ВНР	ВОС	V3
	Гкал	м3	м3	м3	т	т	т	ч	ч	м3
21.05.2024	4076,98	108136,38	108176,19	-39,81	88302,05	88670,33	-368,28	13207		0,03
23.06.2024	4110,19	110050,60	110121,00	-70,40	88302,05	88670,33	-368,28	13999		0,03
<b>ИТОГО:</b>	<b>33,21</b>	<b>1914,2196</b>	<b>1944,81</b>	<b>-30,59</b>	<b>1891,95</b>	<b>1907,71</b>	<b>-15,76</b>	<b>792</b>	<b>0</b>	<b>0,00</b>

Тепловая энергия израсходованная	
Эквивалентная ситуация (Гн)	
х Тнш 61 Методики №99/пр)	
Qкорр = Qi/Траб	0
х Тнш	

Представитель абонента  
Директор ООО "Академ-Сервис"  
/ / С.А.Богатырев/  
Подпись Ф.И.О.  
МП  
«Академ-Сервис»  
Для справок  
ИНН 7447269251  
С ОГРАНИЧЕННОЙ ОТВЕТСТВЕННОСТЬЮ

Представитель теплоснабж. организации  
/ Ю. Март / Мартовская Ю.О.  
Подпись  
ООО «УРАЛЭНЕРГОСБЫТ»  
ИНСПЕКТОР СТИ 5ЭР  
МАРТОВСКАЯ Ю.О.  
24.06.2024

ОТЧЕТ  
о суточных параметрах теплоснабжения  
22/05/24г.-23/06/24г.

Абонент: ООО "Академ-Сервис"

Адрес: ул. Университетская Набережная, 103 (ИТП-2)

Прибор: КАРАТ-306

Серийный номер: 13172218


Посуточный архив

Дата	V1	V2	T1	T2	Td1	P1	P2	G1	G2	Gd1	Q1	НС	ВНР	V3	ВОС
	м3	м3	°C	°C	°C	Мпа	Мпа	т	т	т	Гкал	ч	ч	м3	
22.05.2024	0,00	0,00	24,87	23,80	1,07	0,57	0,00	0,00	0,00	0,00	0,00	OK	24	0,00	
23.05.2024	0,01	0,00	20,93	20,00	0,93	0,59	0,00	0,01	0,00	0,01	0,00	OK	24	0,00	
24.05.2024	0,00	0,00	19,47	18,60	0,87	0,71	0,00	0,00	0,00	0,00	0,00	OK	24	0,00	
25.05.2024	0,00	0,00	18,76	17,94	0,82	0,72	0,00	0,00	0,00	0,00	0,00	OK	24	0,00	
26.05.2024	0,00	0,00	18,60	17,74	0,86	0,69	0,00	0,00	0,00	0,00	0,00	OK	24	0,00	
27.05.2024	0,02	0,00	18,17	17,28	0,90	0,63	0,00	0,02	0,00	0,02	0,00	OK	24	0,00	
28.05.2024	0,00	0,00	17,83	16,99	0,84	0,46	0,00	0,00	0,00	0,00	0,00	OK	24	0,00	
29.05.2024	0,01	0,00	17,86	17,03	0,83	0,32	0,00	0,01	0,00	0,01	0,00	OK	24	0,00	
30.05.2024	3,35	0,00	17,81	16,97	0,85	0,16	0,00	3,35	0,00	3,35	0,00	OK	24	0,00	
31.05.2024	3,28	0,00	17,73	16,92	0,80	0,01	0,00	3,28	0,00	3,28	0,00	OK	24	0,00	
01.06.2024	5,03	0,00	17,79	17,03	0,76	0,01	0,00	5,03	0,00	5,03	0,00	OK	24	0,00	
02.06.2024	5,29	0,00	17,78	17,05	0,74	0,01	0,00	5,29	0,00	5,29	0,00	OK	24	0,00	
03.06.2024	5,96	0,00	17,85	17,15	0,70	0,01	0,00	5,96	0,00	5,96	0,00	OK	24	0,00	
04.06.2024	3,12	0,06	20,53	21,55	-1,02	0,13	0,00	3,12	0,06	3,06	0,00	OK	24	0,00	
05.06.2024	199,32	208,89	61,56	46,26	15,29	0,84	0,00	197,14	206,65	-9,51	2,34	OK	24	0,00	
06.06.2024	99,68	101,53	69,41	46,73	22,68	0,85	0,00	97,90	100,22	-2,32	2,25	OK	24	0,00	
07.06.2024	103,12	105,79	68,04	47,82	20,22	0,81	0,00	101,69	104,03	-2,34	2,09	OK	24	0,00	
08.06.2024	101,26	103,40	68,32	47,85	20,48	0,79	0,00	99,98	101,54	-1,57	2,07	OK	24	0,00	
09.06.2024	114,70	116,60	67,14	47,66	19,48	0,77	0,00	113,42	114,42	-1,00	2,25	OK	24	0,00	
10.06.2024	98,07	100,37	68,99	47,52	21,47	0,79	0,00	96,76	98,61	-1,86	2,10	OK	24	0,00	
11.06.2024	95,01	98,19	68,74	47,52	21,23	0,80	0,00	93,45	96,79	-3,34	2,01	OK	24	0,00	
12.06.2024	100,72	102,39	68,39	47,56	20,83	0,79	0,00	99,33	100,67	-1,34	2,10	OK	24	0,00	
13.06.2024	102,36	102,84	67,97	48,14	19,84	0,79	0,00	100,93	101,12	-0,19	2,03	OK	24	0,00	
14.06.2024	95,60	95,79	68,38	47,84	20,54	0,80	0,00	94,19	94,30	-0,12	1,92	OK	24	0,00	
15.06.2024	88,96	88,52	69,29	47,82	21,47	0,81	0,00	87,25	87,44	-0,19	1,90	OK	24	0,00	
16.06.2024	95,62	94,79	68,67	48,25	20,42	0,79	0,00	93,65	93,79	-0,14	1,93	OK	24	0,00	
17.06.2024	89,21	88,90	67,99	47,81	20,18	0,81	0,00	87,62	87,74	-0,12	1,80	OK	24	0,00	
18.06.2024	66,70	66,61	60,09	42,08	18,01	0,89	0,00	65,47	66,01	-0,55	1,41	OK	24	0,00	
19.06.2024	77,97	77,05	72,03	47,70	24,33	0,94	0,00	76,23	76,24	-0,02	1,88	OK	24	0,00	
20.06.2024	72,48	72,04	73,21	47,83	25,38	0,90	0,00	71,04	71,06	-0,02	1,82	OK	24	0,00	
21.06.2024	43,06	42,57	62,69	50,54	12,15	0,85	0,00	42,08	42,13	-0,05	1,02	OK	24	0,00	
22.06.2024	0,00	0,00	46,64	57,20	-10,56	0,86	0,00	0,00	0,00	0,00	0,00	OK	24	0,00	
23.06.2024	0,00	0,00	43,30	57,86	-14,57	0,87	0,00	0,00	0,00	0,00	0,00	OK	24	0,00	
<b>Итого:</b>	<b>1669,91</b>	<b>1666,33</b>						<b>1644,18</b>	<b>1642,85</b>	<b>1,33</b>	<b>32,94</b>		<b>792</b>	<b>0,00</b>	<b>0</b>
<b>Средние:</b>			<b>45,66</b>	<b>35,70</b>	<b>9,96</b>	<b>0,63</b>	<b>0,00</b>								

Дата	Qобщ	V1	V2	Vd	G1	G2	Gподп	ВНР	ВОС	V3
	Гкал	м3	м3	м3	т	т	т	ч	ч	м3
21.05.2024	4125,81	108782,65	106126,53	2656,12	87425,41	87390,96	34,45	13213		0,20
23.06.2024	4158,75	110452,56	107792,85	2659,70	87425,41	87390,96	34,45	14005		0,20
<b>ИТОГО:</b>	<b>32,94</b>	<b>1669,91</b>	<b>1666,33</b>	<b>3,58</b>	<b>1644,18</b>	<b>1642,85</b>	<b>1,33</b>	<b>792</b>	<b>0</b>	<b>0,00</b>

Тепловая энергия израсходованная за период нештатных ситуаций (Тн) (п.61 Методики №99/пр)	
Qкorr = Qi/Траб х Тнш	0

Представитель абонента  
Директор ООО "Академ-Сервис"  
/  /  
Подпись  
Ф.И.О.  
«Академ-Сервис»  
Для справок  
ИНН 7447269251  
ОГРНИП 504700300000000

Представитель теплоснабж. организации  
/  /  
Подпись  
/Мартовская Ю.О.

**ООО «УРАЛЭНЕРГОСБЫТ»**  
**ИНСПЕКТОР СТИ 5ЭР**  
**МАРТОВСКАЯ Ю.О.**  
**24.06.2024**

ОТЧЕТ  
о суточных параметрах теплоснабжения  
22/05/24г.-23/06/24г.

Абонент: ООО "Академ-Сервис"

Адрес: ул. Университетская Набережная, 103 (ИТП-3)

Прибор: KARAT-306

Серийный номер: 20471817

Посуточный архив

Дата	G1	G2	Gd1	T1	T2	Td1	P1	P2	Q1	V1	V2	HC	VHP	V3	ВОС
	т	т	т	°С	°С	°С	Мпа	Мпа	Гкал	м3	м3	ч	ч	м3	
22.05.2024	0,00	0,00	0,00	26,38	24,95	1,43	0,59	0,59	0,00	0,00	0,00	OK	24	0,00	
23.05.2024	0,00	0,00	0,00	21,73	21,06	0,68	0,59	0,51	0,00	0,00	0,00	OK	24	0,00	
24.05.2024	0,00	0,00	0,00	19,96	19,60	0,36	0,57	0,00	0,00	0,00	0,00	OK	24	0,00	
25.05.2024	0,00	0,00	0,00	19,04	18,79	0,25	0,00	0,00	0,00	0,00	0,00	OK	24	0,00	
26.05.2024	0,00	0,00	0,00	18,80	18,44	0,36	0,00	0,00	0,00	0,00	0,00	OK	24	0,00	
27.05.2024	0,00	0,00	0,00	18,30	17,94	0,36	0,00	0,00	0,00	0,00	0,00	OK	24	0,00	
28.05.2024	0,00	0,00	0,00	17,97	17,65	0,32	0,00	0,00	0,00	0,00	0,00	OK	24	0,00	
29.05.2024	0,00	0,00	0,00	18,10	17,70	0,40	0,00	0,00	0,00	0,00	0,00	OK	24	0,00	
30.05.2024	0,00	0,00	0,00	18,10	17,66	0,44	0,00	0,00	0,00	0,00	0,00	OK	24	0,00	
31.05.2024	0,00	0,00	0,00	17,98	17,54	0,44	0,00	0,00	0,00	0,00	0,00	OK	24	0,00	
01.06.2024	0,00	0,00	0,00	18,02	17,58	0,44	0,00	0,00	0,00	0,00	0,00	OK	24	0,00	
02.06.2024	0,00	0,00	0,00	18,06	17,67	0,39	0,00	0,00	0,00	0,00	0,00	OK	24	0,00	
03.06.2024	0,00	0,00	0,00	18,22	17,82	0,40	0,00	0,00	0,00	0,00	0,00	OK	24	0,00	
04.06.2024	0,04	0,05	-0,01	20,44	21,24	-0,81	0,22	0,19	0,00	0,04	0,05	OK	24	0,00	
05.06.2024	297,49	303,04	-5,55	61,31	52,54	8,77	0,84	0,69	2,05	300,54	308,24	OK	24	0,00	
06.06.2024	134,31	134,31	0,00	69,28	53,70	15,59	0,86	0,72	2,11	135,42	137,79	OK	24	0,00	
07.06.2024	149,15	149,15	0,00	67,96	54,05	13,91	0,81	0,76	2,10	150,57	152,76	OK	24	0,00	
08.06.2024	148,45	148,45	0,00	68,24	54,42	13,82	0,80	0,76	2,07	150,20	151,75	OK	24	0,00	
09.06.2024	160,73	160,73	0,00	67,05	53,78	13,27	0,77	0,77	2,12	162,66	164,13	OK	24	0,00	
10.06.2024	147,65	147,65	0,00	68,89	53,98	14,91	0,80	0,76	2,19	149,65	150,71	OK	24	0,00	
11.06.2024	129,42	129,42	0,00	68,62	53,43	15,19	0,80	0,75	1,97	130,64	132,58	OK	24	0,00	
12.06.2024	143,38	143,38	0,00	68,30	54,03	14,28	0,80	0,75	2,07	144,14	147,46	OK	24	0,00	
13.06.2024	144,75	144,75	0,00	67,86	54,92	12,94	0,80	0,76	1,87	146,27	148,17	OK	24	0,00	
14.06.2024	126,14	126,14	0,00	68,26	52,92	15,34	0,80	0,76	1,85	127,35	129,09	OK	24	0,00	
15.06.2024	113,61	113,61	0,00	69,14	53,76	15,38	0,81	0,75	1,76	114,64	116,48	OK	24	0,00	
16.06.2024	130,86	130,86	0,00	68,61	54,40	14,21	0,80	0,75	1,86	132,40	133,79	OK	24	0,00	
17.06.2024	114,80	114,80	0,00	68,12	52,84	15,28	0,82	0,77	1,76	116,11	117,33	OK	24	0,00	
18.06.2024	73,70	74,27	-0,57	59,51	44,43	15,08	0,90	0,90	1,26	74,47	75,66	OK	24	0,00	
19.06.2024	92,09	92,09	0,00	71,79	52,07	19,72	0,94	0,91	1,81	93,14	94,25	OK	24	0,00	
20.06.2024	84,16	84,16	0,00	72,99	51,72	21,27	0,90	0,88	1,79	85,18	86,10	OK	24	0,00	
21.06.2024	51,86	51,86	0,00	62,90	53,20	9,70	0,86	0,86	0,99	52,45	53,09	OK	24	0,00	
22.06.2024	0,00	0,00	0,00	46,86	56,99	-10,13	0,86	0,88	0,00	0,00	0,00	OK	24	0,00	
23.06.2024	0,00	0,00	0,00	44,21	57,62	-13,41	0,87	0,88	0,00	0,00	0,00	OK	24	0,00	
<b>Итого:</b>	<b>2242,59</b>	<b>2248,72</b>	<b>-6,13</b>						<b>31,65</b>	<b>2265,87</b>	<b>2299,43</b>		<b>792</b>	<b>0,00</b>	<b>0</b>
<b>Средние:</b>				<b>45,79</b>	<b>38,80</b>	<b>6,99</b>	<b>0,54</b>	<b>0,49</b>							

Дата	Qобщ	V1	V2	Vd	G1	G2	Gподп	VHP	ВОС	V3
	Гкал	м3	м3	м3	т	т	т	ч	ч	м3
21.05.2024	651,15	20042,70	19938,93	103,77	19606,43	19606,42	0,01	2856		3,24
23.06.2024	682,80	22308,57	22238,36	70,21	21849,02	21855,14	-6,12	3648		3,24
<b>ИТОГО:</b>	<b>31,65</b>	<b>2265,87</b>	<b>2299,43</b>	<b>-33,56</b>	<b>2242,59</b>	<b>2248,72</b>	<b>-6,13</b>	<b>792</b>	<b>0</b>	<b>0,00</b>

Тепловая энергия израсходованная за период нештатных ситуаций (Тн) (п.61 Методики №99/гп)	
Qкorr = Qi/Траб x Тнш	0

Представитель абонента

Представитель теплоснабж.организации

Директор ООО "Академ-Сервис"

Ю.О. Мартовская /Мартовская Ю.О.

Подпись

Подпись

МП



**ООО «УРАЛЭНЕРГОСБЫТ»**  
**ИНСПЕКТОР СТИ 53Р**  
**МАРТОВСКАЯ Ю.О.**  
**24.06.2024**

ОТЧЕТ  
о суточных параметрах теплоснабжения  
22/05/24г.-23/06/24г.

Абонент: ООО "Академ-Сервис"  
Адрес: ул. Университетская Набережная, 103 (ИТП-4)

Прибор: КАРАТ-306  
Серийный номер: 20441817  
Посуточный архив

Дата	G1	G2	Gd1	T1	T2	Td1	P1	P2	Q1	V1	V2	HC	VHP	V3	ВОС
	т	т	т	°С	°С	°С	Мпа	Мпа	Гкал	м3	м3	ч	ч	м3	
22.05.2024	0,00	0,00	0,00	23,34	30,59	-7,25	0,00	0,00	0,00	0,00	0,00	OK	24	0,00	
23.05.2024	0,00	0,00	0,00	20,36	24,76	-4,41	0,00	0,00	0,00	0,00	0,00	OK	24	0,00	
24.05.2024	0,00	0,00	0,00	19,19	21,60	-2,41	0,00	0,00	0,00	0,00	0,00	OK	24	0,00	
25.05.2024	0,00	0,00	0,00	18,51	19,83	-1,32	0,00	0,00	0,00	0,00	0,00	OK	24	0,00	
26.05.2024	0,00	0,00	0,00	18,31	18,95	-0,65	0,00	0,00	0,00	0,00	0,00	OK	24	0,00	
27.05.2024	0,00	0,00	0,00	17,87	18,14	-0,27	0,00	0,00	0,00	0,00	0,00	OK	24	0,00	
28.05.2024	0,00	0,00	0,00	17,57	17,65	-0,08	0,00	0,00	0,00	0,00	0,00	OK	24	0,00	
29.05.2024	0,00	0,00	0,00	17,55	17,61	-0,07	0,00	0,00	0,00	0,00	0,00	OK	24	0,00	
30.05.2024	0,00	0,00	0,00	17,34	17,41	-0,07	0,00	0,00	0,00	0,00	0,00	OK	24	0,00	
31.05.2024	0,00	0,00	0,00	17,17	17,22	-0,04	0,00	0,00	0,00	0,00	0,00	OK	24	0,00	
01.06.2024	0,00	0,00	0,00	17,25	17,33	-0,08	0,00	0,00	0,00	0,00	0,00	OK	24	0,00	
02.06.2024	0,00	0,00	0,00	17,27	17,35	-0,08	0,00	0,00	0,00	0,00	0,00	OK	24	0,00	
03.06.2024	0,00	0,00	0,00	17,41	17,53	-0,12	0,00	0,00	0,00	0,00	0,00	OK	24	0,00	
04.06.2024	0,03	0,03	0,00	18,68	19,21	-0,54	0,25	0,26	0,00	0,03	0,03	OK	24	0,00	
05.06.2024	141,37	141,37	0,00	60,13	49,08	11,05	0,84	0,69	1,06	142,02	144,03	OK	24	0,00	
06.06.2024	59,92	59,92	0,00	68,25	49,76	18,49	0,86	0,72	1,12	60,54	61,21	OK	24	0,00	
07.06.2024	65,23	65,23	0,00	66,98	50,92	16,07	0,81	0,76	1,06	65,87	66,65	OK	24	0,00	
08.06.2024	64,26	64,26	0,00	67,26	51,33	15,93	0,80	0,76	1,03	64,95	65,63	OK	24	0,00	
09.06.2024	75,46	75,46	0,00	66,13	51,57	14,56	0,78	0,76	1,11	76,18	77,11	OK	24	0,00	
10.06.2024	61,99	61,99	0,00	67,90	50,79	17,11	0,80	0,76	1,06	62,68	63,28	OK	24	0,00	
11.06.2024	61,98	61,98	0,00	67,70	50,78	16,92	0,80	0,75	1,06	62,69	63,24	OK	24	0,00	
12.06.2024	60,40	60,40	0,00	67,32	50,88	16,44	0,80	0,75	1,00	61,04	61,67	OK	24	0,00	
13.06.2024	63,10	63,10	0,00	66,94	51,62	15,32	0,80	0,75	0,96	63,77	64,45	OK	24	0,00	
14.06.2024	59,61	59,61	0,00	67,45	51,36	16,09	0,81	0,75	0,94	60,25	60,85	OK	24	0,00	
15.06.2024	54,28	54,28	0,00	68,19	51,67	16,52	0,82	0,74	0,90	54,90	55,44	OK	24	0,00	
16.06.2024	60,92	60,92	0,00	67,67	52,07	15,60	0,80	0,74	0,95	61,62	62,20	OK	24	0,00	
17.06.2024	53,94	53,94	0,00	67,14	51,30	15,84	0,82	0,76	0,87	54,64	54,97	OK	24	0,00	
18.06.2024	37,44	37,44	0,00	58,40	43,21	15,20	0,90	0,90	0,65	37,77	38,12	OK	24	0,00	
19.06.2024	44,61	44,61	0,00	70,78	50,31	20,47	0,95	0,91	0,91	45,19	45,51	OK	24	0,00	
20.06.2024	40,93	40,93	0,00	71,96	50,24	21,72	0,90	0,87	0,89	41,52	41,73	OK	24	0,00	
21.06.2024	24,85	24,85	0,00	61,99	51,56	10,43	0,86	0,85	0,51	25,21	25,33	OK	24	0,00	
22.06.2024	0,00	0,00	0,00	46,96	56,13	-9,18	0,87	0,87	0,00	0,00	0,00	OK	24	0,00	
23.06.2024	0,00	0,00	0,00	44,35	56,69	-12,34	0,88	0,88	0,00	0,00	0,00	OK	24	0,00	
<b>Итого:</b>	<b>1030,31</b>	<b>1030,31</b>	<b>0,00</b>						<b>16,08</b>	<b>1040,87</b>	<b>1051,45</b>		<b>792</b>	<b>0,00</b>	<b>0</b>
<b>Средние:</b>				<b>44,89</b>	<b>37,77</b>	<b>7,12</b>	<b>0,49</b>	<b>0,46</b>							

Дата	Qобщ	V1	V2	Vd	G1	G2	Gподп	VHP	ВОС	V3
	Гкал	м3	м3	м3	т	т	т	ч	ч	м3
21.05.2024	2197,42	62911,21	62329,55	581,66	61262,13	61262,12	0,01	15282		0,00
23.06.2024	2213,50	63952,07	63380,99	571,08	62292,44	62292,43	0,01	16074		0,00
<b>ИТОГО:</b>	<b>16,08</b>	<b>1040,87</b>	<b>1051,45</b>	<b>-10,58</b>	<b>1030,31</b>	<b>1030,31</b>	<b>0,00</b>	<b>792</b>	<b>0</b>	<b>0,00</b>

Тепловая энергия израсходованная за период нештатных ситуаций (Тн) (п.61 Методики №99/пр)	
Qкортр = Qi/Траб x Тнш	0

Представитель абонента  
Директор ООО "Академ-Сервис"  
/ С.А. Богатырев/  
Подпись Ф.И.О.  
МП

Представитель теплоснабж. организации  
/Ю.О. Мартовская/  
Подпись /Мартовская Ю.О.

**ООО «УРАЛЭНЕРГОСБЫТ»**  
**ИНСПЕКТОР СТИ 5ЭР**  
**МАРТОВСКАЯ Ю.О.**  
**24.06.2024**

ОТЧЕТ  
о суточных параметрах теплоснабжения  
22/05/24г.-23/06/24г.

Абонент: ООО "Академ-Сервис"

Адрес: Университетская Набережная, 105 (ИТП-1) 95 стр.

Прибор: КАРАТ-306

Серийный номер: 18463916

Посуточный архив

Дата	G1	G2	Gd1	T1	T2	Td1	Q1	P1	P2	V1	V2	НС	ВНР	V3	ВОС
	т	т	т	°С	°С	°С	Гкал	Мпа	Мпа	м3	м3	ч	ч	м3	
22.05.2024	0,00	0,00	0,00	0,00	0,00	0,00	0,00	0,00	0,00	0,00	0,00	OK	24	0	
23.05.2024	0,00	0,00	0,00	0,00	0,00	0,00	0,00	0,00	0,00	0,00	0,00	OK	24	0	
24.05.2024	0,00	0,00	0,00	0,00	0,00	0,00	0,00	0,00	0,00	0,00	0,00	OK	24	0	
25.05.2024	0,00	0,00	0,00	0,00	0,00	0,00	0,00	0,00	0,00	0,00	0,00	OK	24	0	
26.05.2024	0,00	0,00	0,00	0,00	0,00	0,00	0,00	0,00	0,00	0,00	0,00	OK	24	0	
27.05.2024	0,00	0,00	0,00	0,00	0,00	0,00	0,00	0,00	0,00	0,00	0,00	OK	24	0	
28.05.2024	0,00	0,00	0,00	0,00	0,00	0,00	0,00	0,00	0,00	0,00	0,00	OK	24	0	
29.05.2024	0,00	0,00	0,00	0,00	0,00	0,00	0,00	0,00	0,00	0,00	0,00	OK	24	0	
30.05.2024	0,00	0,00	0,00	0,00	0,00	0,00	0,00	0,00	0,00	0,00	0,00	OK	24	0	
31.05.2024	0,00	0,00	0,00	0,00	0,00	0,00	0,00	0,00	0,00	0,00	0,00	OK	24	0	
01.06.2024	0,00	0,00	0,00	0,00	0,00	0,00	0,00	0,00	0,00	0,00	0,00	OK	24	0	
02.06.2024	0,00	0,00	0,00	0,00	0,00	0,00	0,00	0,00	0,00	0,00	0,00	OK	24	0	
03.06.2024	0,00	0,00	0,00	0,00	0,00	0,00	0,00	0,00	0,00	0,00	0,00	OK	24	0	
04.06.2024	0,00	0,00	0,00	0,00	0,00	0,00	0,00	0,00	0,00	0,00	0,00	OK	24	0	
05.06.2024	33,55	33,55	0,00	67,10	49,40	17,70	0,59	0,86	0,73	33,79	34,33	OK	24	0	
06.06.2024	40,89	40,89	0,00	68,62	49,58	19,04	0,78	0,86	0,73	41,26	41,82	OK	24	0	
07.06.2024	44,67	44,67	0,00	67,40	50,61	16,80	0,76	0,82	0,76	45,08	45,66	OK	24	0	
08.06.2024	42,74	42,74	0,00	67,67	50,61	17,06	0,73	0,81	0,77	43,15	43,68	OK	24	0	
09.06.2024	51,50	51,50	0,00	66,61	51,03	15,58	0,81	0,78	0,77	51,98	52,63	OK	24	0	
10.06.2024	46,38	46,38	0,00	68,38	50,53	17,85	0,83	0,81	0,76	46,86	47,38	OK	24	0	
11.06.2024	44,84	44,84	0,00	68,17	50,73	17,44	0,79	0,81	0,75	45,28	45,83	OK	24	0	
12.06.2024	48,72	48,72	0,00	67,86	50,65	17,21	0,85	0,81	0,75	49,19	49,79	OK	24	0	
13.06.2024	46,44	46,44	0,00	67,43	51,57	15,85	0,74	0,80	0,76	46,91	47,46	OK	24	0	
14.06.2024	42,59	42,59	0,00	68,11	50,49	17,63	0,74	0,81	0,76	43,03	43,52	OK	24	0	
15.06.2024	40,20	40,20	0,00	68,65	51,51	17,14	0,69	0,82	0,75	40,61	41,11	OK	24	0	
16.06.2024	43,64	43,64	0,00	68,13	51,47	16,67	0,73	0,81	0,75	44,01	44,68	OK	24	0	
17.06.2024	39,48	39,51	-0,03	67,68	51,03	16,64	0,66	0,83	0,77	39,79	40,47	OK	24	0	
18.06.2024	25,88	25,95	-0,06	62,77	42,96	19,81	0,49	0,91	0,90	26,04	26,50	OK	24	0	
19.06.2024	33,60	33,60	0,00	71,03	50,59	20,44	0,67	0,95	0,91	33,91	34,42	OK	24	0	
20.06.2024	26,12	26,12	0,00	72,14	50,31	21,83	0,57	0,91	0,88	26,36	26,77	OK	24	0	
21.06.2024	15,71	15,74	-0,03	69,47	49,51	19,95	0,32	0,87	0,86	15,85	16,14	OK	24	0	
22.06.2024	0,00	0,00	0,00	0,00	0,00	0,00	0,00	0,00	0,00	0,00	0,00	OK	24	0	
23.06.2024	0,00	0,00	0,00	0,00	0,00	0,00	0,00	0,00	0,00	0,00	0,00	OK	24	0	
<b>Итого:</b>	<b>666,94</b>	<b>667,06</b>					<b>11,75</b>			<b>673,09</b>	<b>682,21</b>		<b>792</b>	<b>0,00</b>	<b>0</b>
<b>Средние:</b>				<b>35,07</b>	<b>25,84</b>	<b>9,23</b>		<b>0,43</b>	<b>0,40</b>						

Дата	Общ	V1	V2	Vd	G1	G2	Гподп	ВНР	ВОС	V3
	Гкал	м3	м3	м3	т	т	т	ч	ч	м3
21.05.2024	2863,80	87256,53	88346,06	-1089,54	85910,07	86037,36	-127,28	32001,00		0,33
23.06.2024	2875,56	87929,62	89028,27	-1098,66	86577,01	86704,42	-127,41	32793,00		0,33
<b>ИТОГО:</b>	<b>11,75</b>	<b>673,09</b>	<b>682,21</b>	<b>-9,12</b>	<b>666,94</b>	<b>667,06</b>	<b>-0,13</b>	<b>792,00</b>	<b>0</b>	<b>0,00</b>

Тепловая энергия израсходованная за период нештатных ситуаций (Тн) (п.61 Методики №99/пр)	
Qкorr = Qi/Траб x Тнш	0

Серийный номер: 19244016

Нежилые помещения

Дата	V1	V2	Vd	G1	G2	Гподп	ВНР	ВОС	V3	
	м3	м3	м3	т	т	т	ч	ч	м3	
23.04.2024	19,65	1085,21	1031,55	53,66	1078,39	1032,25	46,14			
23.06.2024	19,74	1087,99	1034,41	53,58	1081,12	1035,08	46,04			
<b>ИТОГО:</b>	<b>0,09</b>	<b>2,78</b>	<b>2,86</b>	<b>-0,08</b>	<b>2,73</b>	<b>2,83</b>	<b>-0,10</b>	<b>792,00</b>	<b>0</b>	<b>0,09</b>


Представитель абонента

Представитель теплоснабж. организации

Директор ООО "Академ-Сервис"

Подпись С.А. Богатырев  
Ф.И.О.

МП



Подпись Ю.О. Мартовская  
/Мартовская Ю.О.

**ООО «УРАЛЭЧЕРГОСБЫТ»**  
**ИНСПЕКТОР СТИ 5ЭР**  
**МАРТОВСКАЯ Ю.О.**  
**24.06.2024**

ОТЧЕТ

о суточных параметрах теплоснабжения  
22/05/24г.-23/06/24г.

Абонент: ООО "Академ-Сервис"

Адрес: Университетская Набережная, 105 (ИТП-2) 95 стр.

Прибор: КАРАТ-306

Серийный номер: 18933916

Дата	G1	G2	Gd1	T1	T2	Td1	Q1	P1	P2	V1	V2	НС	ВНР	V3	ВОС
	т	т	т	°C	°C	°C	Гкал	Мпа	Мпа	м3	м3	ч	ч	м3	
22.05.2024	0,00	0,00	0,00	0,00	0,00	0,00	0,00	0,00	0,00	0,00	0,00	0,00	0,00	24,00	0,00
23.05.2024	0,00	0,00	0,00	0,00	0,00	0,00	0,00	0,00	0,00	0,00	0,00	0,00	0,00	24,00	0,00
24.05.2024	0,00	0,00	0,00	0,00	0,00	0,00	0,00	0,00	0,00	0,00	0,00	0,00	0,00	24,00	0,00
25.05.2024	0,00	0,00	0,00	0,00	0,00	0,00	0,00	0,00	0,00	0,00	0,00	0,00	0,00	24,00	0,00
26.05.2024	0,00	0,00	0,00	0,00	0,00	0,00	0,00	0,00	0,00	0,00	0,00	0,00	0,00	24,00	0,00
27.05.2024	0,00	0,00	0,00	0,00	0,00	0,00	0,00	0,00	0,00	0,00	0,00	0,00	0,00	24,00	0,00
28.05.2024	0,00	0,00	0,00	0,00	0,00	0,00	0,00	0,00	0,00	0,00	0,00	0,00	0,00	24,00	0,00
29.05.2024	0,00	0,00	0,00	0,00	0,00	0,00	0,00	0,00	0,00	0,00	0,00	0,00	0,00	24,00	0,00
30.05.2024	0,00	0,00	0,00	0,00	0,00	0,00	0,00	0,00	0,00	0,00	0,00	0,00	0,00	24,00	0,00
31.05.2024	0,00	0,00	0,00	0,00	0,00	0,00	0,00	0,00	0,00	0,00	0,00	0,00	0,00	24,00	0,00
01.06.2024	0,00	0,00	0,00	0,00	0,00	0,00	0,00	0,00	0,00	0,00	0,00	0,00	0,00	24,00	0,00
02.06.2024	0,00	0,00	0,00	0,00	0,00	0,00	0,00	0,00	0,00	0,00	0,00	0,00	0,00	24,00	0,00
03.06.2024	0,00	0,00	0,00	0,00	0,00	0,00	0,00	0,00	0,00	0,00	0,00	0,00	0,00	24,00	0,00
04.06.2024	0,00	0,00	0,00	0,00	0,00	0,00	0,00	0,00	0,00	0,00	0,00	0,00	0,00	24,00	0,00
05.06.2024	40,99	41,18	-0,20	66,14	50,53	15,62	0,65	0,92	0,80	41,13	42,29	0,00	0,00	24,00	0,00
06.06.2024	51,58	52,25	-0,67	67,98	49,96	18,02	0,93	0,91	0,79	52,00	53,46	0,00	0,00	24,00	0,00
07.06.2024	54,51	54,51	0,00	66,73	52,14	14,59	0,79	0,87	0,83	54,69	56,07	0,00	0,00	24,00	0,00
08.06.2024	52,15	53,72	-1,57	67,00	51,96	15,04	0,79	0,86	0,83	52,83	54,72	0,00	0,00	24,00	0,00
09.06.2024	58,46	59,68	-1,22	65,89	51,71	14,19	0,83	0,83	0,84	59,00	60,99	0,00	0,00	24,00	0,00
10.06.2024	50,21	51,77	-1,56	67,65	51,09	16,56	0,82	0,86	0,83	50,96	52,64	0,00	0,00	24,00	0,00
11.06.2024	49,16	50,75	-1,59	67,42	51,39	16,03	0,79	0,86	0,82	49,88	51,63	0,00	0,00	24,00	0,00
12.06.2024	50,66	52,94	-2,28	67,10	51,32	15,77	0,81	0,86	0,82	51,68	53,55	0,00	0,00	24,00	0,00
13.06.2024	50,37	52,57	-2,20	66,69	52,56	14,13	0,71	0,86	0,83	51,37	53,21	0,00	0,00	24,00	0,00
14.06.2024	45,59	46,11	-0,51	67,37	51,29	16,07	0,72	0,87	0,83	45,91	47,26	0,00	0,00	24,00	0,00
15.06.2024	44,91	44,91	0,00	67,92	52,31	15,61	0,70	0,87	0,82	45,34	45,95	0,00	0,00	24,00	0,00
16.06.2024	48,52	48,52	0,00	67,38	52,69	14,69	0,72	0,86	0,82	49,05	49,57	0,00	0,00	24,00	0,00
17.06.2024	50,47	50,47	0,00	66,76	50,75	16,01	0,83	0,88	0,84	51,16	51,37	0,00	0,00	24,00	0,00
18.06.2024	27,84	27,84	0,00	62,17	42,45	19,72	0,50	0,96	0,97	28,37	28,07	0,00	0,00	24,00	0,00
19.06.2024	37,85	37,85	0,00	70,45	50,84	19,61	0,73	1,00	0,98	38,57	38,39	0,00	0,00	24,00	0,00
20.06.2024	34,47	34,47	0,00	71,55	50,71	20,84	0,72	0,96	0,95	35,25	34,86	0,00	0,00	24,00	0,00
21.06.2024	20,79	20,80	-0,01	68,32	49,47	18,84	0,41	0,93	0,93	21,24	21,05	0,00	0,00	24,00	0,00
22.06.2024	0,00	0,00	0,00	0,00	0,00	0,00	0,00	0,00	0,00	0,00	0,00	0,00	0,00	24,00	0,00
23.06.2024	0,00	0,00	0,00	0,00	0,00	0,00	0,00	0,00	0,00	0,00	0,00	0,00	0,00	24,00	0,00
Итого:	768,52	780,34					12,46			778,43	795,10		792	0,00	0
Средние:				34,68	26,16	8,53		0,46	0,44						

Дата	Qобщ	V1	V2	Vd	G1	G2	Gподп	ВНР	ВОС	V3
	Гкал	м3	м3	м3	т	т	т	ч	ч	м3
21.05.2024	2875,51	86902,63	84934,13	1968,50	84115,47	84115,51	-0,04	32091		383,2498484
23.06.2024	2887,96	87681,07	85729,23	1951,83	84884,00	84895,85	-11,86	32883,00		383,25
ИТОГО:	12,46	778,43	795,10	-16,67	768,52	780,34	-11,82	792,00	0	0,00

Тепловая энергия израсходованная за период нештатных ситуаций (Тн)  
(п.61 Методики №99/пр)

Qкортр = Qi/Траб x  
Тнш 0

Прибор: КАРАТ-306

Серийный номер: 23524416

Нежилые помещения

Дата	Qобщ	V1	V2	Vd	G1	G2	Gподп	ВНР	ВОС	V3
	Гкал	м3	м3	м3	т	т	т	ч	ч	м3
23.04.2024	110,02	3432,45	3414,98	17,48	3331,49	3365,94	-34,45			
23.06.2024	110,22	3439,00	3421,71	17,29	3337,91	3372,60	-34,70			
ИТОГО:	0,21	6,55	6,73	-0,18	6,42	6,66	-0,24	792,00	0	#ССЫЛКА!

Представитель абонента

Директор ООО "Академ-Сервис"

/ С.А. Богатырев /  
Подпись Ф.И.О.

МП

Представитель теплоснабж. организации

/ Ю. Мартовская /  
Подпись /Мартовская Ю.О.

ООО «УРАЛЭНЕРГОСБЫТ»  
ИНСПЕКТОР СТИ 5ЭР  
МАРТОВСКАЯ Ю.О.  
24.06.2024

ОТЧЕТ  
о суточных параметрах теплоснабжения  
22/05/24г.-23/06/24г.

Абонент: ООО "Академ-Сервис"

Адрес: Университетская Набережная, 105 (ИТП-3) 95 стр.

Прибор: КАРАТ-306

Серийный номер: 01260616

Дата	G1	G2	Gd1	T1	T2	Td1	Q1	P1	P2	V1	V2	HC	BHP	V3	ВОС
	т	т	т	°C	°C	°C	Гкал	Мпа	Мпа	м3	м3	ч	ч	м3	
22.05.2024	0,00	0,00	0,00	23,54	24,20	-0,65	0,00	0,00	0,00	0,00	0,00	0,00	24	0,00	
23.05.2024	0,00	0,00	0,00	22,00	22,43	-0,42	0,00	0,00	0,00	0,00	0,00	0,00	24	0,00	
24.05.2024	0,00	0,00	0,00	20,89	21,28	-0,39	0,00	0,00	0,00	0,00	0,00	0,00	24	0,00	
25.05.2024	0,00	0,00	0,00	20,14	20,52	-0,38	0,00	0,01	0,00	0,00	0,00	0,00	24	0,00	
26.05.2024	0,00	0,00	0,00	19,90	20,29	-0,39	0,00	0,01	0,00	0,00	0,00	0,00	24	0,00	
27.05.2024	0,00	0,00	0,00	19,43	19,82	-0,39	0,00	0,01	0,00	0,00	0,00	0,00	24	0,00	
28.05.2024	0,00	0,00	0,00	19,01	19,39	-0,38	0,00	0,01	0,00	0,00	0,00	0,00	24	0,00	
29.05.2024	0,00	0,00	0,00	19,02	19,42	-0,40	0,00	0,01	0,00	0,00	0,00	0,00	24	0,00	
30.05.2024	0,00	0,00	0,00	18,99	19,39	-0,40	0,00	0,01	0,00	0,00	0,00	0,00	24	0,00	
31.05.2024	0,00	0,00	0,00	18,87	19,28	-0,40	0,00	0,01	0,00	0,00	0,00	0,00	24	0,00	
01.06.2024	0,00	0,00	0,00	18,94	19,34	-0,40	0,00	0,01	0,00	0,00	0,00	0,00	24	0,00	
02.06.2024	0,00	0,00	0,00	18,99	19,40	-0,41	0,00	0,01	0,00	0,00	0,00	0,00	24	0,00	
03.06.2024	0,00	0,00	0,00	19,12	19,53	-0,41	0,00	0,01	0,00	0,00	0,00	0,00	24	0,00	
04.06.2024	0,00	0,00	0,00	19,33	19,47	-0,13	0,00	0,01	0,00	0,00	0,00	0,00	24	0,00	
05.06.2024	36,14	36,14	0,00	46,99	36,75	10,24	0,63	0,56	0,75	37,11	36,26	0,00	24	0,02	
06.06.2024	44,97	44,97	0,00	67,75	49,69	18,06	0,82	0,94	0,79	46,26	45,10	0,00	24	0,00	
07.06.2024	45,52	45,52	0,00	66,51	50,57	15,94	0,73	0,90	0,83	46,79	45,67	0,00	24	0,00	
08.06.2024	46,98	46,98	0,00	66,80	51,07	15,73	0,74	0,89	0,83	48,27	47,17	0,00	24	0,00	
09.06.2024	51,68	51,68	0,00	65,70	51,21	14,50	0,75	0,86	0,83	53,04	51,93	0,00	24	0,00	
10.06.2024	43,62	43,62	0,00	67,31	50,00	17,31	0,74	0,88	0,83	44,96	43,65	0,00	24	0,00	
11.06.2024	40,95	40,95	0,00	65,92	48,99	16,94	0,70	0,90	0,83	42,26	40,92	0,00	24	0,00	
12.06.2024	43,08	43,08	0,00	66,85	50,67	16,18	0,70	0,89	0,82	44,35	43,16	0,00	24	0,00	
13.06.2024	42,14	42,14	0,00	66,41	50,98	15,44	0,65	0,88	0,82	43,36	42,24	0,00	24	0,00	
14.06.2024	40,14	40,14	0,00	67,05	50,45	16,60	0,66	0,89	0,82	41,31	40,23	0,00	24	0,00	
15.06.2024	37,49	37,49	0,00	67,61	51,07	16,53	0,62	0,90	0,81	38,61	37,58	0,00	24	0,00	
16.06.2024	40,60	40,60	0,00	67,12	50,27	16,85	0,68	0,89	0,81	41,78	40,68	0,00	24	0,00	
17.06.2024	37,71	37,71	0,00	66,82	50,31	16,50	0,62	0,90	0,84	38,80	37,80	0,00	24	0,00	
18.06.2024	25,52	25,52	0,00	56,72	42,06	14,66	0,43	0,99	0,97	26,20	25,51	0,00	24	0,00	
19.06.2024	32,41	32,41	0,00	70,07	49,90	20,17	0,65	1,03	0,98	33,43	32,45	0,00	24	0,00	
20.06.2024	29,36	29,36	0,00	71,24	49,85	21,39	0,63	0,99	0,94	30,32	29,38	0,00	24	0,00	
21.06.2024	17,12	17,12	0,00	60,18	51,31	8,87	0,34	0,95	0,92	17,67	17,15	0,00	24	0,00	
22.06.2024	0,00	0,00	0,00	46,34	56,23	-9,90	0,00	0,95	0,94	0,00	0,00	0,00	24	0,00	
23.06.2024	0,01	0,00	0,00	43,18	56,56	-13,39	0,00	0,96	0,95	0,01	0,01	0,00	24	0,00	
Итого:	655,44	655,43					11,10			674,53	656,90		792	0,02	0
Средние:				44,69	37,32	7,37		0,52	0,49						

Дата	Qобщ	V1	V2	Vd	G1	G2	Gподп	BHP	ВОС	V3
	Гкал	м3	м3	м3	т	т	т	ч	ч	м3
21.05.2024	929,33	27679,63	26787,51	892,12	26661,12	26662,47	-1,36	8948,00		39,0199879
23.06.2024	940,43	28354,15	27444,41	909,74	27316,55	27317,91	-1,36	8948,00		39,04
ИТОГО:	11,10	674,53	656,90	17,63	655,44	655,43	0,00	792,00	0	0,02

Тепловая энергия израсходованная за период нештатных ситуаций (Тн)  
(п.61 Методики №99/пр)

Qкорт = Qi/Траб x  
Тнш 0

Прибор: КАРАТ-306  
Серийный номер: 26514816

Нежилые помещения

Дата	Qобщ	V1	V2	Vd	G1	G2	Gподп	BHP	ВОС	V3
	Гкал	м3	м3	м3	т	т	т	ч	ч	м3
23.04.2024	95,99	3050,54	3193,94	-143,40	2967,18	3135,25	-168,07			
23.06.2024	96,18	3068,24	3211,64	-143,40	2984,50	3152,58	-168,07			
ИТОГО:	0,19	17,70	17,70	0,00	17,32	17,32	0,00	792,00	0	0

Представитель абонента  
Директор ООО "Академ-Сервис"

Представитель теплоснабж. организации

С.А. Богатырева /  
Ф.И.О.  
Для справок  
ИНН 7447209251  
ОБЩЕСТВО С ОГРАНИЧЕННОЙ ОТВЕТСТВЕННОСТЬЮ «АКАДЕМ-СЕРВИС»

Ю. О. Мартковская /  
Мартковская Ю.О.  
Подпись  
ООО «УРАЛЭНЕРГОСБЫТ»  
ИНСПЕКТОР СТИ 53Р  
МАРТОВСКАЯ Ю.О.  
24.06.2024

МП

ОТЧЕТ  
о суточных параметрах теплоснабжения  
22/05/24г.-23/06/24г.

Абонент: ООО "Академ-Сервис"

Адрес: Университетская Набережная, 105 (ИТП-4) 95 стр.

Прибор: КАРАТ-306

Серийный номер: 18893916

Дата	G1	G2	Gd1	T1	T2	Td1	Q1	P1	P2	V1	V2	НС	ВНР	V3	ВОС
	т	т	т	°С	°С	°С	Гкал	Мпа	Мпа	м3	м3	ч	ч	м3	
22.05.2024	0,00	0,00	0,00	0,00	0,00	0,00	0,00	0,00	0,00	0,00	0,00	OK	24	0	
23.05.2024	0,00	0,00	0,00	0,00	0,00	0,00	0,00	0,00	0,00	0,00	0,00	OK	24	0	
24.05.2024	0,00	0,00	0,00	0,00	0,00	0,00	0,00	0,00	0,00	0,00	0,00	OK	24	0	
25.05.2024	0,00	0,00	0,00	0,00	0,00	0,00	0,00	0,00	0,00	0,00	0,00	OK	24	0	
26.05.2024	0,00	0,00	0,00	0,00	0,00	0,00	0,00	0,00	0,00	0,00	0,00	OK	24	0	
27.05.2024	0,00	0,00	0,00	0,00	0,00	0,00	0,00	0,00	0,00	0,00	0,00	OK	24	0	
28.05.2024	0,00	0,00	0,00	0,00	0,00	0,00	0,00	0,00	0,00	0,00	0,00	OK	24	0	
29.05.2024	0,00	0,00	0,00	0,00	0,00	0,00	0,00	0,00	0,00	0,00	0,00	OK	24	0	
30.05.2024	0,00	0,00	0,00	0,00	0,00	0,00	0,00	0,00	0,00	0,00	0,00	OK	24	0	
31.05.2024	0,00	0,00	0,00	0,00	0,00	0,00	0,00	0,00	0,00	0,00	0,00	OK	24	0	
01.06.2024	0,00	0,00	0,00	0,00	0,00	0,00	0,00	0,00	0,00	0,00	0,00	OK	24	0	
02.06.2024	0,00	0,00	0,00	0,00	0,00	0,00	0,00	0,00	0,00	0,00	0,00	OK	24	0	
03.06.2024	0,00	0,00	0,00	0,00	0,00	0,00	0,00	0,00	0,00	0,00	0,00	OK	24	0	
04.06.2024	0,00	0,00	0,00	0,00	0,00	0,00	0,00	0,00	0,00	0,00	0,00	OK	24	0	
05.06.2024	32,63	32,63	0,00	66,63	45,46	21,17	0,69	0,74	0,93	33,41	32,79	OK	24	0	
06.06.2024	41,59	41,59	0,00	67,97	47,32	20,65	0,86	0,74	0,93	42,57	41,87	OK	24	0	
07.06.2024	43,48	43,48	0,00	66,79	48,53	18,26	0,80	0,77	0,89	44,48	43,80	OK	24	0	
08.06.2024	43,98	43,98	0,00	67,08	48,25	18,83	0,84	0,78	0,87	44,99	44,31	OK	24	0	
09.06.2024	48,48	48,48	0,00	66,01	48,32	17,69	0,86	0,78	0,85	49,55	48,85	OK	24	0	
10.06.2024	42,57	42,57	0,00	67,61	47,84	19,77	0,84	0,78	0,87	43,57	42,87	OK	24	0	
11.06.2024	37,61	37,61	0,00	65,51	47,01	18,49	0,71	0,79	0,89	38,46	37,90	OK	24	0	
12.06.2024	43,31	43,31	0,00	67,17	48,35	18,82	0,82	0,76	0,87	44,35	43,59	OK	24	0	
13.06.2024	42,85	42,85	0,00	66,74	49,07	17,67	0,76	0,77	0,87	43,82	43,18	OK	24	0	
14.06.2024	38,49	38,49	0,00	67,39	48,66	18,73	0,72	0,77	0,88	39,34	38,81	OK	24	0	
15.06.2024	37,45	37,45	0,00	67,91	49,26	18,66	0,70	0,76	0,89	38,24	37,82	OK	24	0	
16.06.2024	39,73	39,73	0,00	67,44	49,65	17,78	0,71	0,76	0,87	40,49	40,20	OK	24	0	
17.06.2024	37,15	37,15	0,00	67,18	48,87	18,31	0,68	0,78	0,89	37,79	37,65	OK	24	0	
18.06.2024	24,70	24,70	0,00	61,11	41,07	20,04	0,47	0,91	0,98	25,06	24,99	OK	24	0	
19.06.2024	32,62	32,62	0,00	70,34	48,58	21,76	0,71	0,92	1,02	33,28	33,01	OK	24	0	
20.06.2024	29,78	29,78	0,00	71,50	48,17	23,32	0,70	0,89	0,98	30,40	30,13	OK	24	0	
21.06.2024	17,32	17,32	0,00	68,21	48,27	19,93	0,36	0,87	0,94	17,67	17,54	OK	24	0	
22.06.2024	0,00	0,00	0,00	0,00	0,00	0,00	0,00	0,00	0,00	0,00	0,00	OK	24	0	
23.06.2024	0,00	0,00	0,00	0,00	0,00	0,00	0,00	0,00	0,00	0,00	0,00	OK	24	0	
<b>Итого:</b>	<b>633,72</b>	<b>633,73</b>					<b>12,23</b>			<b>647,48</b>	<b>639,33</b>		<b>792</b>	<b>0,00</b>	<b>0</b>
<b>Средние:</b>				<b>34,62</b>	<b>24,63</b>	<b>10,00</b>		<b>0,41</b>	<b>0,47</b>						

Дата	Qобщ	V1	V2	Vd	G1	G2	Gподп	ВНР	ВОС	V3
	Гкал	м3	м3	м3	т	т	т	ч	ч	м3
21.05.2024	2932,07	85029,08	83556,82	1472,26	82535,40	82535,57	-0,16	#ЗНАЧ!		#ЗНАЧ!
23.06.2024	2944,30	85676,56	84196,15	1480,41	83169,13	83169,29	-0,17	#ЗНАЧ!		#ЗНАЧ!
<b>ИТОГО:</b>	<b>12,23</b>	<b>647,48</b>	<b>639,33</b>	<b>8,15</b>	<b>633,72</b>	<b>633,73</b>	<b>0,00</b>	<b>792,00</b>	<b>0</b>	<b>0,00</b>

Тепловая энергия израсходованная за период нештатных ситуаций (Тн) (п.61 Методики №99/гп)

Qкортр = Qi/Траб x Тнш = 0

Прибор: КАРАТ-306

Серийный номер: 23494416

Нежилые помещения

Дата	Qобщ	V1	V2	Vd	G1	G2	Gподп	ВНР	ВОС	V3
	Гкал	м3	м3	м3	т	т	т	ч	ч	м3
23.04.2024	82,50	2385,97	2257,98	127,99	2382,96	2251,94	131,02			
23.06.2024	82,67	2392,11	2263,97	128,14	2388,93	2257,91	131,02			
<b>ИТОГО:</b>	<b>0,18</b>	<b>6,14</b>	<b>5,99</b>	<b>0,15</b>	<b>5,97</b>	<b>5,97</b>	<b>0,00</b>	<b>768,00</b>	<b>0</b>	<b>0</b>

Представитель абонента

Директор ООО "Академ-Сервис"

/ С.А. Богатырев /  
Подпись Ф.И.О.

МП

Представитель теплоснабж. организации

/ Ю. Март /  
Подпись /Мартовская Ю.О.

ООО «УРАЛЭНЕРГОСБЫТ»  
ИНСПЕКТОР СТИ 5ЭР  
МАРТОВСКАЯ Ю.О.  
24.06.2024

ОТЧЕТ  
о суточных параметрах теплоснабжения  
22/05/24г.-23/06/24г.

Абонент: ООО "Академ-Сервис"

Адрес: Университетская Набережная, 105 (ИТП-6) 110 стр.

Архив прибора: KAPAT-307 (21714216). Посуточный архив

Дата	Qобщ	V1	V2	Vd	T1	T2	Td	P1	P2	V3	Gпр	Gобр	Gподп	НС	НАР	ВОС
	Гкал	м3	м3	м3	°C	°C	°C	кг/см2	кг/см2	м3	т	т	т		ч	ч
22.05.2024	0,00	0,00	0,00	0,00	24,40	24,08	0,32	10,00	9,40	0,00	0,00	0,00	0,00	0	24	
23.05.2024	0,00	0,00	0,00	0,00	21,68	21,48	0,20	10,00	9,40	0,00	0,00	0,00	0,00	0	24	
24.05.2024	0,00	0,00	0,00	0,00	20,12	19,95	0,17	10,00	9,40	0,00	0,00	0,00	0,00	0	24	
25.05.2024	0,00	0,00	0,00	0,00	19,21	19,09	0,12	10,00	9,40	0,00	0,00	0,00	0,00	0	24	
26.05.2024	0,00	0,00	0,00	0,00	18,96	18,89	0,08	10,00	9,40	0,00	0,00	0,00	0,00	0	24	
27.05.2024	0,00	0,00	0,00	0,00	18,33	18,23	0,10	10,00	9,40	0,00	0,00	0,00	0,00	0	24	
28.05.2024	0,00	0,00	0,00	0,00	18,01	17,95	0,06	10,00	9,40	0,00	0,00	0,00	0,00	0	24	
29.05.2024	0,00	0,00	0,00	0,00	17,80	17,71	0,09	10,00	9,40	0,00	0,00	0,00	0,00	0	24	
30.05.2024	0,00	0,00	0,00	0,00	17,34	17,17	0,17	10,00	9,40	0,00	0,00	0,00	0,00	0	24	
31.05.2024	0,00	0,00	0,00	0,00	17,06	17,01	0,04	10,00	9,40	0,00	0,00	0,00	0,00	0	24	
01.06.2024	0,00	0,00	0,00	0,00	17,21	17,24	-0,02	10,00	9,40	0,00	0,00	0,00	0,00	0	24	
02.06.2024	0,00	0,00	0,00	0,00	17,29	17,32	-0,02	10,00	9,40	0,00	0,00	0,00	0,00	0	24	
03.06.2024	0,00	0,00	0,00	0,00	17,48	17,51	-0,03	10,00	9,40	0,00	0,00	0,00	0,00	0	24	
04.06.2024	0,00	0,00	0,00	0,00	17,77	17,76	0,01	10,00	9,40	0,00	0,00	0,00	0,00	0	24	
05.06.2024	0,43	148,05	143,31	4,74	49,25	47,21	2,04	10,00	9,40	0,07	145,14	140,71	0,07	0	24	
06.06.2024	0,43	31,45	30,24	1,21	66,65	57,63	9,02	10,00	9,40	0,01	30,82	29,85	0,01	0	24	
07.06.2024	0,70	48,18	46,02	2,16	66,17	51,56	14,61	10,00	9,40	0,00	47,24	45,46	0,00	0	24	
08.06.2024	0,67	46,54	44,57	1,97	66,43	52,03	14,40	10,00	9,40	0,00	45,62	44,03	0,00	0	24	
09.06.2024	0,73	50,31	48,16	2,15	65,30	50,56	14,75	10,00	9,40	0,00	49,35	47,60	0,00	0	24	
10.06.2024	0,69	46,27	44,33	1,94	67,02	51,72	15,29	10,00	9,40	0,00	45,34	43,79	0,00	0	24	
11.06.2024	0,69	44,39	42,45	1,94	66,87	51,36	15,51	10,00	9,40	0,00	43,50	41,94	0,00	0	24	
12.06.2024	0,67	45,42	43,54	1,88	66,54	51,85	14,69	10,00	9,40	0,00	44,52	43,01	0,00	0	24	
13.06.2024	0,64	45,88	44,00	1,88	66,13	52,28	13,85	10,00	9,40	0,00	44,98	43,46	0,00	0	24	
14.06.2024	0,57	41,46	39,81	1,66	66,75	51,61	15,14	10,00	9,40	0,00	40,64	39,30	0,00	0	24	
15.06.2024	0,55	37,85	36,29	1,56	67,27	52,51	14,76	10,00	9,40	0,00	37,08	35,84	0,00	0	24	
16.06.2024	0,59	41,36	39,78	1,58	66,82	52,52	14,30	10,00	9,40	0,00	40,54	39,28	0,00	0	24	
17.06.2024	0,52	37,51	35,99	1,52	66,79	52,45	14,34	10,00	9,40	0,00	36,76	35,53	0,00	0	24	
18.06.2024	0,36	24,77	23,73	1,04	55,64	42,00	13,65	10,00	9,40	0,00	24,33	23,49	0,00	0	24	
19.06.2024	0,58	34,47	32,99	1,48	69,69	52,49	17,20	10,00	9,40	0,00	33,73	32,58	0,00	0	24	
20.06.2024	0,59	31,99	30,54	1,45	70,87	51,94	18,93	10,00	9,40	0,00	31,28	30,17	0,00	0	24	
21.06.2024	0,33	18,98	18,16	0,82	59,57	52,10	7,47	10,00	9,40	0,00	18,57	17,94	0,00	0	24	
22.06.2024	0,00	0,00	0,00	0,00	45,03	55,28	-10,25	10,00	9,40	0,00	0,00	0,00	0,00	0	24	
23.06.2024	0,00	0,00	0,00	0,00	42,04	55,38	-13,34	10,00	9,40	0,00	0,00	0,00	0,00	0	24	
<b>Итого:</b>	<b>9,74</b>	<b>774,88</b>	<b>743,91</b>							<b>0,08</b>	<b>759,43</b>	<b>733,98</b>	<b>0,0794</b>		<b>792</b>	
<b>Средние:</b>					<b>44,05</b>	<b>37,75</b>	<b>6,29</b>	<b>10,00</b>	<b>9,40</b>							

Дата	Qобщ	V1	V2	Vd	Gпр	Gобр	Gподп	ВНР	ВОС	V3
	Гкал	м3	м3	м3	т	т	т	ч	ч	м3
21.05.2024	3080,04	150708,76	150296,37	412,38	146089,38	147558,99	-1469,61	31224		112,34
23.06.2024	3089,78	151483,64	151040,28	443,36	146848,81	148292,97	-1444,16	32016		112,42
<b>ИТОГО:</b>	<b>9,74</b>	<b>774,88</b>	<b>743,91</b>	<b>30,97</b>	<b>759,43</b>	<b>733,98</b>	<b>25,45</b>	<b>792</b>	<b>0</b>	<b>0,08</b>

Тепловая энергия израсходованная за период нештатных ситуаций (Тн) (п.61 Методики №99/пр)

Qкортр = Qi/Траб x Тнш 0

Архив прибора: KAPAT-307 (10394614)

Нежилые помещения

Дата	Qобщ	V1	V2	Vd	Gпр	Gобр	Gподп	ВНР	ВОС	V3
	Гкал	м3	м3	м3	т	т	т	ч	ч	м3
23.04.2024	163,87	37,87	59,43	-624,25	9232,48	9679,26	-446,78	21624		
23.06.2024	164,12	28,21	50,05	-21,84	9252,56	9702,98	-450,42	22416		
<b>ИТОГО:</b>	<b>0,25</b>	<b>10,50</b>	<b>22,89</b>	<b>-12,39</b>	<b>20,08</b>	<b>23,72</b>	<b>-3,64</b>	<b>792</b>	<b>0</b>	<b>0</b>

Представитель абонента

Директор ООО "Академ-Сервис"

Представитель теплоснабж. организации

*Ю.О. Мартовская* /Мартовская Ю.О.

Подпись / С.А. Богатырев / Ф.И.О.

Подпись

МП

**ООО «УРАЛЭНЕРГОСБЫТ»**  
**ИНСПЕКТОР СТИ 59Р**  
**МАРТОВСКАЯ Ю.О.**  
**24.05.2024**

ОТЧЕТ  
о суточных параметрах теплоснабжения  
22/05/24г.-23/06/24г.

Абонент: ООО "Академ-Сервис"

Адрес: Университетская Набережная, 105 (ИТП-7) 110 стр.

Архив прибора: KAPAT-307 (21724216). Посуточный архив

Дата	Qобщ	V1	V2	Vd	T1	T2	Td	P1	P2	V3	Gпр	Gобр	Gподп	НС	НАР	ВОС
	Гкал	м3	м3	м3	°C	°C	°C	кг/см2	кг/см2	м3	т	т	т		ч	ч
22.05.2024	0,00	0,00	0,00	0,00	24,40	24,08	0,32	10,00	9,40	0,00	0,00	0,00	0,00	0	24	
23.05.2024	0,00	0,00	0,00	0,00	22,11	22,17	-0,06	10,00	9,40	0,00	0,00	0,00	0,00	0	24	
24.05.2024	0,00	0,00	0,00	0,00	20,27	20,35	-0,08	10,00	9,40	0,00	0,00	0,00	0,00	0	24	
25.05.2024	0,00	0,00	0,00	0,00	19,21	19,30	-0,09	10,00	9,40	0,00	0,00	0,00	0,00	0	24	
26.05.2024	0,00	0,00	0,00	0,00	18,90	18,99	-0,09	10,00	9,40	0,00	0,00	0,00	0,00	0	24	
27.05.2024	0,00	0,00	0,00	0,00	18,18	18,29	-0,11	10,00	9,40	0,00	0,00	0,00	0,00	0	24	
28.05.2024	0,00	0,00	0,00	0,00	17,83	17,93	-0,10	10,00	9,40	0,00	0,00	0,00	0,00	0	24	
29.05.2024	0,00	0,00	0,00	0,00	17,83	17,91	-0,08	10,00	9,40	0,00	0,00	0,00	0,00	0	24	
30.05.2024	0,00	0,00	0,00	0,00	17,54	17,60	-0,06	10,00	9,40	0,00	0,00	0,00	0,00	0	24	
31.05.2024	0,00	0,00	0,00	0,00	17,37	17,42	-0,05	10,00	9,40	0,00	0,00	0,00	0,00	0	24	
01.06.2024	0,00	0,00	0,00	0,00	17,46	17,51	-0,04	10,00	9,40	0,00	0,00	0,00	0,00	0	24	
02.06.2024	0,00	0,00	0,00	0,00	17,41	17,45	-0,03	10,00	9,40	0,00	0,00	0,00	0,00	0	24	
03.06.2024	0,00	0,00	0,00	0,00	17,50	17,53	-0,03	10,00	9,40	0,00	0,00	0,00	0,00	0	24	
04.06.2024	0,00	0,00	0,00	0,00	17,81	17,79	0,02	10,00	9,40	0,00	0,00	0,00	0,00	0	24	
05.06.2024	0,01	0,77	0,77	0,00	48,37	41,58	6,78	9,24	8,78	0,04	0,76	0,77	0,04	0	24	
06.06.2024	0,01	0,84	0,77	0,07	66,99	52,89	14,10	8,79	8,37	0,03	0,82	0,76	0,03	0	24	
07.06.2024	0,02	1,19	1,33	-0,14	66,15	52,33	13,82	8,36	8,75	0,05	1,17	1,31	0,05	0	24	
08.06.2024	0,02	1,61	4,13	-2,52	66,42	52,46	13,97	8,24	8,79	0,05	1,58	4,08	0,05	0	24	
09.06.2024	0,03	1,89	10,85	-8,96	65,29	50,88	14,41	7,98	8,82	0,05	1,85	10,74	0,05	0	24	
10.06.2024	0,03	1,68	18,13	-16,45	66,95	52,65	14,30	8,24	8,79	0,05	1,65	17,91	0,05	0	24	
11.06.2024	0,02	1,47	28,84	-27,37	66,85	52,07	14,78	8,28	8,66	0,05	1,44	28,48	0,05	0	24	
12.06.2024	0,02	1,19	4,55	-3,36	66,52	52,56	13,96	8,26	8,67	0,05	1,17	4,49	0,05	0	24	
13.06.2024	0,02	1,54	12,67	-11,13	66,08	52,94	13,14	8,24	8,74	0,04	1,51	12,51	0,04	0	24	
14.06.2024	0,02	1,26	2,45	-1,19	66,71	52,51	14,20	8,31	8,75	0,05	1,23	2,42	0,05	0	24	
15.06.2024	0,03	2,17	14,84	-12,67	67,18	53,47	13,70	8,41	8,63	0,05	2,13	14,65	0,05	0	24	
16.06.2024	0,03	2,38	26,25	-23,87	66,79	53,03	13,77	8,26	8,63	0,05	2,33	25,91	0,05	0	24	
17.06.2024	0,02	1,68	10,36	-8,68	66,61	52,96	13,65	8,45	8,86	0,04	1,65	10,22	0,04	0	24	
18.06.2024	0,03	2,24	19,25	-17,01	54,26	41,97	12,30	9,29	10,20	0,05	2,21	19,10	0,05	0	24	
19.06.2024	0,04	2,45	14,84	-12,39	69,49	53,65	15,83	9,73	10,30	0,05	2,40	14,65	0,05	0	24	
20.06.2024	0,07	4,06	20,58	-16,52	70,74	53,57	17,17	9,30	9,97	0,05	3,97	20,31	0,05	0	24	
21.06.2024	0,01	3,78	7,28	-3,50	59,17	53,12	6,05	8,87	9,76	0,05	3,73	7,19	0,05	0	24	
22.06.2024	-0,02	2,03	6,65	-4,62	44,35	55,14	-10,79	8,94	9,94	0,05	2,01	6,55	0,05	0	24	
23.06.2024	-0,04	2,87	7,56	-4,69	41,37	55,13	-13,76	9,04	10,02	0,05	2,85	7,46	0,05	0	24	
<b>Итого:</b>	<b>28,44</b>	<b>37,10</b>	<b>212,10</b>							<b>0,90</b>	<b>36,45</b>	<b>209,50</b>	<b>0,889</b>		<b>792</b>	
<b>Средние:</b>					<b>43,94</b>	<b>37,85</b>	<b>6,09</b>	<b>9,22</b>	<b>9,24</b>							

Дата	Qобщ	V1	V2	Vd	Gпр	Gобр	Gподп	ВНР	ВОС	V3
	Гкал	м3	м3	м3	т	т	т	ч	ч	м3
21.05.2024	48763,59	1871760,71	135793,70	1735967,01	1809060,36	133430,20	1675630,17	32077		53,1
23.06.2024	48792,03	1871797,81	136005,80	1735792,01	1809096,81	133639,70	1675457,11	32869		54,00
<b>ИТОГО:</b>	<b>28,44</b>	<b>37,10</b>	<b>212,10</b>	<b>-175,00</b>	<b>36,45</b>	<b>209,50</b>	<b>-173,06</b>	<b>792</b>	<b>0</b>	<b>0,90</b>

Тепловая энергия израсходованная за период нештатных ситуаций (Тн) (п.61 Методики №99/нр)	
Qкортр = Qi/Траб x Тнш	0

Архив прибора: KAPAT-307 (10424614) *ведомость не принята, в связи с некорректной работой ОПУ*  
 Нежилые помещения *Ю. Март*

Дата	Qобщ	V1	V2	Vd	Gпр	Gобр	Gподп	ВНР	ВОС	V3
	Гкал	м3	м3	м3	т	т	т	ч	ч	м3
23.04.2024	137,28	8105,94	9040,85	-934,91	7869,16	8885,90	-1016,74	21624		
23.06.2024	137,56	8128,77	9067,63	-938,86	7891,47	8912,25	-1020,79	22416		
<b>ИТОГО:</b>	<b>0,28</b>	<b>22,83</b>	<b>26,78</b>	<b>-3,95</b>	<b>22,31</b>	<b>26,35</b>	<b>-4,04</b>	<b>792</b>	<b>0</b>	<b>0</b>

Представитель абонента

Представитель теплоснабж. организации

Директор ООО "Академ-Сервис"  
 / С.А. Богатырев /  
 Подпись Ф.И.О.

/ /Мартовская Ю.О.  
 Подпись

МП



**ООО «УРАЛЭНЕРГОСБЫТ»**  
**ИНСПЕКТОР СТИ 59Р**  
**МАРТОВСКАЯ Ю.О.**  
**24.06.2024**

ОТЧЕТ

о суточных параметрах теплоснабжения  
22/05/24г.-23/06/24г.

Абонент: ООО "Академ-Сервис"

Адрес: Университетская Набережная, 105 (ИТП-8) 110 стр.

Архив прибора: KAPAT-307 (21734216). Посуточный архив

Дата	Qобщ	V1	V2	Vd	T1	T2	Td	P1	P2	V3	Gnp	Gобр	Gподп	НС	НАР	ВОС
	Гкал	м3	м3	м3	°C	°C	°C	кг/см2	кг/см2	м3	т	т	т		ч	ч
22.05.2024	0,00	0,00	0,00	0,00	24,40	24,08	0,32	10,00	9,40	0,00	0,00	0,00	0,00	0	24	
23.05.2024	0,00	0,00	0,00	0,00	22,11	22,17	-0,06	10,00	9,40	0,00	0,00	0,00	0,00	0	24	
24.05.2024	0,00	0,00	0,00	0,00	20,27	20,35	-0,08	10,00	9,40	0,00	0,00	0,00	0,00	0	24	
25.05.2024	0,00	0,00	0,00	0,00	19,21	19,30	-0,09	10,00	9,40	0,00	0,00	0,00	0,00	0	24	
26.05.2024	0,00	0,00	0,00	0,00	18,90	18,99	-0,09	10,00	9,40	0,00	0,00	0,00	0,00	0	24	
27.05.2024	0,00	0,00	0,00	0,00	18,18	18,29	-0,11	10,00	9,40	0,00	0,00	0,00	0,00	0	24	
28.05.2024	0,00	0,00	0,00	0,00	17,83	17,93	-0,10	10,00	9,40	0,00	0,00	0,00	0,00	0	24	
29.05.2024	0,00	0,00	0,00	0,00	17,83	17,91	-0,08	10,00	9,40	0,00	0,00	0,00	0,00	0	24	
30.05.2024	0,00	0,00	0,00	0,00	17,54	17,60	-0,06	10,00	9,40	0,00	0,00	0,00	0,00	0	24	
31.05.2024	0,00	0,00	0,00	0,00	17,37	17,42	-0,05	10,00	9,40	0,00	0,00	0,00	0,00	0	24	
01.06.2024	0,00	0,00	0,00	0,00	17,46	17,51	-0,04	10,00	9,40	0,00	0,00	0,00	0,00	0	24	
02.06.2024	0,00	0,00	0,00	0,00	17,41	17,45	-0,03	10,00	9,40	0,00	0,00	0,00	0,00	0	24	
03.06.2024	0,00	0,00	0,00	0,00	17,50	17,53	-0,03	10,00	9,40	0,00	0,00	0,00	0,00	0	24	
04.06.2024	0,00	0,00	0,00	0,00	17,81	17,79	0,02	10,00	9,40	0,00	0,00	0,00	0,00	0	24	
05.06.2024	0,43	33,41	32,79	0,62	66,75	54,41	12,35	9,34	8,93	0,00	30,82	29,85	0,01	0	24	
06.06.2024	0,43	42,57	41,87	0,70	66,73	54,78	11,95	9,55	9,09	0,00	47,24	45,46	0,00	0	24	
07.06.2024	0,70	44,48	43,80	0,68	48,37	41,58	6,78	9,24	8,78	0,04	45,62	44,03	0,00	0	24	
08.06.2024	0,67	44,99	44,31	0,67	66,99	52,89	14,10	8,79	8,37	0,03	49,35	47,60	0,00	0	24	
09.06.2024	0,73	49,55	48,85	0,71	66,15	52,33	13,82	8,36	8,75	0,05	45,34	43,79	0,00	0	24	
10.06.2024	0,69	43,57	42,87	0,70	66,42	52,46	13,97	8,24	8,79	0,05	43,50	41,94	0,00	0	24	
11.06.2024	0,69	38,46	37,90	0,56	65,29	50,88	14,41	7,98	8,82	0,05	44,52	43,01	0,00	0	24	
12.06.2024	0,67	44,35	43,59	0,76	66,95	52,65	14,30	8,24	8,79	0,05	44,98	43,46	0,00	0	24	
13.06.2024	0,64	43,82	43,18	0,64	66,13	52,28	13,85	10,00	9,40	0,00	40,64	39,30	0,00	0	24	
14.06.2024	0,57	39,34	38,81	0,53	66,75	51,61	15,14	10,00	9,40	0,00	37,08	35,84	0,00	0	24	
15.06.2024	0,55	38,24	37,82	0,42	67,27	52,51	14,76	10,00	9,40	0,00	40,54	39,28	0,00	0	24	
16.06.2024	0,59	40,49	40,20	0,29	66,82	52,52	14,30	10,00	9,40	0,00	36,76	35,53	0,00	0	24	
17.06.2024	0,52	37,79	37,65	0,14	66,79	52,45	14,34	10,00	9,40	0,00	24,33	23,49	0,00	0	24	
18.06.2024	0,36	25,06	24,99	0,07	55,64	42,00	13,65	10,00	9,40	0,00	33,73	32,58	0,00	0	24	
19.06.2024	0,58	33,28	33,01	0,27	69,69	52,49	17,20	10,00	9,40	0,00	31,28	30,17	0,00	0	24	
20.06.2024	0,59	30,40	30,13	0,27	70,87	51,94	18,93	10,00	9,40	0,00	18,57	17,94	0,00	0	24	
21.06.2024	0,33	17,67	17,54	0,13	59,57	52,10	7,47	10,00	9,40	0,00	18,57	17,94	0,00	0	24	
22.06.2024	0,00	0,00	0,00	0,00	45,03	55,28	-10,25	10,00	9,40	0,00	0,00	0,00	0,00	0	24	
23.06.2024	0,00	0,00	0,00	0,00	42,04	55,38	-13,34	10,00	9,40	0,00	0,00	0,00	0,00	0	24	
<b>Итого:</b>	<b>9,74</b>	<b>647,48</b>	<b>639,33</b>							<b>0,27</b>	<b>632,86</b>	<b>611,20</b>	<b>0,0099</b>		<b>792</b>	
<b>Средние:</b>					<b>44,06</b>	<b>37,78</b>	<b>6,28</b>	<b>9,69</b>	<b>9,25</b>							

Дата	Qобщ	V1	V2	Vd	Gnp	Gобр	Gподп	ВНР	ВОС	V3
	Гкал	м3	м3	м3	т	т	т	ч	ч	м3
21.05.2024	3139,74	162377,49	159072,84	3304,65	157573,00	156200,64	1372,36	32078		26,66
#ССЫЛКА!	3149,48	163024,97	159712,17	3312,80	158205,86	156811,85	1394,01	32870		26,93
<b>ИТОГО:</b>	<b>9,74</b>	<b>647,48</b>	<b>639,33</b>	<b>8,15</b>	<b>632,86</b>	<b>611,20</b>	<b>21,65</b>	<b>792</b>	<b>0</b>	<b>0,27</b>

Тепловая энергия израсходованная за период нештатных ситуаций (Тн)  
(п.61 Методики №99/пр)

$$Q_{\text{корр}} = Q_{\text{и}} / \text{Траб} \times \text{Тнш}$$

0

Архив прибора: KAPAT-307 (10454614)

Нежилые помещения

Дата	Qобщ	V1	V2	Vd	Gnp	Gобр	Gподп	ВНР	ВОС	V3
	Гкал	м3	м3	м3	т	т	т	ч	ч	м3
23.04.2024	104,50	5429,05	5364,55	64,50	5276,85	5270,47	6,38			7,03
#ССЫЛКА!	104,64	5434,62	5369,54	65,08	5282,32	5275,42	6,89			7,61
<b>ИТОГО:</b>	<b>0,14</b>	<b>5,57</b>	<b>4,99</b>	<b>9,67</b>	<b>5,46</b>	<b>4,95</b>	<b>0,51</b>	<b>0</b>	<b>0</b>	<b>0,58</b>

Представитель абонента  
Директор ООО "Академ-Сервис"

Представитель теплоснабж. организации

/ С.А. Богатырев /  
Подпись Ф.И.О.

/ Ю.О. Мартовская /  
Подпись

МП



**ООО «УРАЛЭЧЕРГОСБЫТ»**  
**ИНСПЕКТОР СТИ 5ЭР**  
**МАРТОВСКАЯ Ю.О.**  
**24.06.2024**

ОТЧЕТ

о суточных параметрах теплоснабжения  
за 22/05/24г. - 23/06/24г.

Абонент: 97-5

Адрес: 101 стр  
Договор №: 0000000000.

Тепловычислитель ТВ7-04 сег. N 001

Доповорные расходы: \_\_\_\_\_ т.сут Мгвс= \_\_\_\_\_

М сел. воды= \_\_\_\_\_ т.сут Мгвс= \_\_\_\_\_

тхв: не исп.

Тип расходомера: \_\_\_\_\_

Пределы измерений: \_\_\_\_\_

G1 max = 75,00 м3/ч G1 min = 0,30 м3/ч

G2 max = 75,00 м3/ч G2 min = 0,30 м3/ч

G3 max = 5,00 м3/ч G3 min = 0,00 м3/ч

Серийный номер 19076078, БД=1, ТВ1, СИ=5, КТЗ=1, ФРТ=1 КСН=0x58F5.

Дата/время	t1 °C	t2 °C	dt °C	P1 кгс/см2	P2 кгс/см2	P3 кгс/см2	V1 м3	V2 м3	V3 м3	M1 т	M2 т	M3 т	сМ т	Qгв Гкал	Qг Итал	ДП м3	ВНР ч	ВОС ч	НС ч
22.05.24 23	23,65	16	0,1	16	< 10,6	< 10,6	0	0	0	0	0	0	0	0	0	0	0	0	0
23.05.24 23	21,47	16	0,09	16	< 10,6	< 10,6	0	0	0	0	0	0	0	0	0	0	0	0	0
24.05.24 23	20,55	16	0,1	16	< 10,6	< 10,6	0	0	0	0	0	0	0	0	0	0	0	0	0
25.05.24 23	20,05	16	0,03	16	< 10,6	< 10,6	0	0	0	0	0	0	0	0	0	0	0	0	0
26.05.24 23	19,75	16	0,01	16	< 10,6	< 10,6	0	0	0	0	0	0	0	0	0	0	0	0	0
27.05.24 23	19,45	16	0	16	< 10,6	< 10,6	0	0	0	0	0	0	0	0	0	0	0	0	0
28.05.24 23	19,13	16	0	16	< 10,6	< 10,6	0	0	0	0	0	0	0	0	0	0	0	0	0
29.05.24 23	19,04	16	0,01	16	< 10,6	< 10,6	0	0	0	0	0	0	0	0	0	0	0	0	0
30.05.24 23	18,95	16	0,01	16	< 10,6	< 10,6	0	0	0	0	0	0	0	0	0	0	0	0	0
31.05.24 23	18,78	16	-0,01	16	< 10,6	< 10,6	0	0	0	0	0	0	0	0	0	0	0	0	0
01.06.24 23	18,77	16	0,02	16	< 10,6	< 10,6	0	0	0	0	0	0	0	0	0	0	0	0	0
02.06.24 23	18,76	16	0,09	16	< 10,6	< 10,6	0	0	0	0	0	0	0	0	0	0	0	0	0
03.06.24 23	18,81	16	0,09	16	< 10,6	< 10,6	0	0	0	0	0	0	0	0	0	0	0	0	0
04.06.24 23	25,11	16	-2,43	16	< 10,6	< 10,6	0	0,34	0	0,299	0	0	0	0	0,001	0	0	0	0
05.06.24 23	39,63	16	12,38	16	< 10,6	< 10,6	114,33	114,82	0	112,86	114,068	0	0	1,528	0	0	0	0	0
06.06.24 23	68,61	16	25,36	16	< 10,6	< 10,6	57,33	60,51	0	56,145	60,006	0	0	1,429	0	0	0	0	0
07.06.24 23	67,25	16	22,94	16	< 10,6	< 10,6	58,44	61,89	0	57,272	61,345	0	0	1,319	0	0	0	0	0
08.06.24 23	67,5	16	23,31	16	< 10,6	< 10,6	57,58	61,07	0	56,42	60,537	0	0	1,32	0	0	0	0	0
09.06.24 23	66,34	16	21,85	16	< 10,6	< 10,6	68,27	70,9	0	66,942	70,272	0	0	1,469	0	0	0	0	0
10.06.24 23	68,24	16	24,53	16	< 10,6	< 10,6	59,67	62,91	0	58,444	62,372	0	0	1,439	0	0	0	0	0
11.06.24 23	67,98	16	23,88	16	< 10,6	< 10,6	56,71	59,9	0	55,554	59,378	0	0	1,332	0	0	0	0	0
12.06.24 23	67,67	16	23,15	16	< 10,6	< 10,6	61,24	63,95	0	60,002	63,378	0	0	1,395	0	0	0	0	0
13.06.24 23	67,25	16	22,47	16	< 10,6	< 10,6	57,85	60,61	0	56,894	60,064	0	0	1,28	0	0	0	0	0
14.06.24 23	66,08	16	21,06	16	< 10,6	< 10,6	55,54	58,06	0	54,462	57,534	0	0	1,152	0	0	0	0	0
15.06.24 23	68,54	16	23,64	16	< 10,6	< 10,6	51,27	53,98	0	50,21	53,492	0	0	1,192	0	0	0	0	0
16.06.24 23	67,84	16	23,35	16	< 10,6	< 10,6	58,65	61,05	0	57,462	60,507	0	0	1,347	0	0	0	0	0
17.06.24 23	67,37	16	22,83	16	< 10,6	< 10,6	51,85	55,13	0	50,809	54,641	0	0	1,165	0	0	0	0	0
18.06.24 23	64,68	16	22,96	16	< 10,6	< 10,6	37,61	39,43	0	36,905	39,125	0	0	0,851	0	0	0	0	0
19.06.24 23	71,36	16	26,74	16	< 10,6	< 10,6	46,79	49,44	0,19	45,745	48,999	0,188	0,188	1,236	0,009	0	0	0	0
20.06.24 23	72,02	16	28,2	16	< 10,6	< 10,6	36,35	38,01	0	35,523	37,683	0	0	1,005	0	0	0	0	0
21.06.24 23	71,37	16	26,05	16	< 10,6	< 10,6	25,47	27,05	0	24,903	26,802	0	0	0,651	0	0	0	0	0
22.06.24 23	45,1	16	-11,31	16	< 10,6	< 10,6	0	0	0	0	0	0	0	0	0	0	0	0	0
23.06.24 23	56,2	16	-18,2	16	< 10,6	< 10,6	0,3	0,3	0	0,298	0,299	0	0	0,001	0	0	0	0	0
Итого/Средн	65,99	16	22,29	16	10,6	10,6	955,59	999,35	0,19	936,948	990,801	0,188	0,188	21,113	0,009	0	791	1	1

Итоговое потребление на начало и конец периода:

Дата/время	V1 м3	V2 м3	V3 м3	M1 т	M2 т	M3 т	сМ т	Qгв Гкал	Qг Итал	ДП м3	ВНР ч	ВОС ч
21.05.24 23	49059,57	42385,13	4,09	47465,774	46815,285	4,051	4,051	1735,495	0,185	0	10095	312
23.06.24 23	50015,16	48384,48	4,28	48402,723	47806,086	4,239	4,239	1756,608	0,193	0	10886	313
Итого	955,59	999,35	0,19	936,948	990,801	0,188	0,188	21,113	0,009	0	791	1

Условные обозначения:

- (<) параметр < min
- (>) параметр > max
- (!) отсут. питания
- (#) дисбаланс масс
- (X) аппар. неистр.

Представитель абонента \_\_\_\_\_

Представитель \_\_\_\_\_

снабжающей организации \_\_\_\_\_



ООО «УРАЛЭНЕРГОСБЫТ»  
ИНСПЕКТОР СТИ 5ЭР  
МАРТОВСКАЯ Ю.О.  
24.06.2024

ОТЧЕТ  
о суточных параметрах теплоснабжения  
за 22/05/24г.-23/06/24г.

Абонент: 97А-1  
Адрес: ул. Университетская Набережная 97А (ИТП-1)  
Тип расходомера: \_\_\_\_\_  
Договор №: 0000000000  
Теплоучаститель ТВ7-04 сег. N 001  
Пределы измерений: \_\_\_\_\_  
Договорные расходы: G1 max = 100.00 м3/ч G1 min = 10.00 м3/ч  
M сег. воды = 100.00 м3/ч G2 min = 10.00 м3/ч  
G3 max = 100.00 м3/ч G3 min = 10.00 м3/ч  
т.с.ут Мтвс= \_\_\_\_\_ т.с.ут  
т.х.в: не исп.


Серийный номер 18067648, ВД=1, ТВ1, СИ=6, КТЗ=1, ФРТ=0 КСН=0XB597

Дата/время	t1 °C	t2 °C	dt °C	P1 кгс/см2	P2 кгс/см2	P3 кгс/см2	V1 м3	V2 м3	V3 м3	M1 т	M2 т	GM т	TK P-X °C/°C	Qтв Гкал	ВНР ч	ВОС ч	НС ч
22.05.24 23	30,7	28,27	2,42	0,01	0,05	---	0	0	0	0	0	0	0	0	0	24	0
23.05.24 23	23,89	22,97	0,93	0,01	0,06	---	0	0	0	0	0	0	0	0	0	24	0
24.05.24 23	21,09	20,59	0,5	5,27	5,33	---	0	0,005	0,007	0	0,005	-0,005	0	0	0	24	0
25.05.24 23	19,58	19,28	0,3	8,85	8,9	---	0	0	0	0	0	0	0	0	0	24	0
26.05.24 23	18,87	18,81	0,06	8,47	8,53	---	0	0	0	0	0	0	0	0	0	24	0
27.05.24 23	18,11	17,99	0,12	8,76	8,82	---	0	0,005	0,006	0	0,005	-0,005	0	0	0	24	0
28.05.24 23	17,53	17,45	0,08	8,42	8,47	---	0	0	0	0	0	0	0	0	0	24	0
29.05.24 23	17,34	17,35	-0,01	7,36	7,42	---	0	0	0	0	0	0	0	0	0	24	0
30.05.24 23	17,03	17	0,04	8,05	8,1	---	0	0	0	0	0	0	0	0	0	24	0
31.05.24 23	16,77	16,7	0,07	7,36	7,41	---	0	0	0	0	0	0	0	0	0	24	0
01.06.24 23	16,75	16,73	0,02	6,64	6,7	---	0	0	0	0	0	0	0	0	0	24	0
02.06.24 23	16,76	16,72	0,04	6,54	6,59	---	0	0	0	0	0	0	0	0	0	24	0
03.06.24 23	16,86	16,81	0,04	8,05	8,1	---	0	0	0	0	0	0	0	0	0	24	0
04.06.24 23	25,48	31,88	-6,41	6,62	6,69	---	36,305	36,67	0	36,213	36,491	-0,278	0	0	0	24	0
05.06.24 23	55,4	46,64	8,76	8,68	7,11	---	294,44	292,995	0	290,148	290,019	0,13	0	4	2,696	24	0
06.06.24 23	67,56	49,64	17,92	8,85	7,45	---	153,23	150,505	0	150,1	148,795	1,304	0	4	2,694	24	0
07.06.24 23	66,3	51,07	15,23	8,41	7,83	---	168,095	165,53	0	164,778	163,549	1,229	0	4	2,511	24	0
08.06.24 23	66,56	50,84	15,72	8,28	7,87	---	160,315	157,445	0	157,121	155,571	1,55	0	4	2,472	24	0
09.06.24 23	65,38	48,53	16,85	8,01	7,9	---	156,77	153,77	0	153,749	152,112	1,637	0	4	2,591	24	0
10.06.24 23	67,24	50,78	16,46	8,26	7,86	---	154,77	151,47	0,001	151,623	149,677	1,946	0	4	2,497	24	0
11.06.24 23	67,05	51,06	16,01	8,3	7,73	---	162,71	159,22	0,001	159,432	157,315	2,117	0	4	2,551	24	0
12.06.24 23	66,68	51,65	15,03	8,28	7,73	---	169,185	165,695	0,001	165,803	163,667	2,137	0	4	2,493	24	0
13.06.24 23	66,23	52,21	14,02	8,25	7,8	---	172,47	169,005	0,001	169,068	166,891	2,177	0	4	2,371	24	0
14.06.24 23	66,26	51,3	14,96	8,32	7,69	---	153,455	150,355	0,003	150,423	148,546	1,876	0	4	2,252	24	0
15.06.24 23	67,57	52,19	15,38	8,42	7,69	---	149,725	146,84	0	146,663	145,009	1,653	0	4	2,258	24	0
16.06.24 23	66,94	51,95	14,99	8,26	7,69	---	154,91	151,785	0	151,797	149,908	1,888	0	4	2,277	24	0
17.06.24 23	66,68	51,97	14,71	8,45	7,91	---	144,305	141,37	0,008	141,427	139,619	1,807	0	4	2,082	24	0
18.06.24 23	62,22	44,23	17,99	9,29	9,28	---	81,85	80,84	0,004	80,39	80,124	0,266	0	4	1,478	24	0
19.06.24 23	70,12	50,73	19,39	9,75	9,38	---	113,665	110,87	0,001	111,179	109,575	1,604	0	4	2,157	24	0
20.06.24 23	71,15	50,17	20,98	9,32	9,05	---	104,48	98,605	0	99,208	97,471	1,736	0	4	2,082	24	0
21.06.24 23	59,77	6,54	6,54	8,86	8,84	---	105,305	105,385	0,001	103,54	104,012	-0,472	0	4	1,165	24	0
22.06.24 23	45,03	55,73	-10,7	8,91	9,03	---	117,905	123,015	0,002	116,828	121,275	-4,447	0	4	0	24	0
23.06.24 23	42,46	56,52	-14,06	9,02	9,11	---	76,595	80,88	0,001	75,978	79,704	-3,726	0	4	0	24	0
Итого/Средн	63,31	50,56	12,75	7,71	7,46	---	2827,485	2792,26	0,034	2775,466	2759,34	16,125	0	4	38,627	792	0

Условные обозначения:  
(<) параметр < min  
(>) параметр > max  
(!) отсут. питания  
(#) дисбаланс масс  
(X) аппар. неисправ.

Дата/время	V1 м3	M1 т	M2 т	GM т	Qтв Гкал	ВНР ч	ВОС ч
21.05.24 23	157,821	152,166	755	37,823	151602,141	150038,322	1563,819
22.05.24 23	160,481	154,959	0,15	0,17857	54377,606	152797,663	1579,944
Итого	2827,485	2792,26	0,034	2775,466	2759,34	38,627	792

Представитель абонента \_\_\_\_\_  
Представитель абонента \_\_\_\_\_  
Представитель организации \_\_\_\_\_  
Ю.А.Мер



ООО «УРАЛЭНЕРГОСБЫТ»  
ИНСПЕКТОР СТИ 5ЭР  
МАРТОВСКАЯ Ю.О.  
24.06.2024

ОТЧЕТ  
о суточных параметрах теплоснабжения  
за 22/05/24г.-23/06/24г.

Абонент: 97А-2

Адрес:

Договор №: 0000000000

Тип расходомера:

Теплоучислитель ТВ7-04 сег. N 001

Договорные расходы:

М сег. воды= т.сут Мпас= Т.сут

Г1 max = 100.00 м3/ч G1 min = 10.00 м3/ч

Г2 max = 100.00 м3/ч G2 min = 10.00 м3/ч

Г3 max = 100.00 м3/ч G3 min = 10.00 м3/ч

Г4: не исп.

Серийный номер 18060310, БД=1, ТВ1, СИ=6, КТ3=1, ФРТ=0 КСН=0х542В

Дата/время	t1 °C	t2 °C	dt °C	P1 кгс/см2	P2 кгс/см2/сч	P3 кгс/см2/сч	V1 м3	V2 м3	V3 м3	M1 т	M2 т	dm т	tk °C/с	Qтв Гкал	ВНР ч	ВОС ч	НС ч	
22.05.24 23	31,45	26,01	5,44	6,12	<	0	0	0	0	0	0	0	0	0	0	24	0	*
23.05.24 23	23,59	21,15	2,45	6,12	<	0	0	0	0	0	0	0	0	0	0	24	0	*
24.05.24 23	20,76	18,73	2,03	6,12	<	3,09	0,025	0,02	0,02	0,025	0,02	0,005	0	0	0	24	0	*
25.05.24 23	18,51	17,7	0,8	6,12	<	2,75	0	0	0	0	0	0	0	0	0	24	0	*
26.05.24 23	18,05	17,63	0,42	6,12	<	2,1	0	0	0	0	0	0	0	0	0	24	0	*
27.05.24 23	17,41	16,68	0,73	6,12	<	5,02	0,02	0,015	0,018	0,02	0,015	0,005	0	0	0	24	0	*
28.05.24 23	16,7	16,34	0,36	6,12	<	3,96	0	0	0	0	0	0	0	0	0	24	0	*
29.05.24 23	16,74	16,5	0,24	6,12	<	2,89	0	0	0	0	0	0	0	0	0	24	0	*
30.05.24 23	16,45	16,1	0,35	6,12	<	4,67	0,02	0	0	0,02	0	0,02	0	0	0	24	0	*
31.05.24 23	16,19	15,94	0,25	6,12	<	4,48	0	0	0	0	0	0	0	0	0	24	0	*
01.06.24 23	16,37	16,19	0,19	6,12	<	3,14	0	0	0	0	0	0	0	0	0	24	0	*
02.06.24 23	16,47	16,22	0,25	6,12	<	2,58	0	0	0	0	0	0	0	0	0	24	0	*
03.06.24 23	14,8	16,42	-1,62	6,12	<	5,96	0,185	0	0	0,185	0	0,185	0	0	0	24	0	*
04.06.24 23	22,93	27,8	-4,87	6,12	<	6,11	28,925	29,255	0	28,879	29,151	-0,273	0	0,001	<	24	0	*
05.06.24 23	52,44	41,11	11,33	6,12	<	7,19	210,51	209,815	0,002	207,674	208,194	-0,52	0	2,469	<	24	0	*
06.06.24 23	67,14	44,48	22,66	6,12	<	7,53	110,625	109,625	0,004	108,366	108,641	-0,275	0	2,45	<	24	0	*
07.06.24 23	65,92	45,87	20,05	6,12	<	7,9	115,36	114,32	0,004	113,088	113,223	-0,134	0	2,261	<	24	0	*
08.06.24 23	66,21	46,03	20,17	6,12	<	7,94	115,45	114,18	0	113,156	113,082	0,074	0	2,276	<	24	0	*
09.06.24 23	65,09	46,47	19,09	6,12	<	7,97	129,845	128,29	0	127,347	127,055	0,292	0	2,424	<	24	0	*
10.06.24 23	66,74	45,64	21,1	6,12	<	7,93	113,78	112,285	0,002	111,487	111,223	0,264	0	2,346	<	24	0	*
11.06.24 23	66,68	45,65	21,03	6,12	<	7,8	109,785	108,36	0,002	107,579	107,337	0,242	0	2,257	<	24	0	*
12.06.24 23	66,34	45,55	20,8	6,12	<	7,8	114,435	113,265	0,002	112,157	112,202	-0,046	0	2,326	<	24	0	*
13.06.24 23	65,89	46,89	18,99	6,12	<	7,87	113,06	111,945	0,003	110,837	110,825	0,013	0	2,099	<	24	0	*
14.06.24 23	65,93	46,47	19,46	6,12	<	7,88	106,11	105,15	0,007	104,02	104,116	-0,096	0	2,018	<	24	0	*
15.06.24 23	67,12	46,76	20,37	6,12	<	7,75	99,455	98,645	0	97,431	97,66	-0,229	0	1,979	<	24	0	*
16.06.24 23	66,6	46,71	19,89	6,12	<	7,75	102,99	101,925	0	100,916	100,911	0,005	0	2,002	<	24	0	*
17.06.24 23	66,37	46,64	19,73	6,12	<	7,97	99,245	97,825	0,018	97,269	96,858	0,411	0	1,914	<	24	0	*
18.06.24 23	58,53	39,62	18,91	6,12	<	9,34	66,01	65,59	0,008	64,934	65,128	-0,194	0	1,237	<	24	0	*
19.06.24 23	69,53	45,89	23,63	6,12	<	9,44	84,47	83,595	0,001	82,633	82,802	-0,169	0	1,946	<	24	0	*
20.06.24 23	70,69	45,86	24,82	6,12	<	9,11	76,105	75,135	0,001	74,402	74,422	-0,021	0	1,841	<	24	0	*
21.06.24 23	57,61	50,12	7,5	6,12	<	8,9	82,535	81,725	0,002	81,223	80,784	0,44	0	1,027	<	24	0	*
22.06.24 23	43,71	55,21	-11,5	6,12	<	9,09	102,575	102,805	0,004	101,675	101,377	0,298	0	0	<	24	0	*
23.06.24 23	40,81	55,84	-15,02	6,12	<	9,17	65,365	65,765	0,002	64,872	64,832	0,04	0	0	<	24	0	*
Итого/Средн	61,97	45,99	15,98	6,12	<	6,15	2046,885	2029,535	0,098	2010,196	2009,861	0,335	0	34,874	<	792	0	*

Условные обозначения:

(<) параметр < min

(>) параметр > max

(1) отсут. питания

(#) дисбаланс масс

(X) аппарат не исп.

Итоговое потребление газа, парового и конденсата:

Дата/время	V1 м3	V2 м3	V3 м3	M1 т	M2 т	dm т	Qтв Гкал	ВНР ч	ВОС ч
21.05.24 23	141028,735	137153,89	2187,36	136529,007	135336,536	1192,471	4481,164	14602	387
23.06.24 23	143075,62	139187,195	2188,453	138539,203	137346,397	1192,806	4516,038	15394	387
Итого	2046,885	2029,535	0,098	2010,196	2009,861	0,335	34,874	792	0

Представитель абонента:

Для справки

Представитель снабжающей организации

Ю.А.Мая

000 « УРАЛЭНЕРГОСБЫТ »  
ИНСПЕКТОР СТИ 5ЭР  
МАРТОВСКАЯ Ю.О.  
24.06.2024

Абонент: 99-1  
 о суточных параметрах теплоснабжения  
 за 22/05/24г. - 23/06/24г.

ОУЧЕТ

Адрес: Ун. Набережная , 99 ИПП-1  
 Договор N: 876543210  
 Тепловычислитель ТВ7-04 сег. N 000  
 Тип расходомера: \_\_\_\_\_  
 Пределы измерений: \_\_\_\_\_  
 G1 max = 120.00 м3/ч G1 min = 0.48 м3/ч  
 G2 max = 120.00 м3/ч G2 min = 0.48 м3/ч  
 G3 max = 12.00 м3/ч G3 min = 0.00 м3/ч  
 М сег. воды = \_\_\_\_\_ т.сут Мрас = \_\_\_\_\_ т.сут  
 тхв: не исп.

Серийный номер 20129394, БД=1, ТВ1, СИ=5, КТ3=1, ФРТ=1 КСН=0х13Д3

Дата/время	t1 °C	t2 °C	dt °C	P1 кгс/см2	P2 кгс/см2	P3 кгс/см2	V1 м3	V2 м3	V3 м3	M1 т	M2 т	M3 т	дМ т	Qт Гкал	ВНР ч	ВОС ч	
22.05.24 23	24,29	22,93	1,37	0	0	10,6	0	0	0	0	0	0	0	0	0	24	0
23.05.24 23	20,92	20,19	0,73	0	0	10,6	0	0	0	0	0	0	0	0	0	24	0
24.05.24 23	19,75	19,02	0,73	4,04	4,06	10,6	0	0	0	0	0	0	0	0	0	24	0
25.05.24 23	19,03	18,26	0,77	6,78	6,82	10,6	0	0	0	0	0	0	0	0	0	24	0
26.05.24 23	18,74	18	0,74	5,99	6,02	10,6	0	0	0	0	0	0	0	0	0	24	0
27.05.24 23	18,31	17,56	0,75	5,83	5,87	10,6	0	0	0	0	0	0	0	0	0	24	0
28.05.24 23	17,93	17,19	0,74	5,85	5,89	10,6	0	0	0	0	0	0	0	0	0	24	0
29.05.24 23	17,83	17,11	0,71	5,89	5,89	10,6	0	0	0	0	0	0	0	0	0	24	0
30.05.24 23	17,64	16,91	0,72	6,99	7,03	10,6	0	0	0	0	0	0	0	0	0	24	0
31.05.24 23	17,44	16,71	0,73	8,1	8,14	10,6	0	0	0	0	0	0	0	0	0	24	0
01.06.24 23	17,39	16,67	0,72	8,08	8,11	10,6	0	0	0	0	0	0	0	0	0	24	0
02.06.24 23	17,35	16,61	0,73	8,03	8,07	10,6	0	0	0	0	0	0	0	0	0	24	0
03.06.24 23	17,4	16,66	0,74	8,14	8,17	10,6	0	0	0	0	0	0	0	0	0	24	0
04.06.24 23	18,74	19,28	-0,54	6,66	6,71	10,6	0,04	0,04	0	0	0	0	0	0	0	23	1
05.06.24 23	54,33	40,62	13,7	8,62	7,14	10,6	146,95	144,99	0	144,878	143,921	0	0	2,037	0	24	0
06.06.24 23	68,59	44,21	24,38	8,99	7,59	10,6	86,63	84,59	0	84,81	83,844	0	0	2,069	0	24	0
07.06.24 23	67,25	44,74	22,51	8,54	7,96	10,6	93,28	91,2	0	91,393	90,373	0	0	2,058	0	24	0
08.06.24 23	67,5	44,98	22,51	8,41	7,99	10,6	92,02	89,96	0	90,137	89,142	0	0	2,029	0	24	0
09.06.24 23	66,27	45,4	20,87	8,14	8,03	10,6	97,26	95,2	0	95,34	94,313	0	0	1,989	0	24	0
10.06.24 23	68,04	45,25	22,79	8,38	7,99	10,6	90,49	88,46	0	88,616	87,64	0	0	2,019	0	24	0
11.06.24 23	67,95	44,88	23,08	8,43	7,87	10,6	87,9	85,91	0	86,086	85,125	0	0	1,987	0	24	0
12.06.24 23	67,62	45,31	22,31	8,41	7,85	10,6	90,74	88,75	0	88,877	87,928	0	0	1,984	0	24	0
13.06.24 23	67,15	46,11	21,03	8,37	7,94	10,6	90,89	88,95	0	89,049	88,093	0	0	1,873	0	24	0
14.06.24 23	66,65	45,91	21,15	8,44	7,94	10,6	81,69	79,91	0	80,057	79,161	0	0	1,693	0	24	0
15.06.24 23	68,49	45,99	22,5	8,55	7,82	10,6	79,48	77,67	0	77,811	76,924	0	0	1,751	0	24	0
16.06.24 23	67,9	46,28	21,62	8,4	7,82	10,6	85,26	83,33	0	83,496	82,518	0	0	1,806	0	24	0
17.06.24 23	68	46,24	21,76	8,54	8	10,6	78,38	76,53	0,06	76,758	75,787	0,059	0,059	1,674	0,003	24	0
18.06.24 23	64,23	42,33	21,9	9,4	9,39	10,6	47,02	45,83	0	45,666	45,013	0	0	1,001	0	23	1
19.06.24 23	71,1	46,44	24,66	9,87	9,51	10,6	75,32	73,47	0	73,632	72,758	0	0	1,816	0	24	0
20.06.24 23	72,36	46,26	26,11	9,47	9,2	10,6	67,01	65,28	0	65,458	64,649	0	0	1,709	0	24	0
21.06.24 23	71,28	46,81	24,47	9	8,97	10,6	42,06	41,01	0	41,034	40,525	0	0	1,004	0	23	1
22.06.24 23	42,5	56,19	-13,69	9,04	9,14	10,6	0	0	0	0	0	0	0	0	0	24	0
23.06.24 23	39,93	56,85	-16,91	9,16	9,23	10,6	0,01	0,01	0	0	0	0	0	0	0	23	1
<b>Итого/Средн</b>	<b>66,63</b>	<b>44,94</b>	<b>21,69</b>	<b>7,47</b>	<b>7,22</b>	<b>10,6</b>	<b>1432,43</b>	<b>1401,09</b>	<b>0,06</b>	<b>1403,097</b>	<b>1387,713</b>	<b>0,059</b>	<b>0,059</b>	<b>30,502</b>	<b>0,003</b>	<b>788</b>	<b>4</b>

Итоговое потребление на начало/конец периода:

Дата/время	V1 м3	M1 т	M2 т	M3 т	дМ т	Qт Гкал	ВНР ч	ВОС ч		
21.05.24 23	15741,63	153993,54	62,65	152166,888	151548,153	61,341	4631,634	3,869	20584	2444
23.06.24 23	158846,856	153394,63	62,41	153333,985	152935,866	61,4	4662,135	3,871	21372	2448
<b>Итого</b>	<b>1432,43</b>	<b>1401,09</b>	<b>0,06</b>	<b>1403,097</b>	<b>1387,713</b>	<b>0,059</b>	<b>30,502</b>	<b>0,003</b>	<b>788</b>	<b>4</b>


Представитель абонента \_\_\_\_\_

Представитель \_\_\_\_\_

снабжающей организации

Условные обозначения:  
 (<) параметр < min  
 (>) параметр > max  
 (!) отсут. питания  
 (#) дисбаланс масс  
 (X) аппарат. неисправ.

ООО «УРАЛЭНЕРГОСБЫТ»  
 ИНСПЕКТОР СТИ 59Р  
 МАРТОВСКАЯ Ю.О.  
 24.06.2024



ОТЧЕТ  
о суточных параметрах теплоснабжения  
за 22/05/24г. - 23/06/24г.

Доконт: 99-2

Адрес: Ун. Набережная, 99 ИТП 2

Договор N: 876543210

Тепловычислитель ТВ7-04 сет. N 000

Договорные расходы:

M сет. воды = Т.сут Мрвс = Т.сут

Г3 max = 5.00 м3/ч G3 min = 0.00 м3/ч

Г2 max = 75.00 м3/ч G2 min = 0.30 м3/ч

Г1 max = 75.00 м3/ч G1 min = 0.30 м3/ч

Пределы измерений:

Тип расходомера:

Серийный номер 20125375, БД=1, ТВ1, СМ=5, КТ3=1, ФРТ=1, КСН=0x7D5E

Дата/время	t1 °C	t2 °C	dt °C	P1 кгс/см2	P2 кгс/см2	P3 кгс/см2	V1 м3	V2 м3	V3 м3	M1 т	M2 т	M3 т	сМ т	Омв Гкал	Ог Гкал	ВНР ч	ВОС ч	НС ч	
22.05.24 23	28,15	24,97	3,18	7,1	7,12	10,6	0	0	0	0	0	0	0	0	0	0	24	0	
23.05.24 23	20,85	20,91	-0,06	6,96	6,98	10,6	0	0	0	0	0	0	0	0	0	0	24	0	
24.05.24 23	18,71	18,72	-0,01	7,03	7,04	10,6	0	0	0	0	0	0	0	0	0	0	24	0	
25.05.24 23	17,66	17,2	0,46	6,78	6,8	10,6	0	0,01	0,01	0	0	0,01	0,01	0	0	0	24	0	
26.05.24 23	17,3	16,87	0,43	6,72	6,73	10,6	0	0	0	0	0	0	0	0	0	0	24	0	
27.05.24 23	16,87	16,36	0,51	6,98	7,99	10,6	0	0	0	0	0	0	0	0	0	0	24	0	
28.05.24 23	16,39	15,86	0,52	4,34	8,62	10,6	0	0	0	0	0	0	0	0	0	0	24	0	
29.05.24 23	16,31	15,71	0,6	15,71	7,59	10,6	0	0	0	0	0	0	0	0	0	0	24	0	
30.05.24 23	16,2	15,6	0,6	2,09	7,34	10,6	0	0	0	0	0	0	0	0	0	0	24	0	
31.05.24 23	15,98	15,38	0,6	1,6	6,84	10,6	0	0	0	0	0	0	0	0	0	0	24	0	
01.06.24 23	16,06	15,36	0,69	1,52	6,83	10,6	0	0	0	0	0	0	0	0	0	0	24	0	
02.06.24 23	16,21	15,45	0,76	1,47	6,8	10,6	0	0	0	0	0	0	0	0	0	0	24	0	
03.06.24 23	16,46	15,63	0,83	1,55	6,99	10,6	0	0	0	0	0	0	0	0	0	0	24	0	
04.06.24 23	16,81	15,9	0,91	2,03	6,06	10,6	0	0	0	0	0	0	0	0	0	0	24	0	
05.06.24 23	66,03	46,13	19,9	8,65	7,14	10,6	42,88	42,22	0	42,04	41,811	0	0	0,838	0	0	24	0	
06.06.24 23	67,95	47,65	20,3	8,97	7,56	10,6	51,95	51,18	0	50,877	50,648	0	0	1,034	0	0	24	0	
07.06.24 23	66,64	47,7	18,94	8,52	7,93	10,6	53,04	52,31	0	51,983	51,767	0	0	0,985	0	0	24	0	
08.06.24 23	66,86	47,98	18,88	8,4	7,96	10,6	55,15	54,36	0	54,043	53,793	0	0	1,021	0	0	24	0	
09.06.24 23	65,64	47,62	18,02	8,12	8	10,6	62,14	61,22	0	60,931	60,584	0	0	1,098	0	0	24	0	
10.06.24 23	67,36	47,78	19,58	8,37	7,96	10,6	52,43	51,69	0	51,362	51,154	0	0	1,006	0	0	24	0	
11.06.24 23	67,29	47,8	19,49	8,41	7,84	10,6	51,08	50,35	0	50,041	49,822	0	0	0,976	0	0	24	0	
12.06.24 23	67	48,07	18,93	8,39	7,83	10,6	53,85	53,04	0	52,762	52,48	0	0	0,999	0	0	24	0	
13.06.24 23	66,51	48,08	18,43	8,35	7,91	10,6	52,28	51,54	0	51,239	50,997	0	0	0,945	0	0	24	0	
14.06.24 23	66,12	48,71	17,41	8,43	7,91	10,6	51,92	51,22	0	50,897	50,665	0	0	0,887	0	0	24	0	
15.06.24 23	67,8	48,76	19,04	8,53	7,79	10,6	47,14	46,57	0	46,17	46,065	0	0	0,88	0	0	24	0	
16.06.24 23	67,26	48,74	18,51	8,38	7,79	10,6	48,5	47,92	0	47,515	47,4	0	0	0,887	0	0	24	0	
17.06.24 23	67,37	49,01	18,35	8,54	7,98	10,6	48,18	47,61	0	47,197	47,089	0	0	0,867	0	0	24	0	
18.06.24 23	61,36	44,03	17,33	9,39	9,36	10,6	33,53	33,23	0	32,332	32,321	0	0	0,56	0	23	1	*	
19.06.24 23	70,26	49,41	20,86	9,86	9,48	10,6	42	41,52	0,12	41,077	41,059	0,119	0,119	0,863	0,006	24	0	0	
20.06.24 23	71,45	49,3	22,15	9,45	9,16	10,6	38,19	37,76	0	37,325	37,344	0	0	0,827	0	24	0	0	
21.06.24 23	70,35	49,3	21,05	8,99	8,93	10,6	23,55	23,3	0	23,011	23,023	0	0	0,484	0	23	1	*	
22.06.24 23	47,11	55,86	-8,75	9,03	9,1	10,6	0,01	0,01	0	0	0	0	0	0	0	0	24	0	
23.06.24 23	44,34	56,38	-12,04	9,15	9,19	10,6	0,01	0,01	0	0	0	0	0	0	0	0	23	1	*
Итого/Средн	67,16	48,01	19,14	6,82	7,77	10,6	807,82	797,05	0,13	790,805	788,023	0,129	0,129	15,15	0,006	789	3	*	

Итоговое потребление на дату 23/06/24г. - конец периода:

Дата/время	V1 м3	V2 м3	V3 м3	M1 т	M2 т	M3 т	сМ т	Омв Гкал	Ог Гкал	ВНР ч	ВОС ч
21.05.24 23	56896,19	55458,55	17,83	55066,092	54827,962	15,505	2049,007	0,684	16878	6100	6100
23.06.24 23	57024,01	56255,6	17096	55838,897	55615,985	15,634	2064,157	0,69	17667	6103	6103
Итого	807,82	797,05	0,13	790,805	788,023	0,129	0,129	15,15	0,006	789	3

Представитель абонента: Ю. Цыра

Представитель снабжающей организации

Условные обозначения:

(<) параметр < min

(>) параметр > max

(!) отсу.литания

(#) дисбаланс масс

(X) аппарат. неистр.

ООО «УРАЛЭНЕРГООБСЛУЖИВАНИЕ»  
ИНСПЕКТОР СТИ 53Р  
МАРТОВСКАЯ Ю.О.

24.06.2024

ОТЧЕТ  
о суточных параметрах теплоснабжения  
за 22/05/24г.-23/06/24г.

Абонент: 99-3

Адрес: Ул. Набережная, 99 ИТП - 3

Договор №: 876543210

Тепловычислитель ТВ7-04 сел. N 000

Договорные пределы измерений:

G1 max = 120.00 м3/ч G1 min = 0.48 м3/ч

M сек. воды = 120.00 м3/ч G2 min = 0.48 м3/ч

G3 max = 12.00 м3/ч G3 min = 0.00 м3/ч

Тип расходомера:

Пределы измерений:

G1 max = 120.00 м3/ч G1 min = 0.48 м3/ч

M сек. воды = 120.00 м3/ч G2 min = 0.48 м3/ч

G3 max = 12.00 м3/ч G3 min = 0.00 м3/ч

Серийный номер 20129385, БД=1, ТВ1, СИ=5, КТЗ=1, ФРТ=1 КСН=0х13D3

Дата/время	t1 °C	t2 °C	dt °C	P1 ктс/см2	P2 ктс/см2	P3 ктс/см2	V1 м3	V2 м3	V3 м3	M1 п	M2 п	M3 п	dM п	Qгв Гкал	Qг Гкал	ВНР ч	ВОС ч
22.05.24 23	22,66	21,87	0,78	6,56	6,68	10,6	0	0	0	0	0	0	0	0	0	24	0
23.05.24 23	18,28	18,92	0,64	6,55	6,57	10,6	0	0	0	0	0	0	0	0	0	24	0
24.05.24 23	17,58	16,93	0,65	7,37	7,38	10,6	0	0	0	0	0	0	0	0	0	24	0
25.05.24 23	16,69	16,03	0,65	7,74	7,76	10,6	0	0	0	0	0	0	0	0	0	24	0
26.05.24 23	16,38	15,63	0,75	7,26	7,28	10,6	0	0	0	0	0	0	0	0	0	24	0
27.05.24 23	15,94	15,25	0,68	7,4	7,42	10,6	0	0	0	0	0	0	0	0	0	24	0
28.05.24 23	15,54	14,85	0,69	6,74	6,76	10,6	0	0	0	0	0	0	0	0	0	24	0
29.05.24 23	15,49	14,73	0,76	6,33	6,35	10,6	0	0	0	0	0	0	0	0	0	24	0
30.05.24 23	15,32	14,6	0,72	6,15	6,17	10,6	0	0	0	0	0	0	0	0	0	24	0
31.05.24 23	15,16	14,44	0,72	21,6	2,62	10,6	0	0	0	0	0	0	0	0	0	24	0
01.06.24 23	15,24	14,44	0,8	0,1	0,11	10,6	0	0	0	0	0	0	0	0	0	24	0
02.06.24 23	15,29	14,49	0,8	0	0	10,6	0	0	0	0	0	0	0	0	0	23	1
03.06.24 23	15,46	14,6	0,87	4,23	4,24	10,6	0,01 <	0	0	0	0	0	0	0	0	23	1
04.06.24 23	16,96	16,8	0,16	2,43	2,46	10,6	0,03 <	0,04 <	0	0	0	0	0	0	0	23	1
05.06.24 23	57,89	49,74	8,15	8,71	7,21	10,6	260,61	259,47	0	256,526	256,518	0	0	2,17	0	24	0
06.06.24 23	68,46	55,41	13,05	9,01	7,6	10,6	166,38	164,87	0	162,894	162,541	0	0	2,13	0	24	0
07.06.24 23	67,06	54,06	13	8,56	7,97	10,6	160,38	158,5	0	157,146	156,373	0	0	2,044	0	24	0
08.06.24 23	67,32	52,87	14,45	8,43	8,01	10,6	147,63	145,77	0	144,629	143,901	0	0	2,09	0	24	0
09.06.24 23	66,03	51,14	14,9	8,16	8,04	10,6	138,48	136,65	0	135,756	135	0	0	2,022	0	24	0
10.06.24 23	67,82	53,14	14,68	8,41	8,01	10,6	144,69	142,82	0	141,7	140,969	0	0	2,082	0	24	0
11.06.24 23	67,75	53,86	13,89	8,45	8,01	10,6	141,33	141,33	0	140,192	139,451	0	0	1,949	0	24	0
12.06.24 23	67,41	53,59	13,82	8,43	7,87	10,6	144,8	142,84	0	141,848	140,964	0	0	1,962	0	24	0
13.06.24 23	66,92	54,05	12,88	8,39	7,95	10,6	147,26	145,37	0,06	144,298	143,43	0,059	0,059	1,863	0,003	24	0
14.06.24 23	67,04	52,94	14,1	8,47	7,96	10,6	129,23	127,42	0	126,619	125,78	0	0	1,787	0	24	0
15.06.24 23	68,25	55,43	12,82	8,57	7,83	10,6	139,31	137,41	0	136,409	135,469	0	0	1,751	0	24	0
16.06.24 23	67,77	54,69	13,08	8,42	7,83	10,6	136,99	134,82	0	134,165	132,869	0	0	1,756	0	24	0
17.06.24 23	67,78	54,18	13,6	8,58	8,03	10,6	129,7	127,6	0	127,026	125,879	0	0	1,729	0	24	0
18.06.24 23	63,76	44,77	18,99	9,44	9,4	10,6	57,77 <	56,19 <	0	56,334 <	55,354 <	0	0	1,07	0	22	2
19.06.24 23	70,77	54,24	16,52	9,9	9,52	10,6	111,81	109,58	0	109,319	108,105	0	0	1,807	0	24	0
20.06.24 23	72,08	54,14	17,93	9,49	9,2	10,6	93,75	91,71	0	91,597	90,479	0	0	1,643	0	24	0
21.06.24 23	70,87	53,88	16,99	9,03	8,98	10,6	55,7	54,46	0	54,457	53,739	0	0	0,925	0	24	0
22.06.24 23	44,16	55,92	-11,76	9,08	9,15	10,6	0	0	0	0	0	0	0	0	0	24	0
23.06.24 23	41,63	56,41	-14,78	9,19	9,23	10,6	0,02 <	0,02 <	0	0	0	0	0	0	0	22	2
<b>Итого/Средн</b>	<b>66,72</b>	<b>53,16</b>	<b>13,57</b>	<b>7,22</b>	<b>6,95</b>	<b>10,6</b>	<b>2307,69</b>	<b>2276,87</b>	<b>0,06</b>	<b>2260,915</b>	<b>2246,92</b>	<b>0,059</b>	<b>0,059</b>	<b>30,782</b>	<b>0,003</b>	<b>786</b>	<b>6</b>

Условные обозначения:

(<) параметр < min

(>) параметр > max

(!) отсут. питания

(#) дисбаланс масс

(X) аппарат неисправ.

Итоговое потребление на начало и конец периода:

Дата/время	V1 м3	V3 м3	M1 п	M2 п	M3 п	dM п	Qгв Гкал	Qг Гкал	ВНР ч	ВОС ч
21.05.24 23	106240,82	103838,87	25,88	102986,224	23,279	23,279	3423,939	1,229	16905	6073
23.06.24 23	108388,51	106115,44	29,41	105147,139	23,338	23,338	3454,722	1,232	17691	6079
<b>Итого</b>	<b>2307,69</b>	<b>2276,87</b>	<b>0,06</b>	<b>2260,915</b>	<b>2246,92</b>	<b>0,059</b>	<b>30,782</b>	<b>0,003</b>	<b>786</b>	<b>6</b>

Представитель абонента: \_\_\_\_\_ Представитель снабжающей организации: *Ю. Мати*

ООО «УРАЛЭНЕРГОСБЫТ»  
ИНСПЕКТОР СТИ 53Р  
МАРТОВСКАЯ Ю.О.

24.06.2024

ОТЧЕТ  
о суточных параметрах теплоснабжения  
за 22/05/24г. - 23/06/24г.

Адрес: Ун. Набережная, 105  
Договор N: 000000000  
Тепловычислитель ТВ7-04 сет. N 001  
Договорные раскоды:  
M сет. воды = \_\_\_\_\_ т.сут Мрвс = \_\_\_\_\_ т.сут  
т.кв: не исп.

Тип расходомера:  
Пределы измерений:  
G1 max = 120.00 м3/ч G1 min = 0.48 м3/ч  
G2 max = 120.00 м3/ч G2 min = 0.48 м3/ч  
G3 max = 7.00 м3/ч G3 min = 0.07 м3/ч

Серийный номер 20114189, БД=1, ТВ1, СМ=5, КТ3=1, ФЭТ=1 КСН=0х1376

Дата/время	t1 °C	t2 °C	dt °C	P1 кгс/см2	P2 кгс/см2	P3 кгс/см2	V1 м3	V2 м3	V3 м3	M1 т	M2 т	M3 м3	Qтв Гкал	Qт Гкал	ВНР ч	ВОС ч	
22.05.24 23	21,51	23,87	-2,36	1,88	2,01	10,6	0	0	0	0	0	0	0	0	0	24	0
23.05.24 23	19	20,33	-1,33	1,69	1,81	10,6	0	0	0	0	0	0	0	0	0	24	0
24.05.24 23	18,04	18,62	-0,58	1,6	1,72	10,6	0	0	0	0	0	0	0	0	0	24	0
25.05.24 23	17,5	17,72	-0,23	1,79	1,91	10,6	0	0	0	0	0	0	0	0	0	24	0
26.05.24 23	17,4	17,37	0,02	5,4	5,53	10,6	0	0	0	0	0	0	0	0	0	24	0
27.05.24 23	17,12	17,02	0,1	5,44	5,56	10,6	0	0	0	0	0	0	0	0	0	24	0
28.05.24 23	16,69	16,56	0,12	5,32	5,44	10,6	0	0	0	0	0	0	0	0	0	24	0
29.05.24 23	16,57	16,39	0,18	5,28	5,4	10,6	0	0	0	0	0	0	0	0	0	24	0
30.05.24 23	16,43	16,26	0,17	5,26	5,38	10,6	0	0	0	0	0	0	0	0	0	24	0
31.05.24 23	16,42	16,22	0,2	5,25	5,37	10,6	0	0	0	0	0	0	0	0	0	24	0
01.06.24 23	16,48	16,25	0,23	5,25	5,36	10,6	0	0	0	0	0	0	0	0	0	24	0
02.06.24 23	16,52	16,27	0,25	5,24	5,36	10,6	0	0	0	0	0	0	0	0	0	24	0
03.06.24 23	16,73	16,44	0,3	5,25	5,37	10,6	0	0	0	0	0	0	0	0	0	24	0
04.06.24 23	16,88	16,65	0,22	6,33	6,45	10,6	62,06	61,78	0	60,858	61,225	0	1,299	0	24	0	
05.06.24 23	65,75	44,42	21,33	8,31	7,69	10,6	97,76	96,16	0	95,754	95,251	0	2,11	0	24	0	
06.06.24 23	67,7	45,68	22,02	8,96	7,62	10,6	110,33	108,76	0	108,14	107,646	0	2,06	0	24	0	
07.06.24 23	66,47	47,43	19,05	8,49	7,99	10,6	105,42	103,93	0	103,311	102,86	0	1,982	0	24	0	
08.06.24 23	66,76	47,58	19,18	8,37	8,03	10,6	110,98	109,4	0	108,825	108,307	0	2,05	0	24	0	
09.06.24 23	65,66	46,82	18,84	8,09	8,07	10,6	110,98	109,4	0	108,825	108,307	0	2,05	0	24	0	
10.06.24 23	67,16	47,61	19,55	8,33	8,03	10,6	110,98	109,4	0	108,825	108,307	0	2,05	0	24	0	
11.06.24 23	67,2	47,04	20,15	8,38	7,91	10,6	101,09	99,52	0	99,039	98,518	0	1,987	0	24	0	
12.06.24 23	66,87	47,72	19,15	8,37	7,89	10,6	106,95	105,72	0	104,797	104,623	0	2,007	0	24	0	
13.06.24 23	66,26	48,42	17,84	8,32	7,98	10,6	107,58	106,76	0	105,455	105,618	0	1,882	0	24	0	
14.06.24 23	66,7	47,58	19,12	8,39	7,98	10,6	95,94	95,04	0	94,021	94,065	0	1,798	0	24	0	
15.06.24 23	67,47	48,38	19,09	8,51	7,86	10,6	93,9	93,16	0	91,981	92,168	0	1,757	0	24	0	
16.06.24 23	67,12	48,64	18,48	8,36	7,85	10,6	95,44	94,73	0	93,507	93,704	0	1,729	0	24	0	
17.06.24 23	67,14	48,55	18,59	8,48	8	10,6	55,87	55,72	0	54,903	55,271	0	1,042	0	24	0	
18.06.24 23	61,16	42,2	18,96	9,36	9,42	10,6	83,15	81,84	0	81,347	80,995	0	1,79	0	24	0	
19.06.24 23	69,83	47,83	22	9,83	9,55	10,6	76,85	75,44	0	75,118	74,662	0	1,775	0	24	0	
20.06.24 23	71,29	47,66	23,63	9,45	9,25	10,6	52,17	51,38	0	51,025	50,848	0	1,138	0	24	0	
21.06.24 23	70,17	47,86	22,31	8,97	9	10,6	0	0	0	0	0	0	0	0	24	0	
22.06.24 23	42,83	55,51	-12,68	9	9,16	10,6	0	0	0	0	0	0	0	0	24	0	
23.06.24 23	39,44	55,25	-15,81	9,13	9,25	10,6	0,48	0,48	0	0,477	0,477	0	0	0,001	0	24	0
Итого/Средн	67,08	47,31	19,77	6,85	6,7	10,6	1563,47	1545,04	0	1531,864	1529,3	0	30,302	0	792	0	

Итоговое потребление за начало и конец периода:

Дата/время	t1 м3	t2 м3	M1 т	M2 т	M3 т	Qтв Гкал	Qт Гкал	ВНР ч	ВОС ч	
21.05.24 23	270127,65	245417,91	45,958	262693,613	242389,109	44,774	8703,213	2,569	38288	291
23.06.24 23	272691,12	246962,95	45,458	264225,477	243918,409	44,774	8733,515	2,569	39080	291
Итого	* 1563,47	* 1545,04	0	1531,864	1529,3	0	30,302	0	792	0

Условные обозначения:  
(<) параметр < min  
(>) параметр > max  
(I) отсут. питания  
(#) дисбаланс масс  
(X) аппарат. неисправ.

Представитель общества \_\_\_\_\_  
Представитель снабжающей организации Ю. Мара

ООО «УРАЛЭНЕРГОСБЫТ»  
ИНСПЕКТОР СТИ 5ЭР  
МАРТОВСКАЯ Ю.О.  
24.06.2024

ОТЧЕТ  
о суточных параметрах теплоснабжения  
за 22/05/24г. - 23/06/24г.

Абонент: 107

Адрес: \_\_\_\_\_  
Договор N: 876543210  
Тепловычислитель ТВ7-04 сег. N 000  
Договорные расходы: Т.сут Мрвс= \_\_\_\_\_  
М сеп. воды= Т.сут Мрвс= \_\_\_\_\_  
тхв: не исп.

Тип расходомера: \_\_\_\_\_  
Пределы измерений:  
G1 max = 75.00 м3/ч G1 min = 0.30 м3/ч  
G2 max = 75.00 м3/ч G2 min = 0.30 м3/ч  
G3 max = 5.00 м3/ч G3 min = 0.00 м3/ч

Серийный номер 20123346, БД=1, ТВ1, СМ=5, КТ3=1, ФРТ=1, КСН=0x2FAC

Дата/время	t1 °C	t2 °C	dt °C	P1 кгс/см2	P2 кгс/см2	P3 тс/см	V1 м3	V2 м3	V3 м3	M1 т	M2 т	M3 м3	Qтв Гкал	Qг Гкал	ВНР ч	ВОС ч	НС ч
22.05.24 23	50,69	48,27	2,43 <	5,23	4	9,1	130,8	130,8	0	129,26	129,457	0	0,456	0	24	0	*
23.05.24 23	22,07	22,07	0,05	0	0	9,1	0	0	0	0	0	0	0	0	0	24	0
24.05.24 23	20,24	19,87	0,38	0	0	9,1	0	0	0	0	0	0	0	0	0	24	0
25.05.24 23	19,52	19,14	0,38	0	0	9,1	0	0	0	0	0	0	0	0	0	24	0
26.05.24 23	19,15	18,82	0,33	0	0	9,1	0	0	0	0	0	0	0	0	0	24	0
27.05.24 23	18,85	18,51	0,34	0	0	9,1	0	0	0	0	0	0	0	0	0	24	0
28.05.24 23	18,5	18,2	0,3	3,41	3,42	9,1	0	0	0	0	0	0	0	0	0	24	0
29.05.24 23	18,31	18,06	0,25	8,51	8,55	9,1	0	0	0	0	0	0	0	0	0	24	0
30.05.24 23	18,16	17,87	0,29	8,09	8,13	9,1	0	0	0	0	0	0	0	0	0	24	0
31.05.24 23	18	17,73	0,28	8,02	8,06	9,1	0	0	0	0	0	0	0	0	0	24	0
01.06.24 23	17,96	17,71	0,26	8	8,04	9,1	0	0	0	0	0	0	0	0	0	24	0
02.06.24 23	18,06	17,77	0,28	7,98	8,02	9,1	0	0	0	0	0	0	0	0	0	24	0
03.06.24 23	18,18	17,92	0,26	7,99	8,03	9,1	0	0	0	0	0	0	0	0	0	24	0
04.06.24 23	18,33	18,09	0,24	8	8,04	9,1	0	0	0	0	0	0	0	0	0	24	0
05.06.24 23	62,75	46,42	16,33	8,67	7,88	9,1	37,95	37,95	0	37,273	37,572	0	0,609	0	24	0	
06.06.24 23	65,71	49,12	16,59	9,08	7,72	9,1	51,94	51,94	0	50,935	51,359	0	0,846	0	24	0	
07.06.24 23	65,06	46,98	18,08	8,64	8,09	9,1	57,64	57,64	0	56,542	57,062	0	1,022	0	24	0	
08.06.24 23	65,3	47,98	17,32	8,51	8,16	9,1	66,29	66,29	0	65,016	65,595	0	1,126	0	24	0	
09.06.24 23	63,53	49,15	14,38	8,24	8,13	9,1	81,99	81,99	0	80,493	81,085	0	1,157	0	24	0	
10.06.24 23	65,69	48,39	17,3	8,49	8,13	9,1	65,54	65,54	0	64,266	64,841	0	1,112	0	24	0	
11.06.24 23	65,86	47,27	18,59	8,53	7,99	9,1	62,48	62,48	0	61,263	61,843	0	1,139	0	24	0	
12.06.24 23	65,58	47,37	18,21	8,51	7,99	9,1	64,47	64,47	0	63,22	63,81	0	1,152	0	24	0	
13.06.24 23	65,09	48,98	16,12	8,48	8,07	9,1	65,16	65,16	0	63,92	64,444	0	1,031	0	24	0	
14.06.24 23	65,72	48,47	17,25	8,95	8,07	9,1	58,16	58,16	0	57,031	57,535	0	0,984	0	24	0	
15.06.24 23	66,06	49,2	16,86	8,65	7,95	9,1	58,43	58,43	0	57,283	57,784	0	0,967	0	24	0	
16.06.24 23	65,85	48,56	17,29	8,5	7,95	9,1	60,32	60,32	0	59,143	59,67	0	1,023	0	24	0	
17.06.24 23	65,8	49,42	16,38	8,67	8,16	9,1	62,54	62,54	0	61,321	61,841	0	1,005	0	24	0	
18.06.24 23	57,56	43,08	14,47 <	9,5	9,51	9,1	38,5	38,5	0	37,743	38,017	0	0,55	0	22	2	
19.06.24 23	68,22	49,92	18,3	9,96	9,62	9,1	56,3	56,3	0	55,131	55,665	0	1,009	0	24	0	
20.06.24 23	69,55	49,75	19,8	9,55	9,31	9,1	49,57	49,57	0	48,502	49,011	0	0,961	0	24	0	
21.06.24 23	68,66	50,44	18,23	9,1	9,08	9,1	30,16	30,16	0	29,525	29,809	0	0,538	0	24	0	
22.06.24 23	44,96	54,93	-9,97	9,15	9,26	9,1	0	0	0	0	0	0	0	0	24	0	
23.06.24 23	41,93	54,94	-13	9,26	9,34	9,1	0,02	0,02	0	0	0	0	0	0	22	2	
Итого/Средн	63,68	48,34	15,34	7,07	6,81	9,1	1098,26	1098,26	0	1077,868	1086,402	0	16,689	0	788	4	

Итоговое потребление газа, выдано и - конец периода:


Дата/время	V1 м3	V2 м3	V3 м3	M1 т	M2 т	M3 м3	Qтв Гкал	Qг Гкал	ВНР ч	ВОС ч
21.05.24 23	56750,99	58369,11	0	57591,525	57591,192	0	1654,737	0	14773	118
23.06.24 23	59479,25	59479,25	0	58305,393	58677,594	0	1671,426	0	15561	122
Итого	1098,26	1098,26	0	1077,868	1086,402	0	-16,689	0	788	4

Условные обозначения:

- (<) параметр < min
- (>) параметр > max
- (!) отсут. питания
- (#) дисбаланс масс
- (X) аппарат неисправ.

ООО «УРАЛЭНЕРГОСБЫТ»  
ИНСПЕКТОР СТИ 5ЭР  
МАРТОВСКАЯ Ю.О.  
24.06.2024

Представитель абонента \_\_\_\_\_ Представитель снабжающей организации Ю.Мазя



ОТЧЕТ

о суточных параметрах теплоснабжения  
22/05/24г.-23/06/24г.

Абонент: ООО "УК "Академ-Сервис" Договор №: т-515688  
Адрес: Университетская Набережная, 59 (ИТП-1) 59 стр.

Прибор: КАРАТ-306  
Серийный номер: 15194617  
Посуточный архив

Дата	G1	G2	Gd1	T1	T2	Td1	P1	P2	Q1	V1	V2	НС	ВНР	V3	ВОС
	т	т	т	°С	°С	°С	Мпа	Мпа	Гкал	м3	м3	ч	ч	м3	
22.05.2024	0,00	0,00	0,00	24,51	25,17	-0,66	0,59	0,59	0,00	0,00	0,00	OK	24	0	
23.05.2024	0,00	0,00	0,00	22,42	21,67	0,75	0,59	0,59	0,00	0,00	0,00	OK	24	0	
24.05.2024	0,00	0,00	0,00	20,95	19,82	1,13	0,59	0,59	0,00	0,00	0,00	OK	24	0	
25.05.2024	0,00	0,00	0,00	20,11	19,00	1,10	0,56	0,52	0,00	0,00	0,00	OK	24	0	
26.05.2024	0,00	0,00	0,00	19,80	18,69	1,11	0,00	0,00	0,00	0,00	0,00	OK	24	0	
27.05.2024	0,00	0,00	0,00	18,93	18,01	0,92	0,00	0,00	0,00	0,00	0,00	OK	24	0	
28.05.2024	0,00	0,00	0,00	18,66	17,71	0,95	0,00	0,00	0,00	0,00	0,00	OK	24	0	
29.05.2024	0,00	0,00	0,00	18,68	17,69	0,99	0,00	0,00	0,00	0,00	0,00	OK	24	0	
30.05.2024	0,00	0,00	0,00	18,17	17,34	0,83	0,00	0,00	0,00	0,00	0,00	OK	24	0	
31.05.2024	0,00	0,00	0,00	17,66	17,01	0,65	0,00	0,01	0,00	0,00	0,00	OK	24	0	
01.06.2024	0,00	0,00	0,00	18,08	17,57	0,51	0,00	0,01	0,00	0,00	0,00	OK	24	0	
02.06.2024	0,00	0,00	0,00	18,20	17,78	0,42	0,00	0,01	0,00	0,00	0,00	OK	24	0	
03.06.2024	0,05	0,00	0,05	18,10	17,70	0,40	0,50	0,47	0,00	0,05	0,00	OK	24	0	
04.06.2024	0,00	0,00	0,00	18,41	18,04	0,37	0,66	0,67	0,00	0,00	0,00	OK	24	0	
05.06.2024	72,82	73,94	-1,12	45,08	34,45	10,64	0,77	0,68	1,32	74,78	74,18	OK	24	0,52	
06.06.2024	74,59	74,59	0,00	68,29	46,33	21,96	0,88	0,72	1,64	77,00	74,44	OK	24	0,39	
07.06.2024	75,40	75,40	0,00	67,04	46,96	20,09	0,84	0,76	1,53	77,77	75,29	OK	24	0,38	
08.06.2024	72,87	72,87	0,00	67,32	47,22	20,10	0,82	0,76	1,47	75,12	72,81	OK	24	0,37	
09.06.2024	85,59	85,59	0,00	66,22	47,82	18,41	0,80	0,77	1,59	88,15	85,58	OK	24	0,37	
10.06.2024	75,42	75,42	0,00	67,82	46,91	20,91	0,82	0,76	1,58	77,76	75,38	OK	24	0,34	
11.06.2024	68,71	68,71	0,00	67,88	46,52	21,36	0,82	0,75	1,48	70,81	68,69	OK	24	0,31	
12.06.2024	72,69	72,69	0,00	67,55	46,92	20,62	0,81	0,76	1,51	74,86	72,72	OK	24	0,34	
13.06.2024	69,29	69,29	0,00	67,21	47,09	20,12	0,81	0,77	1,40	71,35	69,32	OK	24	0,31	
14.06.2024	66,82	66,82	0,00	67,41	46,98	20,43	0,83	0,76	1,35	68,82	66,83	OK	24	0,3	
15.06.2024	64,49	64,49	0,00	67,82	47,45	20,37	0,85	0,73	1,32	66,53	64,43	OK	24	0,27	
16.06.2024	67,81	67,81	0,00	67,57	47,47	20,09	0,83	0,73	1,37	69,90	67,78	OK	24	0,29	
17.06.2024	64,49	64,49	0,00	67,41	47,53	19,88	0,85	0,76	1,29	66,42	64,52	OK	24	0,23	
18.06.2024	71,09	71,09	0,00	65,70	47,90	17,80	0,92	0,90	1,25	73,21	71,10	OK	24	0	
19.06.2024	55,19	55,19	0,00	70,16	46,70	23,47	0,96	0,91	1,30	57,04	55,09	OK	24	0,01	
20.06.2024	50,59	50,59	0,00	71,70	46,26	25,44	0,92	0,88	1,29	52,35	50,47	OK	24	0	
21.06.2024	38,34	38,34	0,00	62,32	45,67	16,65	0,87	0,86	0,93	39,64	38,25	OK	24	0	
22.06.2024	34,18	34,18	0,00	44,66	43,47	1,19	0,88	0,88	0,56	35,03	34,12	OK	24	0	
23.06.2024	57,07	57,07	0,00	70,59	47,20	23,39	0,89	0,89	1,34	58,93	57,03	OK	24	0	
Итого:	1237,52	1238,58							25,52	1275,52	1238,03		792	4,43	
Средние:				45,83	34,55	11,28	0,60	0,56							

Дата	Qобщ	V1	V2	Vd	G1	G2	Gподп	ВНР	ВОС	V3
	Гкал	м3	м3	м3	т	т	т	ч	ч	м3
21.05.2024	2942,36	92882,37	90622,98	44,27	89624,11	89626,89	0,00			
23.06.2024	2967,88	94157,89	91861,01	44,27	90861,62	90865,47	0,00			
ИТОГО:	25,52	1275,52	1238,03	0,00	1237,52	1238,58	0,00	792	0	4,43

Тепловая энергия израсходованная за период  
нештатных ситуаций (Тн)  
(п.61 Методики №99/пр)

Q<sub>контр</sub> = Qi/Траб  
x Тнш 0

Прибор: КАРАТ-306  
Серийный номер: 15044617

Нежилые помещения

Дата	Qобщ	V1	V2	Vd	G1	G2	Gподп	ВНР	ВОС	V3
	Гкал	м3	м3	м3	т	т	т	ч	ч	м3
23.04.2024	61,39	1643,74	1640,10	3,63	1603,03	1621,91	-18,88			
23.06.2024	61,61	1649,85	1646,27	3,57	1609,07	1627,95	-18,88			
ИТОГО:	0,21	6,11	6,17	-0,06	6,05	6,05	0,00	792	0	0

Представитель абонента  
Директор ООО "Академ-Сервис"

/ С.А. Богатырев/  
Ф.И.О.

МП

Представитель теплоснабж. организации

/ О.В. Малыгина/  
Ф.И.О.

ОТЧЕТ  
о суточных параметрах теплоснабжения  
за 22/05/24г.-23/06/24г.

Абонент: 61  
 Адрес: Ун. Наб 61  
 Договор N: 000000000  
 Тепловычислитель ТВ7-04 сер. N 001  
 Договорные расходы: \_\_\_\_\_ г. суТ  
 М сеп. воды= \_\_\_\_\_ г. суТ  
 тхв: не исп. \_\_\_\_\_ г. суТ  
 Тип расходомера: \_\_\_\_\_  
 Пределы измерений:  
 G1 max = 75.00 м3/ч G1 min = 0.30 м3/ч  
 G2 max = 75.00 м3/ч G2 min = 0.30 м3/ч  
 G3 max = 5.00 м3/ч G3 min = 0.00 м3/ч


Серийный номер 2010942, БН=1, ТВ1, СИ=5, КТЗ=1, ФРТ=1 КСН=ОХ1А7А

Дата/время	t1 °C	t2 °C	dt °C	P1 кгс/см2	P2 кгс/см2	P3 кгс/см2	V1 м3	V2 м3	V3 м3	M1 т	M2 т	M3 т	Qтп Икал	Qтп ккал	ВНР ч	ВОС ч	НС
22.05.24 23	23,65	22,73	0,92	1,12	1,16	10,6	0	0	0	0	0	0	0	0	0	24	0
23.05.24 23	19,02	20,87	0,15	1,19	1,24	10,6	0	0	0	0	0	0	0	0	0	24	0
24.05.24 23	19,71	19,61	0,1	1,38	1,43	10,6	0	0	0	0	0	0	0	0	0	24	0
25.05.24 23	18,82	18,76	0,06	1,5	1,55	10,6	0	0	0	0	0	0	0	0	0	24	0
26.05.24 23	18,5	18,48	0,02	1,64	1,69	10,6	0	0	0	0	0	0	0	0	0	24	0
27.05.24 23	17,98	17,93	0,05	1,59	1,63	10,6	0	0	0	0	0	0	0	0	0	24	0
28.05.24 23	17,55	17,52	0,03	1,65	1,69	10,6	0	0	0	0	0	0	0	0	0	24	0
29.05.24 23	17,87	17,43	0,43	2,06	2,1	10,6	0	0	0	0	0	0	0	0	0	24	0
30.05.24 23	17,99	17,14	0,86	2,64	2,68	10,6	0	0	0	0	0	0	0	0	0	24	0
31.05.24 23	17,82	16,89	0,94	5,16	5,21	10,6	0	0	0	0	0	0	0	0	0	24	0
01.06.24 23	17,79	17	0,79	5,5	5,55	10,6	0	0	0	0	0	0	0	0	0	24	0
02.06.24 23	17,68	17,05	0,62	4,7	4,75	10,6	0	0	0	0	0	0	0	0	0	24	0
03.06.24 23	17,79	17,13	0,66	5,66	5,71	10,6	0	0	0	0	0	0	0	0	0	24	0
04.06.24 23	18,25	17,32	0,93	7,42	7,47	10,6	0	0	0	0	0	0	0	0	0	24	0
05.06.24 23	65,4	48,13	17,27	8,57	7,4	10,6	61,89	62,48	0	60,695	61,811	0	1,05	0	24	0	
06.06.24 23	67,94	47,8	20,13	9,15	7,49	10,6	64,7	64,99	0	63,365	64,308	0	1,278	0	24	0	
07.06.24 23	66,7	49,29	17,41	8,72	7,86	10,6	64,6	64,87	0	63,308	64,148	0	1,103	0	24	0	
08.06.24 23	68,99	48,89	18,1	8,57	7,91	10,6	69,47	69,88	0	68,075	69,116	0	1,233	0	24	0	
09.06.24 23	65,9	49,42	16,48	8,3	7,94	10,6	74,59	75,16	0	73,136	74,323	0	1,206	0	24	0	
10.06.24 23	67,75	48,64	19,11	8,56	7,91	10,6	64,18	64,49	0	62,859	63,793	0	1,202	0	24	0	
11.06.24 23	67,49	49,42	18,07	8,55	7,81	10,6	61,25	61,51	0	60	60,843	0	1,085	0	24	0	
12.06.24 23	67,17	49	18,17	8,47	7,87	10,6	64,86	65,21	0	63,548	64,495	0	1,155	0	24	0	
13.06.24 23	67,02	49,68	17,33	8,45	7,94	10,6	62,92	63,28	0	61,653	62,563	0	1,069	0	24	0	
14.06.24 23	66,57	50,19	16,37	8,63	7,84	10,6	60,51	60,83	0	59,304	60,129	0	0,972	0	24	0	
15.06.24 23	67,53	50,43	17,1	8,84	7,61	10,6	54,16	54,38	0	53,052	53,747	0	0,909	0	24	0	
16.06.24 23	66,89	50,1	16,79	8,68	7,62	10,6	58,25	58,53	0	57,082	57,855	0	0,959	0	24	0	
17.06.24 23	65,93	49,69	16,24	8,86	7,89	10,6	59,68	60,08	0	58,512	59,402	0	0,951	0	24	0	
18.06.24 23	66,56	50,42	16,14	9,58	9,36	10,6	62,49	62,79	0	61,249	62,06	0	0,989	0	24	0	
19.06.24 23	69,97	49,63	20,34	10,05	9,42	10,6	48,19	48,13	0	47,142	47,591	0	0,96	0	24	0	
20.06.24 23	71,03	49,6	21,42	9,59	9,09	10,6	44,79	44,71	0	43,789	44,208	0	0,939	0	24	0	
21.06.24 23	70,21	50,43	19,78	9,1	8,94	10,6	32,79	32,69	0	32,031	32,31	0	0,634	0	24	0	
22.06.24 23	57,53	43,61	13,92	9,14	9,15	10,6	32,19	32,33	0	31,664	32,041	0	0,451	0	24	2	
23.06.24 23	70,23	49,52	20,72	9,26	9,2	10,6	49,4	49,27	0	48,318	48,719	0	1,001	0	24	0	
Итого/Средн	67,12	49,23	17,89	6,43	6,06	10,6	1090,87	1095,63	0	1068,783	1083,46	0	19,144	0	790	2	

Итоговое потребление на начало и конец периода:

Дата/время	V1 м3	V2 м3	V3 м3	M1 т	M2 т	M3 т	Qтп Икал	Qтп ккал	ВНР ч	ВОС ч	
21.05.24 23	24119,02	249020,97	231473	239404,985	244497,974	226,64	226,68	5418,537	15,236	29296	4071
23.06.24 23	248269,89	250116,6	231473	240473,768	245581,435	226,64	226,68	5437,681	15,236	30086	4073
Итого	1090,87	1095,63	0	1068,783	1083,46	0	19,144	0	790	2	

Условные обозначения:  
 (<) параметр < min  
 (>) параметр > max  
 (I) отсуг. питания  
 (H) дисбаланс масс  
 (X) аллар. неиспр.



ОТЧЕТ  
о суточных параметрах теплоснабжения  
за 22/05/24г.-23/06/24г.

Абонент: 63-1  
 Адрес: Ун. Наб. 63  
 Договор N: 876543210  
 Теплопункт/сигналь ТВ7-04 сер. N 000  
 Договорные расходы: Г1 max = 120.00 М3/ч Г2 min = 0.48 М3/ч  
 М сер. воды = г.сут Мтепс = г.сут Г2 max = 120.00 М3/ч Г2 min = 0.48 М3/ч  
 тхв: не исп. Г3 max = 7.00 М3/ч Г3 min = 0.00 М3/ч

Серийный номер 20122875, БН=1, ТВ1, СИ=5, КТ3=1, ФРТ=1 КСН=ОХАДР9

Дата/время	t1 °C	t2 °C	dt °C	P1 кгс/см2	P2 кгс/см2	P3 кгс/см2	V1			V2			V3			M1 т	M2 т	M3 т	dM т	Qмв Ткал	Qт Ткал	ВНР ч	ВРС ч	НС
							т	м3	л	т	м3	л	т	м3	л									
22.05.24 23	55,55	50,22	5,33	3,37	2,75	10,6	144,24	144,35	0	0	0	142,214	142,682	0	0	0	0	0	0	0,762	0	24	0	0
23.05.24 23	25,64	24,88	0,77	0	0	10,6	0	0	0	0	0	0	0	0	0	0	0	0	0	0	0	24	0	0
24.05.24 23	22,36	22,21	0,16	0	0	10,6	0	0	0	0	0	0	0	0	0	0	0	0	0	0	0	24	0	0
25.05.24 23	20,76	20,77	-0,01	0	0	10,6	0	0	0	0	0	0	0	0	0	0	0	0	0	0	0	24	0	0
26.05.24 23	19,9	19,86	0,04	0	0	10,6	0	0	0	0	0	0	0	0	0	0	0	0	0	0	0	24	0	0
27.05.24 23	18,73	18,58	0,15	0,4	0,45	10,6	0	0	0	0	0	0	0	0	0	0	0	0	0	0	0	24	0	0
28.05.24 23	18,02	18,01	0,02	0,45	0,53	10,6	0	0	0	0	0	0	0	0	0	0	0	0	0	0	0	24	0	0
29.05.24 23	17,96	17,93	0,03	0,3	0,38	10,6	0	0	0	0	0	0	0	0	0	0	0	0	0	0	0	24	0	0
30.05.24 23	17,79	17,75	0,04	0,2	0,28	10,6	0	0	0	0	0	0	0	0	0	0	0	0	0	0	0	24	0	0
31.05.24 23	17,54	17,51	0,03	0,13	0,21	10,6	0	0	0	0	0	0	0	0	0	0	0	0	0	0	0	24	0	0
01.06.24 23	17,54	17,5	0,04	0,09	0,17	10,6	0	0	0	0	0	0	0	0	0	0	0	0	0	0	0	24	0	0
02.06.24 23	17,62	17,56	0,06	0,06	0,14	10,6	0	0	0	0	0	0	0	0	0	0	0	0	0	0	0	24	0	0
03.06.24 23	17,77	17,7	0,06	0,04	0,12	10,6	0	0	0	0	0	0	0	0	0	0	0	0	0	0	0	24	0	0
04.06.24 23	18,05	17,96	0,09	0,17	0,12	10,6	0	0	0	0	0	0	0	0	0	0	0	0	0	0	0	24	0	0
05.06.24 23	65,44	51,59	13,84	6,17	5,05	10,6	165,69	165,01	0	162,487	162,982	0	0	0	2,255	0	0	0	2,255	0	24	0	0	
06.06.24 23	68,83	52,51	16,31	9,23	7,58	10,6	167	166,58	0	163,473	164,47	0	0	0	2,672	0	0	0	2,672	0	24	0	0	
07.06.24 23	67,59	53,76	13,83	8,78	7,96	10,6	190,58	190,04	0	186,684	187,53	0	0	0	2,585	0	0	0	2,585	0	24	0	0	
08.06.24 23	67,86	53,68	14,18	8,64	8,01	10,6	181,16	180,65	0	177,426	178,258	0	0	0	2,518	0	0	0	2,518	0	24	0	0	
09.06.24 23	66,69	53,97	12,72	8,36	8,04	10,6	204,54	204,1	0	200,462	201,383	0	0	0	2,551	0	0	0	2,551	0	24	0	0	
10.06.24 23	68,38	53,42	14,96	8,61	8,01	10,6	177,82	177,3	0	174,105	174,978	0	0	0	2,607	0	0	0	2,607	0	24	0	0	
11.06.24 23	68,46	52,66	15,79	8,62	7,92	10,6	161,46	161,05	0	158,079	159,009	0	0	0	2,499	0	0	0	2,499	0	24	0	0	
12.06.24 23	68,06	53,07	14,99	8,54	7,96	10,6	169,23	168,76	0	165,718	166,578	0	0	0	2,487	0	0	0	2,487	0	24	0	0	
13.06.24 23	67,81	54,04	13,77	8,51	8,04	10,6	174,33	173,96	0	170,729	171,633	0	0	0	2,353	0	0	0	2,353	0	24	0	0	
14.06.24 23	67,48	54,02	13,45	8,68	8,04	10,6	167,32	167,25	0	163,901	165,008	0	0	0	2,207	0	0	0	2,207	0	24	0	0	
15.06.24 23	68,51	54,36	14,15	8,9	7,71	10,6	154,91	154,7	0	151,657	152,61	0	0	0	2,15	0	0	0	2,15	0	24	0	0	
16.06.24 23	68,01	54,23	13,78	8,74	7,72	10,6	162,78	162,16	0	159,412	159,971	0	0	0	2,128	0	0	0	2,128	0	24	0	0	
17.06.24 23	67,69	54,3	13,39	8,9	7,95	10,6	162,02	161,97	0	158,694	159,786	0	0	0	2,128	0	0	0	2,128	0	24	0	0	
18.06.24 23	67,29	52,29	15	9,63	9,44	10,6	135,96	136,42	0	133,198	134,717	0	0	0	1,999	0	0	0	1,999	0	24	0	0	
19.06.24 23	70,85	52,85	18,03	10,11	9,52	10,6	122,05	122,25	0	119,337	120,695	0	0	0	2,154	0	0	0	2,154	0	24	0	0	
20.06.24 23	72,36	51,25	21,11	9,68	9,2	10,6	103,31	103,73	0	100,917	102,488	0	0	0	2,132	0	0	0	2,132	0	24	0	0	
21.06.24 23	71,47	51,14	20,33	9,18	9,03	10,6	79,14	79,55	0	77,351	78,602	0	0	0	1,573	0	0	0	1,573	0	24	0	0	
22.06.24 23	60,67	41,17	19,5	9,19	9,24	10,6	45,8	46,18	0	44,999	45,819	0	0	0	0,88	0	0	0	0,88	0	23	1	*	
23.06.24 23	71,34	51,27	20,07	9,33	9,3	10,6	109,68	110,46	0	107,205	109,136	0	0	0	2,152	0	0	0	2,152	0	24	0	0	
Итого/Средн	67,53	52,86	14,67	5,24	4,87	10,6	2979,02	2976,47	0	2918,047	2938,335	0	0	0	42,865	0	0	0	42,865	0	791	1	1	

Итоговое потребление на начало и конец периода:

Дата/время	V1	M1	M2	M3	dM	Qмв	Qт	ВНР	ВРС		
21.05.24 23	56636,83	55748,59	0,2	58669,165	54892,44	0,059	0,059	1795,888	0,003	4473	510
23.06.24 23	59689,91	58725,06	0,2	57583,212	57830,775	0,059	0,059	1838,753	0,003	5264	511
Итого	2979,02	2976,47	0	2918,047	2938,335	0	0	42,865	0	791	1

Условные обозначения:

- (<) параметр < min
- (>) параметр > max
- (!) осуг. питания
- (#) дисбаланс масс
- (X) аппар. неиспр.



Представитель абонента: *[Handwritten Signature]*  
 Представитель снабжающей организации: *[Handwritten Signature]*