

ОТЧЕТ  
о суточных параметрах теплоснабжения  
24/01/24г.-21/02/24г.

Абонент: ООО "Академ-Сервис"

Адрес: Университетская Набережная, 105 (ИТП-1) 95 стр.

Прибор: КАРАТ-306

Серийный номер: 18463916

Посуточный архив

Дата	G1	G2	Gd1	T1	T2	Td1	Q1	P1	P2	V1	V2	НС	ВНР	V3	ВОС
	т	т	т	°С	°С	°С	Гкал	Мпа	Мпа	м3	м3	ч	ч	м3	
22.02.2024	101,81	101,81	0,00	107,69	59,03	48,66	4,80	0,98	0,85	104,98	105,22	OK	24	0	
23.02.2024	84,69	84,69	0,00	107,13	53,80	53,33	4,39	1,01	0,84	87,30	87,31	OK	24	0	
24.02.2024	78,17	78,17	0,00	102,11	50,65	51,45	3,91	1,03	0,84	80,27	80,48	OK	24	0	
25.02.2024	69,85	69,85	0,00	96,01	46,21	49,79	3,43	1,04	0,84	71,37	71,74	OK	24	0	
26.02.2024	64,01	64,01	0,00	90,81	44,73	46,08	2,95	1,04	0,82	65,14	65,66	OK	24	0	
27.02.2024	74,30	74,30	0,00	87,75	46,10	41,64	3,08	1,01	0,83	75,46	76,29	OK	24	0	
28.02.2024	64,77	64,77	0,00	89,54	44,80	44,74	2,90	1,03	0,82	65,85	66,47	OK	24	0	
29.02.2024	62,39	62,39	0,00	89,10	45,08	44,02	2,76	1,04	0,81	63,41	64,03	OK	24	0	
01.03.2024	63,72	63,72	0,00	88,37	45,00	43,36	2,77	1,04	0,82	64,74	65,38	OK	24	0	
02.03.2024	63,76	63,76	0,00	88,35	45,31	43,04	2,75	1,04	0,83	64,79	65,43	OK	24	0	
03.03.2024	64,74	64,74	0,00	88,30	44,35	43,95	2,86	1,04	0,82	65,77	66,40	OK	24	0	
04.03.2024	64,01	64,01	0,00	88,16	45,10	43,06	2,76	1,04	0,82	65,02	65,68	OK	24	0	
05.03.2024	61,45	61,45	0,00	89,03	45,07	43,95	2,70	1,06	0,82	62,47	63,05	OK	24	0	
06.03.2024	62,86	62,86	0,00	88,50	44,75	43,75	2,76	1,03	0,82	63,89	64,46	OK	24	0	
07.03.2024	71,74	71,74	0,00	90,09	47,17	42,92	3,05	0,99	0,83	72,99	73,66	OK	24	0	
08.03.2024	69,59	69,59	0,00	90,35	47,13	43,21	2,98	1,00	0,83	70,83	71,47	OK	24	0	
09.03.2024	69,42	69,42	0,00	89,44	46,38	43,06	2,96	1,02	0,83	70,60	71,27	OK	24	0	
10.03.2024	71,76	71,76	0,00	88,52	45,52	43,00	3,07	1,02	0,84	72,94	73,63	OK	24	0	
11.03.2024	69,04	69,04	0,00	89,45	45,71	43,74	3,02	1,02	0,84	70,21	70,85	OK	24	0	
12.03.2024	67,85	67,85	0,00	89,85	45,70	44,15	3,00	1,02	0,84	69,01	69,63	OK	24	0	
13.03.2024	71,95	71,95	0,00	88,40	46,61	41,79	3,01	1,01	0,84	73,10	73,87	OK	24	0	
14.03.2024	67,47	67,47	0,00	88,01	45,32	42,69	2,89	1,03	0,82	68,53	69,23	OK	24	0	
15.03.2024	71,19	71,19	0,00	84,61	45,89	38,72	2,76	1,03	0,84	72,15	73,06	OK	24	0	
16.03.2024	71,91	71,91	0,00	83,80	45,84	37,97	2,74	1,01	0,82	72,85	73,80	OK	24	0	
17.03.2024	69,76	69,76	0,00	84,42	45,35	39,07	2,74	1,01	0,82	70,71	71,58	OK	24	0	
18.03.2024	70,64	70,64	0,00	83,58	45,95	37,63	2,66	1,00	0,82	71,56	72,48	OK	24	0	
19.03.2024	69,58	69,58	0,00	83,69	45,92	37,76	2,64	1,01	0,82	70,50	71,40	OK	24	0	
20.03.2024	70,21	70,21	0,00	83,92	45,95	37,97	2,68	1,00	0,82	71,14	72,04	OK	24	0	
21.03.2024	71,52	71,52	0,00	82,47	46,24	36,23	2,60	1,03	0,83	72,42	73,38	OK	24	0	
22.03.2024	71,37	71,37	0,00	82,38	46,39	35,99	2,58	1,03	0,82	72,28	73,21	OK	24	0	
<b>Итого:</b>	<b>2105,53</b>	<b>2105,53</b>					<b>90,20</b>			<b>2142,29</b>	<b>2162,13</b>		<b>720</b>	<b>0,00</b>	<b>0</b>
<b>Средние:</b>				<b>89,46</b>	<b>46,57</b>	<b>42,89</b>		<b>1,02</b>	<b>0,83</b>						

Дата	Общ	V1	V2	Vd	G1	G2	Gподп	ВНР	ВОС	V3
	Гкал	м3	м3	м3	т	т	т	ч	ч	м3
21.02.2024	2664,41	81089,74	82109,88	-1020,14	79826,16	79953,33	-127,16	29841,00		0,33
22.03.2024	2754,60	83232,03	84272,01	-1039,98	81931,69	82058,86	-127,16	30561,00		0,33
<b>ИТОГО:</b>	<b>90,20</b>	<b>2142,29</b>	<b>2162,13</b>	<b>-19,84</b>	<b>2105,53</b>	<b>2105,53</b>	<b>0,00</b>	<b>720,00</b>	<b>0</b>	<b>0,00</b>

90,30992  
0

Тепловая энергия израсходованная за период нештатных ситуаций (Тн) (п.61 Методики №99/пр)  
 $Q_{корр} = Q_{и} / T_{гр} \times T_{нш}$   
 0

Серийный номер: 19244016


Нежилые помещения

Дата	V1	V2	Vd	G1	G2	Gподп	ВНР	ВОС	V3	
	м3	м3	м3	т	т	т	ч	ч	м3	
21.02.2024	6,20	528,62	520,41	8,21	542,62	532,41	10,21			
24.03.2024	14,99	892,40	854,49	37,91	892,79	859,10	33,69			
<b>ИТОГО:</b>	<b>8,79</b>	<b>363,78</b>	<b>334,08</b>	<b>29,70</b>	<b>350,17</b>	<b>326,69</b>	<b>23,48</b>	<b>768,00</b>	<b>0</b>	<b>0,09</b>

15,01942  
6,705315

Представитель абонента


Директор ООО "Академ-Сервис"

/  / С.А. Богатырев  
Ф.И.О.

МП



Представитель теплоснабж. организации

/  / Мартовская Ю.О.  
Подпись



ОТЧЕТ  
о суточных параметрах теплоснабжения

22/02/24г.-22/03/24г.

Абонент: ООО "УК "Домоуправ" Договор №: 8848  
Адрес: Университетская Набережная, 85 (ИТП-2) 79 стр.

Прибор: КАРАТ-307  
Серийный номер: 05351818  
Посуточный архив

Дата	G1	G2	Gd1	T1	T2	Td1	P1	P2	Q1	V1	V2	НС	ВНР	V3	ВОС
	т	т	т	°С	°С	°С	Мпа	Мпа	Гкал	м3	м3	ч	ч	м3	
22.02.2024	243,19	243,19	0,00	107,77	68,96	38,81	1,02	0,78	9,09	254,17	249,44	OK	24	0,03	
23.02.2024	217,29	217,29	0,00	106,94	64,16	42,78	1,05	0,78	8,48	227,00	222,65	OK	24	0,02	
24.02.2024	200,49	200,49	0,00	101,49	59,53	41,96	1,06	0,78	7,59	208,63	204,95	OK	24	0,01	
25.02.2024	162,77	162,77	0,00	95,40	51,53	43,87	1,06	0,77	6,77	168,50	165,57	OK	24	0,04	
26.02.2024	141,89	141,89	0,00	90,37	47,94	42,43	1,05	0,77	5,91	146,24	143,98	OK	24	0,04	
27.02.2024	162,96	162,96	0,00	87,66	49,72	37,95	1,04	0,77	5,88	167,74	165,56	OK	24	0,03	
28.02.2024	123,74	123,74	0,00	89,15	45,57	43,59	1,06	0,76	5,25	127,39	125,51	OK	24	0,04	
29.02.2024	122,72	122,72	0,00	88,45	45,66	42,79	1,07	0,76	5,25	126,25	124,45	OK	24	0,04	
01.03.2024	136,10	136,10	0,00	87,96	47,33	40,63	1,07	0,76	5,53	140,02	138,07	OK	24	0,03	
02.03.2024	150,61	150,61	0,00	88,18	48,96	39,22	1,06	0,77	5,88	155,01	152,87	OK	24	0,03	
03.03.2024	140,49	140,49	0,00	87,98	47,16	40,83	1,06	0,76	5,65	144,54	142,54	OK	24	0,04	
04.03.2024	127,49	127,49	0,00	87,68	46,16	41,52	1,07	0,76	5,26	131,12	129,28	OK	24	0,03	
05.03.2024	127,08	127,08	0,00	88,61	46,24	42,37	1,08	0,76	5,30	130,78	128,89	OK	24	0,05	
06.03.2024	153,75	153,75	0,00	88,20	49,79	38,42	1,05	0,77	5,81	158,27	156,13	OK	24	0,04	
07.03.2024	214,72	214,72	0,00	90,49	57,89	32,59	1,02	0,78	6,74	221,63	218,70	OK	24	0,02	
08.03.2024	187,77	187,77	0,00	90,15	54,39	35,76	1,03	0,77	6,39	193,75	191,05	OK	24	0,04	
09.03.2024	176,52	176,52	0,00	89,43	53,42	36,01	1,05	0,77	6,00	182,00	179,56	OK	24	0,03	
10.03.2024	184,96	184,96	0,00	88,26	52,94	35,32	1,04	0,79	6,28	190,57	188,05	OK	24	0,02	
11.03.2024	176,96	176,96	0,00	89,46	53,33	36,13	1,05	0,78	6,27	182,45	179,90	OK	24	0	
12.03.2024	176,90	176,90	0,00	89,65	53,71	35,94	1,04	0,78	6,28	182,40	179,83	OK	24	0,02	
13.03.2024	185,00	185,00	0,00	88,37	54,00	34,37	1,04	0,78	6,28	190,62	188,08	OK	24	0,04	
14.03.2024	133,11	133,11	0,00	87,63	47,33	40,30	1,06	0,77	5,27	136,98	135,02	OK	24	0,07	
15.03.2024	123,51	123,51	0,00	83,91	45,28	38,64	1,05	0,79	4,77	126,75	125,16	OK	24	0,85	
16.03.2024	126,27	126,27	0,00	83,42	45,19	38,23	1,02	0,77	4,78	129,54	127,97	OK	24	0,03	
17.03.2024	139,36	139,36	0,00	84,15	46,16	37,98	1,03	0,76	5,18	143,10	141,26	OK	24	0,04	
18.03.2024	142,68	142,68	0,00	83,26	46,93	36,33	1,02	0,77	5,12	146,48	144,63	OK	24	0,04	
19.03.2024	146,67	146,67	0,00	83,55	48,44	35,12	1,02	0,77	5,11	150,57	148,77	OK	24	0,07	
20.03.2024	143,92	143,92	0,00	83,47	46,95	36,53	1,03	0,77	5,00	147,81	145,96	OK	24	0,05	
21.03.2024	138,57	138,57	0,00	82,17	46,86	35,32	1,05	0,78	4,81	142,18	140,42	OK	24	0,04	
22.03.2024	133,69	133,69	0,00	81,90	45,95	35,94	1,05	0,77	4,73	137,15	135,43	OK	24	0,05	
Итого:	4741,17	4741,17							176,63	4889,64	4819,70		720	1,88	
Средние:				89,17	50,58	38,59	1,05	0,77							

Дата	Qобщ	V1	V2	Vd	G1	G2	Gподп	ВНР	ВОС	V3
	Гкал	м3	м3	м3	т	т	т	ч	ч	м3
21.02.2024	2603,82	85310,27	84735,43	574,84	83093,92	83093,90	0,02			
22.03.2024	2780,45	90199,90	89555,13	644,78	87835,09	87835,08	0,02			
ИТОГО:	176,63	4889,64	4819,70	69,94	4741,17	4741,17	0,00	720	0	1,88

Тепловая энергия израсходованная за период нештатных ситуаций (Тн) (п.61 Методики №99/пр)	
Qкорт = х Тнш	Qi/Траб 0

Представитель абонента  
Генеральный директор ООО "УК "Академ-Сервис"

Представитель теплоснабж.организации

/ С.А.Богатырев/  
Подпись Ф.И.О.

/ Ю.О.Мартвская /  
Подпись Ф.И.О.



ООО «УРАЛЭНЕРГОСБЫТ»  
ИНСПЕКТОР СТИ 53Р  
МАРТОВСКАЯ Ю.О.  
25.03.2024

**ОТЧЕТ**  
о суточных параметрах теплоснабжения

22/02/24г.-22/03/24г.

Абонент: ООО "УК "Домоуправ"

Договор №: 8848

Адрес: Университетская Набережная, 85 (ИТП-3) 79 стр.

Прибор: КАРАТ-307

Серийный номер: 15164617

Посуточный архив

Дата	G1	G2	Gd1	T1	T2	Td1	P1	P2	Q1	V1	V2	НС	ВНР	V3	ВОС
	т	т	т	°С	°С	°С	Мпа	Мпа	Гкал	м3	м3	ч	ч	м3	
22.02.2024	135,77	135,77	0,00	106,51	66,53	39,98	1,01	0,79	5,11	141,60	139,31	OK		24	0,01
23.02.2024	112,56	112,56	0,00	105,89	61,08	44,81	1,04	0,78	4,79	117,40	115,13	OK		24	0,01
24.02.2024	100,15	100,15	0,00	100,90	56,72	44,18	1,06	0,78	4,24	104,06	102,17	OK		24	0,01
25.02.2024	92,32	92,32	0,00	95,15	51,89	43,25	1,06	0,78	3,93	95,52	93,85	OK		24	0,02
26.02.2024	83,46	83,46	0,00	89,70	48,47	41,23	1,06	0,77	3,43	86,00	84,66	OK		24	0,01
27.02.2024	92,64	92,64	0,00	86,47	49,63	36,84	1,04	0,78	3,34	95,28	94,05	OK		24	0,02
28.02.2024	76,79	76,79	0,00	87,60	47,40	40,20	1,06	0,76	3,03	79,12	77,80	OK		24	0,02
29.02.2024	78,70	78,70	0,00	87,43	47,45	39,98	1,07	0,76	3,14	81,05	79,73	OK		24	0,01
01.03.2024	87,40	87,40	0,00	86,90	48,94	37,96	1,07	0,76	3,32	89,96	88,61	OK		24	0,01
02.03.2024	91,43	91,43	0,00	86,98	49,88	37,10	1,06	0,77	3,40	94,10	92,75	OK		24	0,01
03.03.2024	90,70	90,70	0,00	86,93	49,57	37,36	1,06	0,77	3,38	93,38	91,97	OK		24	0,02
04.03.2024	82,62	82,62	0,00	86,50	48,22	38,28	1,07	0,76	3,13	85,06	83,73	OK		24	0
05.03.2024	80,04	80,04	0,00	87,25	48,55	38,71	1,08	0,77	3,07	82,43	81,14	OK		24	0,01
06.03.2024	90,66	90,66	0,00	87,08	49,87	37,21	1,06	0,77	3,39	93,33	91,95	OK		24	0,02
07.03.2024	107,91	107,91	0,00	89,01	54,40	34,61	1,02	0,78	3,66	111,21	109,74	OK		24	0
08.03.2024	102,91	102,91	0,00	89,25	53,69	35,57	1,03	0,78	3,61	106,09	104,63	OK		24	0,01
09.03.2024	102,18	102,18	0,00	88,23	52,26	35,97	1,04	0,78	3,61	105,27	103,80	OK		24	0,01
10.03.2024	102,48	102,48	0,00	87,44	51,93	35,51	1,04	0,79	3,62	105,53	104,07	OK		24	0,01
11.03.2024	99,23	99,23	0,00	88,20	52,15	36,06	1,05	0,78	3,56	102,22	100,78	OK		24	0,01
12.03.2024	95,10	95,10	0,00	88,58	51,18	37,40	1,04	0,79	3,56	98,02	96,51	OK		24	0,01
13.03.2024	103,00	103,00	0,00	87,37	52,39	34,97	1,03	0,78	3,60	106,05	104,60	OK		24	0
14.03.2024	86,98	86,98	0,00	86,56	49,30	37,26	1,05	0,77	3,22	89,54	88,18	OK		24	0,02
15.03.2024	79,82	79,82	0,00	83,24	46,71	36,53	1,05	0,79	2,89	82,06	80,78	OK		24	0,02
16.03.2024	80,05	80,05	0,00	82,22	46,07	36,16	1,03	0,77	2,83	82,30	80,95	OK		24	0,02
17.03.2024	85,09	85,09	0,00	82,88	47,76	35,13	1,03	0,77	2,91	87,48	86,16	OK		24	0,01
18.03.2024	88,60	88,60	0,00	82,23	48,19	34,04	1,02	0,77	2,97	91,03	89,75	OK		24	0,02
19.03.2024	95,75	95,75	0,00	82,44	49,77	32,68	1,03	0,77	3,12	98,32	97,08	OK		24	0
20.03.2024	81,89	81,89	0,00	82,52	47,37	35,15	1,02	0,77	2,79	84,24	82,85	OK		24	0,01
21.03.2024	82,44	82,44	0,00	80,93	46,84	34,09	1,05	0,78	2,73	84,70	83,39	OK		24	0,01
22.03.2024	82,76	82,76	0,00	81,00	47,23	33,77	1,05	0,77	2,73	85,02	83,73	OK		24	0,03
<b>Итого:</b>	<b>2771,43</b>	<b>2771,43</b>							<b>102,15</b>	<b>2857,36</b>	<b>2813,84</b>	Qкорр =	Qi/Траб		0,37
<b>Средние:</b>				<b>88,11</b>	<b>50,71</b>	<b>37,40</b>	<b>1,05</b>	<b>0,77</b>	<b>3,40</b>			х Тнш			

Дата	Qобщ	V1	V2	Vd	G1	G2	Gподп	ВНР	ВОС	V3
	Гкал	м3	м3	м3	т	т	т	ч	ч	м3
21.02.2024	639,85	38739,11	38543,43	195,68	37670,10	37670,09	0,01			
22.03.2024	742,00	41596,48	41357,27	239,20	40441,53	40441,52	0,01			
<b>ИТОГО:</b>	<b>102,15</b>	<b>2857,36</b>	<b>2813,84</b>	<b>43,52</b>	<b>2771,43</b>	<b>2771,43</b>	<b>0,00</b>	<b>720</b>	<b>0</b>	<b>0,37</b>

Тепловая энергия израсходованная за период нештатных ситуаций (Тн) (п.61 Методики №99/пр)	
Qкорр = х Тнш	Qi/Траб 0

Представитель абонента  
Генеральный директор ООО "УК "Академ-Сервис"

/ / С.А.Богатырев/  
Подпись Ф.И.О.

МП

Представитель теплоснабж. организации

/ Ю.Мартвская / Мартовская Ю.О.

Подпись Ф.И.О.



**ООО «УРАЛЭЧЕРГОСБЫТ»**  
**ИНСПЕКТОР СТИ 5ЭР**  
**МАРТОВСКАЯ Ю.О.**  
**25.03.2024**

ОТЧЕТ

о суточных параметрах теплоснабжения  
22/02/24г.-22/03/24г.

Абонент: ООО "Академ-Сервис"

Адрес: ул. Университетская Набережная, 97 (ИТП-1) 100 СТР. Тип расходомера: \_\_\_\_\_

Прибор: КАРАТ-306

Серийный номер: 20421817

Посуточный архив

Дата	G1	G2	Gd1	T1	T2	Td1	P1	P2	Q1	V1	V2	HC	VHP	V3	ВОС
	т	т	т	°C	°C	°C	Мпа	Мпа	Гкал	м3	м3	ч	ч	м3	
22.02.2024	134,61	134,61	0,00	106,06	64,72	41,35	0,99	0,85	5,24	140,68	137,66	OK	24	0,00	
23.02.2024	107,28	107,28	0,00	105,17	58,17	47,00	1,02	0,84	4,74	112,09	109,35	OK	24	0,00	
24.02.2024	96,52	96,52	0,00	100,23	54,53	45,70	1,04	0,84	4,18	100,49	98,16	OK	24	0,00	
25.02.2024	82,02	82,02	0,00	94,09	48,25	45,84	1,04	0,84	3,63	85,01	83,10	OK	24	0,00	
26.02.2024	69,22	69,22	0,00	88,82	44,58	44,23	1,04	0,83	3,05	71,48	69,92	OK	24	0,00	
27.02.2024	82,91	82,91	0,00	85,96	45,12	40,84	1,02	0,84	3,27	85,44	83,83	OK	24	0,00	
28.02.2024	67,43	67,43	0,00	87,47	43,40	44,07	1,04	0,82	2,90	69,57	68,09	OK	24	0,00	
29.02.2024	60,97	60,97	0,00	86,88	41,91	44,97	1,05	0,82	2,74	62,90	61,50	OK	24	0,00	
01.03.2024	66,52	66,52	0,00	86,35	43,88	42,47	1,05	0,82	2,83	68,59	67,15	OK	24	0,00	
02.03.2024	73,44	73,44	0,00	86,52	44,12	42,40	1,05	0,83	3,11	75,71	74,16	OK	24	0,00	
03.03.2024	72,34	72,34	0,00	86,42	43,74	42,67	1,04	0,82	3,04	74,57	73,07	OK	24	0,00	
04.03.2024	64,27	64,27	0,00	86,09	43,76	42,33	1,05	0,82	2,72	66,24	64,89	OK	24	0,00	
05.03.2024	64,29	64,29	0,00	86,94	43,80	43,14	1,06	0,83	2,75	66,29	64,92	OK	24	0,00	
06.03.2024	68,04	68,04	0,00	86,54	43,42	43,12	1,03	0,82	2,94	70,15	68,69	OK	24	0,00	
07.03.2024	93,29	93,29	0,00	88,53	50,14	38,39	1,00	0,84	3,52	96,28	94,51	OK	24	0,00	
08.03.2024	89,54	89,54	0,00	88,69	49,81	38,89	1,01	0,83	3,36	92,44	90,75	OK	24	0,00	
09.03.2024	85,38	85,38	0,00	87,73	48,27	39,45	1,02	0,84	3,23	88,07	86,47	OK	24	0,00	
10.03.2024	87,46	87,46	0,00	86,88	46,68	40,21	1,03	0,85	3,43	90,18	88,50	OK	24	0,00	
11.03.2024	86,85	86,85	0,00	87,85	47,66	40,20	1,03	0,84	3,47	89,60	87,88	OK	24	0,00	
12.03.2024	80,80	80,80	0,00	88,11	46,60	41,51	1,02	0,84	3,32	83,39	81,70	OK	24	0,00	
13.03.2024	88,52	88,52	0,00	86,77	48,25	38,52	1,02	0,84	3,35	91,26	89,61	OK	24	0,00	
14.03.2024	71,30	71,30	0,00	86,09	43,48	42,61	1,04	0,83	2,98	73,48	72,01	OK	24	0,00	
15.03.2024	63,98	63,98	0,00	82,56	40,70	41,86	1,04	0,84	2,68	65,80	64,50	OK	24	0,00	
16.03.2024	59,59	59,59	0,00	81,66	40,57	41,09	1,01	0,82	2,45	61,26	60,07	OK	24	0,01	
17.03.2024	66,70	66,70	0,00	82,46	40,74	41,72	1,02	0,82	2,75	68,60	67,27	OK	24	0,00	
18.03.2024	70,13	70,13	0,00	81,70	43,19	38,50	1,01	0,82	2,67	72,09	70,79	OK	24	0,00	
19.03.2024	67,97	67,97	0,00	81,83	42,32	39,52	1,02	0,82	2,68	69,87	68,57	OK	24	0,00	
20.03.2024	76,52	76,52	0,00	82,18	45,29	36,90	1,01	0,82	2,69	78,69	77,39	OK	24	0,00	
21.03.2024	67,22	67,22	0,00	80,60	41,90	38,70	1,04	0,83	2,59	69,05	67,81	OK	24	0,00	
22.03.2024	63,96	63,96	0,00	80,41	42,27	38,15	1,04	0,83	2,42	65,70	64,53	OK	24	0,00	
<b>Итого:</b>	<b>2329,06</b>	<b>2329,06</b>							<b>94,72</b>	<b>2404,97</b>	<b>2356,86</b>		<b>720</b>	<b>0,01</b>	<b>0</b>
<b>Средние:</b>				<b>87,59</b>	<b>46,04</b>	<b>41,55</b>	<b>1,03</b>	<b>0,83</b>							

Дата	Qобщ	V1	V2	Vd	G1	G2	Gподп	VHP	ВОС	V3
	Гкал	м3	м3	м3	т	т	т	ч	ч	м3
21.02.2024	2018,08	61739,90	60834,31	905,59	59989,08	59989,37	-0,28	20752,00		#ЗНАЧ!
22.03.2024	2112,80	64144,88	63191,17	953,71	62318,15	62318,43	-0,28	21472,00		#ЗНАЧ!
<b>ИТОГО:</b>	<b>94,72</b>	<b>2404,97</b>	<b>2356,86</b>	<b>48,11</b>	<b>2329,06</b>	<b>2329,06</b>	<b>0,00</b>	<b>720,00</b>	<b>0</b>	<b>0,01</b>

Тепловая энергия израсходованная за период нештатных ситуаций (Тн) (п.61 Методики №99/пр)	
Qкorr = Qi/Траб x Тнш	0

Представитель абонента  
Директор ООО "Академ-Сервис"  
/ С.А. Богатырев /  
Подпись Ф.И.О.  
МП  
Для справок  
ИНН 7447268251  
ОГРНИП 5047003001

Представитель теплоснабж. организации  
/ Ю. Март /  
Подпись Мартовская Ю.О.

ООО «УРАЛЭНЕРГОСБЫТ»  
ИНСПЕКТОР СТИ 59Р  
МАРТОВСКАЯ Ю.О.  
25.03.2024

ОТЧЕТ

о суточных параметрах теплоснабжения  
22/02/24г.-22/03/24г.

Абонент: ООО "Академ-Сервис"

Адрес: ул. Университетская Набережная, 97 (ИТП-2) 100 СТР.

Тип расходомера: \_\_\_\_\_

Прибор: КАРАТ-306

Серийный номер: 15461517

Посуточный архив

Дата	G1	G2	Gd1	T1	T2	Td1	P1	P2	Q1	V1	V2	НС	ВНР	V3	ВОС
	т	т	т	°С	°С	°С	Мпа	Мпа	Гкал	м3	м3	ч	ч	м3	
22.02.2024	130,80	130,80	0,00	105,97	70,47	35,50	0,99	0,85	4,38	137,29	133,58	OK	24	0,03	
23.02.2024	109,68	109,68	0,00	105,10	64,81	40,30	1,02	0,85	4,09	115,08	111,77	OK	24	0,06	
24.02.2024	98,73	98,73	0,00	100,02	60,21	39,81	1,04	0,85	3,65	103,19	100,32	OK	24	0,06	
25.02.2024	84,11	84,11	0,00	93,82	53,79	40,03	1,05	0,84	3,22	87,51	85,13	OK	24	0,04	
26.02.2024	70,06	70,06	0,00	88,58	50,67	37,91	1,05	0,83	2,65	72,58	70,72	OK	24	0,05	
27.02.2024	84,05	84,05	0,00	85,79	52,43	33,35	1,03	0,84	2,69	86,92	84,99	OK	24	0,04	
28.02.2024	67,60	67,60	0,00	87,27	49,56	37,72	1,04	0,82	2,48	69,93	68,26	OK	24	0,04	
29.02.2024	62,25	62,25	0,00	86,70	47,72	38,98	1,06	0,82	2,43	64,36	62,78	OK	24	0,04	
01.03.2024	67,63	67,63	0,00	86,17	49,64	36,54	1,06	0,83	2,48	69,92	68,26	OK	24	0,03	
02.03.2024	74,96	74,96	0,00	86,37	50,30	36,07	1,05	0,83	2,70	77,52	75,68	OK	24	0,04	
03.03.2024	73,48	73,48	0,00	86,25	49,96	36,29	1,05	0,83	2,63	75,97	74,21	OK	24	0,06	
04.03.2024	67,10	67,10	0,00	85,94	49,16	36,78	1,06	0,82	2,47	69,35	67,73	OK	24	0,05	
05.03.2024	67,19	67,19	0,00	86,85	49,48	37,37	1,07	0,83	2,49	69,48	67,83	OK	24	0,03	
06.03.2024	68,05	68,05	0,00	86,34	49,50	36,85	1,04	0,83	2,51	70,36	68,67	OK	24	0,04	
07.03.2024	96,28	96,28	0,00	88,43	56,27	32,16	1,00	0,84	3,02	99,75	97,47	OK	24	0,02	
08.03.2024	91,43	91,43	0,00	88,54	54,74	33,80	1,01	0,84	2,97	94,74	92,53	OK	24	0,04	
09.03.2024	88,95	88,95	0,00	87,58	54,04	33,54	1,03	0,84	2,81	92,10	90,00	OK	24	0,03	
10.03.2024	87,77	87,77	0,00	86,65	53,38	33,27	1,03	0,85	2,81	90,84	88,75	OK	24	0,03	
11.03.2024	87,97	87,97	0,00	87,70	54,35	33,35	1,04	0,85	2,89	91,10	88,95	OK	24	0	
12.03.2024	83,43	83,43	0,00	88,00	53,66	34,34	1,03	0,85	2,83	86,39	84,36	OK	24	0	
13.03.2024	91,35	91,35	0,00	86,66	54,88	31,78	1,02	0,85	2,86	94,51	92,42	OK	24	0	
14.03.2024	71,73	71,73	0,00	85,89	50,68	35,21	1,04	0,83	2,47	74,15	72,47	OK	24	0,01	
15.03.2024	69,67	69,67	0,00	82,52	48,91	33,61	1,04	0,85	2,35	71,85	70,29	OK	24	0,01	
16.03.2024	66,74	66,74	0,00	81,70	48,34	33,35	1,02	0,83	2,23	68,79	67,32	OK	24	0,02	
17.03.2024	71,37	71,37	0,00	82,44	48,65	33,80	1,02	0,82	2,40	73,61	72,01	OK	24	0	
18.03.2024	75,30	75,30	0,00	81,66	49,50	32,17	1,02	0,83	2,40	77,64	75,99	OK	24	0	
19.03.2024	72,94	72,94	0,00	81,80	49,37	32,42	1,02	0,83	2,37	75,21	73,59	OK	24	0	
20.03.2024	78,20	78,20	0,00	82,03	50,40	31,63	1,01	0,83	2,40	80,66	78,98	OK	24	0	
21.03.2024	71,97	71,97	0,00	80,56	49,35	31,21	1,04	0,84	2,23	74,14	72,63	OK	24	0	
22.03.2024	69,44	69,44	0,00	80,38	48,87	31,51	1,04	0,83	2,18	71,55	70,03	OK	24	0	
<b>Итого:</b>	<b>2400,23</b>	<b>2400,23</b>							<b>82,06</b>	<b>2486,50</b>	<b>2427,70</b>		<b>720</b>	<b>0,77</b>	<b>0</b>
<b>Средние:</b>				<b>87,46</b>	<b>52,44</b>	<b>35,02</b>	<b>1,03</b>	<b>0,83</b>							

Дата	Qобщ	V1	V2	Vd	G1	G2	Gподп	ВНР	ВОС	V3
	Гкал	м3	м3	м3	т	т	т	ч	ч	м3
21.02.2024	1739,10	61952,24	61063,48	888,76	60138,95	60134,80	4,15	21472		
22.03.2024	1821,17	64438,74	63491,18	947,56	62539,17	62535,02	4,15	22192,00		
<b>ИТОГО:</b>	<b>82,06</b>	<b>2486,50</b>	<b>2427,70</b>	<b>58,80</b>	<b>2400,23</b>	<b>2400,23</b>	<b>0,00</b>	<b>720,00</b>	<b>0</b>	<b>0,77</b>

Тепловая энергия израсходованная за период нештатных ситуаций (Тн) (п.61 Методики №99/пр)	
Qкорт = Qi/Траб x Тнш	0

Представитель абонента  
Директор ООО "Академ-Сервис"  
/ С.А.Богатырев/  
Подпись Ф.И.О.  
МП  
«Академ-Сервис»  
Для справок  
ИНН 7447299251

Представитель теплоснабж.организации  
/ Ю.Март/  
Подпись /Мартовская Ю.О.

ООО «УРАЛЭНЕРГОСБЫТ»  
ИНСПЕКТОР СТИ 5ЭР  
МАРТОВСКАЯ Ю.О.  
25.03.2024

ОТЧЕТ

о суточных параметрах теплоснабжения  
22/02/24г.-22/03/24г.

Абонент: ООО "Академ-Сервис"

Адрес: ул. Университетская Набережная, 97 (ИТП-3) 100 СТР.

Тип расходомера: \_\_\_\_\_

Прибор: КАРАТ-306

Серийный номер: 15281517

Посуточный архив

Дата	G1	G2	Gd1	T1	T2	Td1	P1	P2	Q1	V1	V2	НС	ВНР	V3	ВОС
	т	т	т	°С	°С	°С	Мпа	Мпа	Гкал	м3	м3	ч	ч	м3	
22.02.2024	130,58	130,58	0,00	106,16	65,64	40,52	0,99	0,85	5,05	136,81	133,21	OK	24	0,00	
23.02.2024	110,79	110,79	0,00	105,32	61,20	44,12	1,02	0,84	4,58	115,99	112,89	OK	24	0,00	
24.02.2024	99,94	99,94	0,00	100,19	57,21	42,98	1,04	0,84	4,06	104,17	101,64	OK	24	0,00	
25.02.2024	85,16	85,16	0,00	94,00	50,46	43,54	1,04	0,83	3,57	88,32	86,33	OK	24	0,00	
26.02.2024	72,23	72,23	0,00	88,79	46,47	42,32	1,04	0,82	3,05	74,55	73,05	OK	24	0,00	
27.02.2024	86,67	86,67	0,00	85,98	48,68	37,30	1,02	0,83	3,14	89,33	87,77	OK	24	0,00	
28.02.2024	70,76	70,76	0,00	87,55	46,46	41,08	1,04	0,81	2,86	72,95	71,60	OK	24	0,00	
29.02.2024	64,90	64,90	0,00	86,97	45,54	41,43	1,05	0,81	2,69	66,85	65,65	OK	24	0,00	
01.03.2024	68,88	68,88	0,00	86,39	46,25	40,14	1,05	0,82	2,77	70,95	69,67	OK	24	0,00	
02.03.2024	73,69	73,69	0,00	86,50	47,17	39,33	1,05	0,82	2,89	75,92	74,57	OK	24	0,00	
03.03.2024	75,03	75,03	0,00	86,45	46,88	39,57	1,04	0,82	2,93	77,31	75,91	OK	24	0,00	
04.03.2024	67,52	67,52	0,00	86,14	46,20	39,95	1,05	0,81	2,70	69,54	68,28	OK	24	0,00	
05.03.2024	68,01	68,01	0,00	87,05	46,88	40,17	1,06	0,82	2,72	70,10	68,80	OK	24	0,00	
06.03.2024	69,44	69,44	0,00	86,56	46,53	40,02	1,03	0,82	2,78	71,54	70,24	OK	24	0,00	
07.03.2024	96,00	96,00	0,00	88,58	52,57	36,01	1,00	0,83	3,41	99,11	97,33	OK	24	0,00	
08.03.2024	92,85	92,85	0,00	88,70	52,26	36,44	1,01	0,83	3,28	95,90	94,16	OK	24	0,00	
09.03.2024	88,68	88,68	0,00	87,74	51,04	36,71	1,02	0,83	3,12	91,50	89,90	OK	24	0,00	
10.03.2024	87,55	87,55	0,00	86,80	49,78	37,01	1,03	0,84	3,16	90,27	88,68	OK	24	0,00	
11.03.2024	85,86	85,86	0,00	87,79	50,56	37,23	1,03	0,84	3,16	88,57	87,00	OK	24	0,00	
12.03.2024	83,66	83,66	0,00	88,14	50,28	37,86	1,02	0,84	3,14	86,32	84,76	OK	24	0,00	
13.03.2024	91,84	91,84	0,00	86,80	51,06	35,75	1,02	0,84	3,25	94,69	93,09	OK	24	0,00	
14.03.2024	72,81	72,81	0,00	86,08	47,71	38,38	1,04	0,82	2,75	74,98	73,72	OK	24	0,00	
15.03.2024	71,56	71,56	0,00	82,70	46,34	36,36	1,04	0,84	2,61	73,52	72,39	OK	24	0,00	
16.03.2024	69,64	69,64	0,00	81,92	45,79	36,13	1,01	0,82	2,52	71,52	70,44	OK	24	0,00	
17.03.2024	71,23	71,23	0,00	82,59	45,95	36,64	1,02	0,82	2,60	73,18	72,05	OK	24	0,00	
18.03.2024	74,59	74,59	0,00	81,80	46,86	34,94	1,01	0,82	2,59	76,61	75,47	OK	24	0,00	
19.03.2024	74,11	74,11	0,00	81,97	46,59	35,38	1,02	0,82	2,62	76,12	74,98	OK	24	0,00	
20.03.2024	79,83	79,83	0,00	82,22	47,58	34,63	1,01	0,82	2,71	82,02	80,82	OK	24	0,00	
21.03.2024	74,69	74,69	0,00	80,76	46,71	34,06	1,04	0,83	2,54	76,65	75,57	OK	24	0,00	
22.03.2024	70,77	70,77	0,00	80,56	46,71	33,85	1,04	0,82	2,40	72,61	71,62	OK	24	0,00	
<b>Итого:</b>	<b>2429,24</b>	<b>2429,24</b>							<b>91,64</b>	<b>2507,89</b>	<b>2461,62</b>		<b>720</b>	<b>0,00</b>	<b>0</b>
<b>Средние:</b>				<b>87,64</b>	<b>49,31</b>	<b>38,33</b>	<b>1,03</b>	<b>0,83</b>							

Дата	Qобщ	V1	V2	Vd	G1	G2	Gподп	ВНР	ВОС	V3
	Гкал	м3	м3	м3	т	т	т	ч	ч	м3
21.02.2024	2003,43	65532,12	65194,42	337,70	63974,23	63970,98	3,26	21472		
22.03.2024	2095,07	68040,01	67656,03	383,97	66403,48	66400,22	3,26	22192,00		
<b>ИТОГО:</b>	<b>91,64</b>	<b>2507,89</b>	<b>2461,62</b>	<b>46,27</b>	<b>2429,24</b>	<b>2429,24</b>	<b>0,00</b>	<b>720,00</b>	<b>0</b>	<b>0,00</b>

Тепловая энергия израсходованная за период нештатных ситуаций (Тн) (п.61 Методики №99/пр)	
Qконтр = Qi/Траб x Тнш	0

Представитель абонента  
Директор ООО "Академ-Сервис"  
/ С.А.Богатырев /  
Подпись Ф.И.О.  
МП  
Для справок  
ИНН 7447289251  
ОГРНИП 5057400000000000000

Представитель теплоснабж. организации  
/ Ю. Март /  
Мартовская Ю.О.  
Подпись

ООО «УралЭнергоСбыт»  
ИНСПЕКТОР СТИ 53Р  
МАРТОВСКАЯ Ю.О.  
25.03.2024

ОТЧЕТ  
о суточных параметрах теплоснабжения  
22/02/24г.-22/03/24г.

Абонент: ООО "Академ-Сервис"

Адрес: ул. Университетская Набережная, 97 (ИТП-4) 100 СТР.

Тип расходомера: \_\_\_\_\_

Прибор: КАРАТ-306

Серийный номер: 20491817

Посуточный архив

Дата	G1	G2	Gd1	T1	T2	Td1	P1	P2	Q1	V1	V2	HC	BHP	V3	ВОС
	т	т	т	°C	°C	°C	Мпа	Мпа	Гкал	м3	м3	ч	ч	м3	
22.02.2024	126,03	126,03	0,00	106,21	64,73	41,48	0,99	0,85	4,96	132,83	127,80	OK	24,00	0,11	
23.02.2024	110,12	110,12	0,00	105,48	61,10	44,38	1,02	0,84	4,57	116,02	111,52	OK	24,00	0,15	
24.02.2024	99,30	99,30	0,00	100,43	56,66	43,77	1,04	0,84	4,13	104,16	100,33	OK	24,00	0,17	
25.02.2024	86,67	86,67	0,00	94,28	51,20	43,08	1,05	0,84	3,61	90,52	87,27	OK	24,00	0,18	
26.02.2024	72,02	72,02	0,00	88,99	47,68	41,31	1,04	0,82	2,97	74,92	72,33	OK	24,00	0,26	
27.02.2024	85,19	85,19	0,00	86,15	49,96	36,20	1,02	0,83	3,02	88,46	85,66	OK	24,00	0,18	
28.02.2024	73,05	73,05	0,00	87,74	48,28	39,46	1,04	0,82	2,84	75,94	73,36	OK	24,00	0,28	
29.02.2024	67,48	67,48	0,00	87,20	47,40	39,81	1,05	0,81	2,70	70,14	67,71	OK	24,00	0,27	
01.03.2024	70,87	70,87	0,00	86,58	47,79	38,79	1,05	0,82	2,76	73,61	71,15	OK	24,00	0,28	
02.03.2024	76,11	76,11	0,00	86,69	48,70	38,00	1,05	0,83	2,88	79,06	76,44	OK	24,00	0,25	
03.03.2024	77,32	77,32	0,00	86,65	47,70	38,95	1,05	0,82	2,99	80,30	77,64	OK	24,00	0,27	
04.03.2024	70,95	70,95	0,00	86,36	47,46	38,91	1,05	0,82	2,76	73,69	71,22	OK	24,00	0,27	
05.03.2024	70,05	70,05	0,00	87,21	48,14	39,07	1,06	0,82	2,73	72,77	70,35	OK	24,00	0,28	
06.03.2024	72,44	72,44	0,00	86,76	47,45	39,31	1,03	0,82	2,86	75,24	72,72	OK	24,00	0,27	
07.03.2024	98,85	98,85	0,00	88,76	52,89	35,87	1,00	0,84	3,46	102,83	99,50	OK	24,00	0,18	
08.03.2024	91,48	91,48	0,00	88,86	51,43	37,43	1,01	0,83	3,32	95,20	92,04	OK	24,00	0,19	
09.03.2024	88,62	88,62	0,00	87,91	50,51	37,39	1,03	0,83	3,19	92,16	89,12	OK	24,00	0,19	
10.03.2024	88,50	88,50	0,00	87,01	49,64	37,36	1,03	0,84	3,23	91,98	88,94	OK	24,00	0,17	
11.03.2024	88,25	88,25	0,00	87,99	50,76	37,23	1,03	0,84	3,25	91,79	88,70	OK	24,00	0,19	
12.03.2024	85,89	85,89	0,00	88,35	50,11	38,24	1,03	0,84	3,25	89,37	86,30	OK	24,00	0,17	
13.03.2024	92,52	92,52	0,00	86,99	51,61	35,38	1,02	0,84	3,24	96,20	93,02	OK	24,00	0,22	
14.03.2024	76,14	76,14	0,00	86,32	48,26	38,06	1,04	0,83	2,86	79,13	76,42	OK	24,00	0,28	
15.03.2024	71,73	71,73	0,00	82,87	46,64	36,23	1,04	0,84	2,60	74,37	71,92	OK	24,00	0,24	
16.03.2024	69,59	69,59	0,00	82,04	45,85	36,18	1,02	0,82	2,52	72,13	69,75	OK	24,00	0,27	
17.03.2024	74,41	74,41	0,00	82,78	46,37	36,41	1,02	0,82	2,70	77,16	74,61	OK	24,00	0,28	
18.03.2024	76,38	76,38	0,00	81,99	47,52	34,47	1,01	0,82	2,63	79,16	76,63	OK	24,00	0,27	
19.03.2024	71,86	71,86	0,00	82,03	46,64	35,39	1,02	0,82	2,55	74,48	72,05	OK	24,00	0,26	
20.03.2024	79,60	79,60	0,00	82,38	47,10	35,28	1,01	0,82	2,76	82,52	79,86	OK	24,00	0,26	
21.03.2024	74,49	74,49	0,00	80,88	46,62	34,26	1,04	0,83	2,55	77,14	74,69	OK	24,00	0,25	
22.03.2024	71,64	71,64	0,00	80,72	46,10	34,62	1,04	0,83	2,48	74,19	71,82	OK	24,00	0,28	
<b>Итого:</b>	<b>2457,55</b>	<b>2457,55</b>							<b>92,36</b>	<b>2557,45</b>	<b>2470,85</b>		<b>720</b>	<b>6,92</b>	<b>0</b>
<b>Средние:</b>				<b>87,82</b>	<b>49,74</b>	<b>38,08</b>	<b>1,03</b>	<b>0,83</b>							

Дата	Общ	V1	V2	Vd	G1	G2	Gподп	BHP	ВОС	V3
	Гкал	м3	м3	м3	т	т	т	ч	ч	м3
21.02.2024	1941,20	60055,72	58746,98	1308,74	58111,75	58109,62	2,13	21472		6,56
22.03.2024	2033,56	62613,17	61217,83	1395,34	60569,29	60567,16	2,13	22192,00		13,48
<b>ИТОГО:</b>	<b>92,36</b>	<b>2557,45</b>	<b>2470,85</b>	<b>86,60</b>	<b>2457,55</b>	<b>2457,55</b>	<b>0,00</b>	<b>720,00</b>	<b>0</b>	<b>6,92</b>

Тепловая энергия израсходованная за период нештатных ситуаций (Тн) (п.61 Методики №99/пр)	
Q <sub>кorr</sub> = Q <sub>и</sub> /Т <sub>раб</sub> × Т <sub>нш</sub>	0

Представитель абонента  
Директор ООО "Академ-Сервис"  
/ С.А. Богатырев /  
Подпись  
Ф.И.О.  
МП  
Для справок  
ИНН 7447292851  
ОГРН 504740003460

Представитель теплоснабж. организации  
/ Ю.О. Мартовская /  
Подпись  
ООО «УРАЛЭНЕРГОСБЫТ»  
ИНСПЕКТОР СТИ 5ЭР  
МАРТОВСКАЯ Ю.О.  
25.03.2024

ОТЧЕТ  
о суточных параметрах теплоснабжения  
22/02/24г.-22/03/24г.

Абонент: ООО "Академ-Сервис"

Адрес: ул. Университетская Набережная, 103 (ИТП-1)

Прибор: КАРАТ-306

Серийный номер: 13202218


Посуточный архив

Дата	V1	V2	T1	T2	Td1	P1	P2	G1	G2	Gd1	Q1	НС	ВНР	V3	ВОС
	м3	м3	°C	°C	°C	Мпа	Мпа	т	т	т	Гкал	ч	ч	м3	
22.02.2024	326,56	324,47	108,40	61,30	47,10	0,98	0,85	315,07	315,07	0,00	14,52	OK	24	0,00	
23.02.2024	306,10	303,90	107,89	58,64	49,25	1,01	0,84	295,35	295,35	0,00	14,04	OK	24	0,00	
24.02.2024	285,86	285,04	102,82	55,28	47,54	1,03	0,84	277,05	277,32	-0,27	12,56	OK	24	0,00	
25.02.2024	246,24	245,76	96,69	49,02	47,66	1,04	0,83	239,17	240,49	-1,32	11,12	OK	24	0,00	
26.02.2024	219,04	217,21	91,45	46,00	45,45	1,04	0,82	213,09	213,55	-0,46	9,67	OK	24	0,00	
27.02.2024	250,42	249,15	88,31	47,29	41,03	1,02	0,83	244,08	244,79	-0,71	9,82	OK	24	0,00	
28.02.2024	214,14	213,50	90,14	45,42	44,72	1,03	0,81	208,63	209,84	-1,21	9,22	OK	24	0,00	
29.02.2024	195,93	195,20	89,68	44,48	45,20	1,04	0,81	190,91	192,01	-1,09	8,65	OK	24	0,00	
01.03.2024	198,16	196,39	88,92	44,18	44,74	1,05	0,82	192,82	193,57	-0,75	8,64	OK	24	0,00	
02.03.2024	201,97	200,88	88,90	44,31	44,60	1,04	0,82	196,85	197,66	-0,81	8,79	OK	24	0,00	
03.03.2024	211,72	210,73	88,85	44,76	44,09	1,04	0,82	206,63	207,01	-0,38	9,09	OK	24	0,00	
04.03.2024	195,36	194,30	88,68	44,31	44,38	1,05	0,81	190,28	191,35	-1,07	8,46	OK	24	0,00	
05.03.2024	195,86	193,98	89,59	44,47	45,13	1,06	0,82	190,62	191,03	-0,41	8,60	OK	24	0,00	
06.03.2024	193,80	192,75	89,06	44,20	44,86	1,03	0,82	188,93	189,61	-0,68	8,49	OK	24	0,00	
07.03.2024	244,40	244,28	90,67	48,77	41,90	1,00	0,83	238,42	239,29	-0,87	9,75	OK	24	0,00	
08.03.2024	241,32	241,55	90,92	47,81	43,11	1,00	0,83	235,48	236,52	-1,05	9,88	OK	24	0,00	
09.03.2024	236,47	235,72	89,99	47,50	42,49	1,02	0,83	230,87	230,87	0,00	9,44	OK	24	0,00	
10.03.2024	243,01	242,84	89,06	46,68	42,38	1,02	0,84	237,07	238,30	-1,24	9,78	OK	24	0,00	
11.03.2024	232,05	231,17	90,00	47,19	42,81	1,03	0,84	226,54	226,54	0,00	9,55	OK	24	0,00	
12.03.2024	225,48	224,98	90,42	46,95	43,47	1,02	0,84	219,92	220,66	-0,73	9,44	OK	24	0,00	
13.03.2024	244,25	243,97	88,94	48,15	40,79	1,01	0,84	238,62	238,97	-0,35	9,58	OK	24	0,00	
14.03.2024	217,59	217,19	88,57	45,83	42,74	1,03	0,82	212,36	213,29	-0,93	9,01	OK	24	0,00	
15.03.2024	218,25	217,59	85,11	44,73	40,38	1,03	0,84	213,67	213,67	0,00	8,64	OK	24	0,00	
16.03.2024	219,24	219,70	84,30	45,09	39,21	1,01	0,82	214,99	215,46	-0,47	8,44	OK	24	0,00	
17.03.2024	218,97	218,72	84,93	44,74	40,19	1,01	0,81	214,11	215,05	-0,95	8,62	OK	24	0,00	
18.03.2024	226,12	226,07	84,08	45,19	38,89	1,01	0,82	221,34	222,12	-0,78	8,61	OK	24	0,00	
19.03.2024	217,00	216,35	84,21	45,10	39,12	1,01	0,82	212,31	212,66	-0,35	8,32	OK	24	0,00	
20.03.2024	229,38	228,52	84,44	46,32	38,12	1,00	0,82	224,42	224,42	0,00	8,51	OK	24	0,00	
21.03.2024	226,03	226,72	82,97	45,75	37,21	1,03	0,83	221,86	222,26	-0,40	8,27	OK	24	0,00	
22.03.2024	222,23	222,01	82,88	45,57	37,31	1,03	0,82	217,90	217,90	0,00	8,15	OK	24	0,00	
<b>Итого:</b>	<b>6902,95</b>	<b>6880,64</b>						<b>6729,36</b>	<b>6746,64</b>	<b>-17,28</b>	<b>285,66</b>		<b>720</b>	<b>0,00</b>	
<b>Средние:</b>			<b>90,03</b>	<b>47,17</b>	<b>42,86</b>	<b>1,02</b>	<b>0,82</b>								

Дата	Qобщ	V1	V2	Vd	G1	G2	Gподп	ВНР	ВОС	V3
	Гкал	м3	м3	м3	т	т	т	ч	ч	м3
21.02.2024	3475,24	90512,65	90505,12	7,53	88302,05	88670,33	-368,28	11047		0,03
22.03.2024	3760,91	97415,60	97385,76	29,84	88302,05	88670,33	-368,28	11767		0,03
<b>ИТОГО:</b>	<b>285,66</b>	<b>6902,95</b>	<b>6880,64</b>	<b>22,31</b>	<b>6729,36</b>	<b>6746,64</b>	<b>-17,28</b>	<b>720</b>	<b>0</b>	<b>0,00</b>

Тепловая энергия израсходованная электродом (Сит/Траб) в ситуаций (Тн) п.61 Методики №99/пр)	
Qкorr = Qi/Траб x Тнш	0

Представитель абонента  
Директор ООО "Академ-Сервис"  
/  / С.А. Богатырев /  
Подпись / Ф.И.О.  
МП  


Представитель теплоснабж. организации  
 /Мартовская Ю.О.  
Подпись

**ООО «УРАЛЭНЕРГОСБЫТ»**  
**ИНСПЕКТОР СТИ 53Р**  
**МАРТОВСКАЯ Ю.О.**  
**25.03.2024**

ОТЧЕТ  
о суточных параметрах теплоснабжения  
22/02/24г. - 22/03/24г.

Абонент: ООО "Академ-Сервис"

Адрес: ул. Университетская Набережная, 103 (ИТП-2)

Прибор: КАРАТ-306

Серийный номер: 13172218

Посуточный архив

Дата	V1	V2	T1	T2	Td1	P1	P2	G1	G2	Gd1	Q1	НС	ВНР	V3	ВОС
	м3	м3	°C	°C	°C	Мпа	Мпа	т	т	т	Гкал	ч	ч	м3	
22.02.2024	221,08	211,91	108,31	47,36	60,95	0,98	0,00	210,26	210,26	0,00	12,89	OK	24	0,00	
23.02.2024	220,78	213,03	107,84	47,73	60,12	1,01	0,00	210,69	210,69	0,00	12,74	OK	24	0,00	
24.02.2024	228,30	220,60	102,85	47,67	55,19	1,02	0,00	218,45	218,45	0,00	12,11	OK	24	0,00	
25.02.2024	232,98	225,43	96,72	45,53	51,19	1,03	0,00	223,53	223,89	-0,36	11,49	OK	24	0,00	
26.02.2024	234,07	227,04	91,53	45,31	46,22	1,03	0,00	225,46	225,46	0,00	10,47	OK	24	0,00	
27.02.2024	247,60	239,86	88,37	45,60	42,77	1,01	0,00	238,57	238,57	0,00	10,26	OK	24	0,00	
28.02.2024	230,42	223,52	90,23	45,21	45,02	1,03	0,00	222,05	222,05	0,00	10,03	OK	24	0,00	
29.02.2024	224,15	218,02	89,78	45,63	44,15	1,04	0,00	216,31	216,31	0,00	9,61	OK	24	0,00	
01.03.2024	226,34	219,94	89,03	45,80	43,23	1,04	0,00	218,36	218,36	0,00	9,49	OK	24	0,00	
02.03.2024	226,57	221,37	89,01	45,90	43,11	1,03	0,00	219,00	219,36	-0,36	9,49	OK	24	0,00	
03.03.2024	229,82	224,02	88,94	45,40	43,54	1,03	0,00	222,10	222,10	0,00	9,74	OK	24	0,00	
04.03.2024	224,99	218,23	88,80	46,27	42,53	1,04	0,00	216,86	216,86	0,00	9,28	OK	24	0,00	
05.03.2024	217,65	212,23	89,70	45,93	43,77	1,05	0,00	210,29	210,29	0,00	9,26	OK	24	0,00	
06.03.2024	218,20	212,47	89,17	45,66	43,50	1,02	0,00	210,73	210,73	0,00	9,23	OK	24	0,00	
07.03.2024	221,26	214,45	90,71	46,44	44,27	0,99	0,00	213,03	213,03	0,00	9,47	OK	24	0,00	
08.03.2024	226,32	219,88	90,98	46,37	44,61	0,99	0,00	218,15	218,15	0,00	9,78	OK	24	0,00	
09.03.2024	225,05	218,06	90,08	46,37	43,70	1,01	0,00	216,70	216,70	0,00	9,51	OK	24	0,00	
10.03.2024	234,79	227,81	89,14	45,89	43,25	1,01	0,00	226,34	226,34	0,00	9,84	OK	24	0,00	
11.03.2024	227,03	220,09	90,09	46,10	43,99	1,02	0,00	218,68	218,68	0,00	9,68	OK	24	0,00	
12.03.2024	223,40	218,60	90,51	46,20	44,31	1,01	0,00	216,15	216,15	0,00	9,63	OK	24	0,00	
13.03.2024	235,00	229,89	89,02	46,44	42,58	1,00	0,00	227,45	227,45	0,00	9,74	OK	24	0,00	
14.03.2024	234,04	227,73	88,66	46,52	42,14	1,02	0,00	225,94	225,94	0,00	9,57	OK	24	0,00	
15.03.2024	252,70	246,17	85,21	47,30	37,91	1,02	0,00	244,34	244,34	0,00	9,31	OK	24	0,00	
16.03.2024	254,75	248,69	84,42	47,30	37,12	1,00	0,00	246,63	246,63	0,00	9,21	OK	24	0,00	
17.03.2024	249,17	243,03	85,04	46,93	38,11	1,00	0,00	241,10	241,10	0,00	9,25	OK	24	0,00	
18.03.2024	249,45	243,97	84,17	47,39	36,78	1,00	0,00	241,75	241,75	0,00	8,92	OK	24	0,00	
19.03.2024	246,77	243,40	84,31	47,19	37,12	1,00	0,00	240,16	240,16	0,00	8,97	OK	24	0,00	
20.03.2024	240,90	237,91	84,50	46,98	37,52	1,00	0,00	234,60	234,60	0,00	8,87	OK	24	0,00	
21.03.2024	257,18	251,71	83,05	47,20	35,85	1,02	0,00	249,43	249,43	0,00	9,01	OK	24	0,00	
22.03.2024	254,79	250,01	82,96	47,78	35,19	1,02	0,00	247,40	247,40	0,00	8,76	OK	24	0,00	
<b>Итого:</b>	<b>7015,55</b>	<b>6829,07</b>						<b>6770,49</b>	<b>6771,21</b>	<b>-0,72</b>	<b>295,61</b>		<b>720</b>	<b>0,00</b>	<b>0</b>
<b>Средние:</b>			<b>90,10</b>	<b>46,45</b>	<b>43,66</b>	<b>1,02</b>	<b>0,00</b>								

Дата	Qобщ	V1	V2	Vd	G1	G2	Gподп	ВНР	ВОС	V3
	Гкал	м3	м3	м3	т	т	т	ч	ч	м3
21.02.2024	3499,32	90642,53	88184,15	2458,38	87425,41	87390,96	34,45	11053		0,20
22.03.2024	3794,93	97658,08	95013,22	2644,86	87425,41	87390,96	34,45	11773		0,20
<b>ИТОГО:</b>	<b>295,61</b>	<b>7015,55</b>	<b>6829,07</b>	<b>186,48</b>	<b>6770,49</b>	<b>6771,21</b>	<b>-0,72</b>	<b>720</b>	<b>0</b>	<b>0,00</b>

Тепловая энергия израсходованная за период нештатных ситуаций (Тн) (п.61 Методики №99/пр)	
Qкорт = Qi/Траб x Тнш	0

Представитель абонента  
Директор ООО "Академ-Сервис"  
/ С.А. Богатырев /  
Подпись Ф.И.О.  
МП



Представитель теплоснабж. организации  
/ Ю.О. Март /  
Подпись / Мартовская Ю.О.  
ООО «УралЭЧерГосБит»  
Инспектор СТИ 5ЭР  
МАРТОВСКАЯ Ю.О.  
25.03.2024

ОТЧЕТ  
о суточных параметрах теплоснабжения  
22/02/24г.-22/03/24г.

Абонент: ООО "Академ-Сервис"

Адрес: ул. Университетская Набережная, 103 (ИТП-3)

Прибор: КАРАТ-306

Серийный номер: 20471817

Посуточный архив

Дата	G1	G2	Gd1	T1	T2	Td1	P1	P2	Q1	V1	V2	HC	VHP	V3	ВОС
	т	т	т	°C	°C	°C	Мпа	Мпа	Гкал	м3	м3	ч	ч	м3	
22.02.2024	236,13	236,13	0,00	87,31	48,90	38,41	0,98	0,86	9,00	242,44	240,20	OK	24	0,00	
23.02.2024	207,00	207,00	0,00	83,22	43,92	39,30	0,99	0,85	8,11	211,99	209,97	OK	24	0,00	
24.02.2024	187,36	187,36	0,00	83,99	43,51	40,48	0,99	0,83	7,58	191,92	190,05	OK	24	0,00	
25.02.2024	177,38	177,38	0,00	83,94	42,99	40,95	1,00	0,83	7,29	181,60	179,96	OK	24	0,00	
26.02.2024	186,89	186,89	0,00	83,76	43,79	39,97	0,98	0,83	7,49	191,38	189,63	OK	24	0,00	
27.02.2024	204,72	204,72	0,00	84,06	45,68	38,38	0,98	0,84	7,84	209,68	207,89	OK	24	0,00	
28.02.2024	229,46	229,46	0,00	83,63	47,30	36,32	0,97	0,84	8,29	234,94	233,24	OK	24	0,00	
29.02.2024	202,60	202,60	0,00	83,68	44,61	39,07	1,00	0,85	7,89	207,36	205,75	OK	24	0,00	
01.03.2024	262,72	262,72	0,00	86,47	49,29	37,18	0,96	0,85	9,68	269,65	267,21	OK	24	0,00	
02.03.2024	248,92	248,92	0,00	89,16	50,05	39,11	0,96	0,85	9,59	255,81	253,41	OK	24	0,00	
03.03.2024	215,57	215,57	0,00	88,73	46,16	42,57	1,04	0,82	9,12	221,31	219,18	OK	24	0,00	
04.03.2024	193,79	193,79	0,00	88,55	45,53	43,01	1,04	0,81	8,37	198,88	196,96	OK	24	0,00	
05.03.2024	194,72	194,72	0,00	89,45	45,72	43,73	1,06	0,82	8,50	199,93	197,97	OK	24	0,00	
06.03.2024	182,81	182,81	0,00	83,35	43,12	40,23	0,99	0,81	7,37	186,99	185,59	OK	24	0,00	
07.03.2024	165,81	165,81	0,00	83,55	42,41	41,14	1,00	0,80	6,86	169,57	168,33	OK	24	0,00	
08.03.2024	165,52	165,52	0,00	83,40	42,64	40,76	1,00	0,80	6,76	169,24	168,06	OK	24	0,00	
09.03.2024	157,90	157,90	0,00	83,74	41,91	41,84	1,01	0,81	6,63	161,45	160,30	OK	24	0,00	
10.03.2024	156,31	156,31	0,00	84,20	41,62	42,59	1,01	0,81	6,69	159,89	158,66	OK	24	0,00	
11.03.2024	171,76	171,76	0,00	83,32	42,99	40,33	1,00	0,80	6,95	175,65	174,39	OK	24	0,00	
12.03.2024	155,59	155,59	0,00	84,09	41,89	42,20	0,99	0,79	6,60	159,09	157,99	OK	24	0,00	
13.03.2024	161,05	161,05	0,00	83,37	42,76	40,61	0,99	0,80	6,56	164,64	163,56	OK	24	0,00	
14.03.2024	161,78	161,78	0,00	84,01	42,13	41,88	1,01	0,80	6,81	165,52	164,20	OK	24	0,00	
15.03.2024	160,86	160,86	0,00	83,36	43,04	40,32	1,00	0,80	6,51	164,46	163,37	OK	24	0,00	
16.03.2024	218,00	218,00	0,00	85,03	47,39	37,64	0,98	0,82	8,21	223,35	221,67	OK	24	0,00	
17.03.2024	246,22	246,22	0,00	87,40	48,84	38,56	0,97	0,83	9,48	252,66	250,50	OK	24	0,00	
18.03.2024	246,54	246,54	0,00	88,17	49,58	38,59	0,97	0,83	9,48	253,14	250,91	OK	24	0,00	
19.03.2024	232,20	232,20	0,00	87,87	48,66	39,21	0,97	0,82	9,08	238,26	236,31	OK	24	0,00	
20.03.2024	211,98	211,98	0,00	86,79	46,62	40,17	0,96	0,82	8,51	217,35	215,52	OK	24	0,00	
21.03.2024	205,69	205,69	0,00	87,15	46,30	40,85	0,96	0,83	8,39	211,11	208,97	OK	24	0,00	
22.03.2024	277,33	277,33	0,00	88,09	52,23	35,86	0,90	0,85	9,90	284,91	282,44	OK	24	0,00	
<b>Итого:</b>	<b>6024,60</b>	<b>6024,60</b>	<b>0,00</b>						<b>239,53</b>	<b>6174,17</b>	<b>6122,19</b>		<b>720</b>	<b>0,00</b>	<b>0</b>
<b>Средние:</b>				<b>85,43</b>	<b>45,39</b>	<b>40,04</b>	<b>0,99</b>	<b>0,82</b>							

Дата	Qобщ	V1	V2	Vd	G1	G2	Gпод	VHP	ВОС	V3
	Гкал	м3	м3	м3	т	т	т	ч	ч	м3
21.02.2024	123,90	3237,63	3203,46	34,17	3144,93	3144,93	0,00	696		3,24
22.03.2024	363,43	9411,80	9325,65	86,15	9169,53	9169,53	0,00	1416		3,24
<b>ИТОГО:</b>	<b>239,53</b>	<b>6174,17</b>	<b>6122,19</b>	<b>51,98</b>	<b>6024,60</b>	<b>6024,60</b>	<b>0,00</b>	<b>720</b>	<b>0</b>	<b>0,00</b>

Тепловая энергия израсходованная за период нештатных ситуаций (Тн) (п.61 Методики №99/пр)	
Qкортр = Qi/Траб x Тнш	0

Представитель абонента  
Директор ООО "Академ-Сервис" 50003460

/ С.А.Богатырев /  
Ф.И.О.

Подпись

МП

Представитель теплоснабж. организации

/ Ю.Мартв /  
Мартовская Ю.О.

Подпись

ООО «УралЭнергосбыт»  
ИНСПЕКТОР СТИ 5ЭР  
МАРТОВСКАЯ Ю.О.  
25.03.2024

ОТЧЕТ  
о суточных параметрах теплоснабжения  
22/02/24г.-22/03/24г.

Абонент: ООО "Академ-Сервис"

Адрес: ул. Университетская Набережная, 103 (ИТП-4)

Прибор: КАРАТ-306

Серийный номер: 20441817

Посуточный архив

Дата	G1	G2	Gd1	T1	T2	Td1	P1	P2	Q1	V1	V2	HC	VHP	V3	ВОС
	т	т	т	°С	°С	°С	Мпа	Мпа	Гкал	м3	м3	ч	ч	м3	
22.02.2024	174,74	174,74	0,00	107,32	62,54	44,78	0,98	0,85	7,66	182,10	178,94	OK	24	0,00	
23.02.2024	159,08	159,08	0,00	106,78	59,56	47,21	1,01	0,84	7,20	165,73	162,81	OK	24	0,00	
24.02.2024	142,41	142,41	0,00	101,72	55,25	46,46	1,03	0,84	6,34	147,77	145,43	OK	24	0,00	
25.02.2024	119,61	119,61	0,00	95,55	49,13	46,42	1,04	0,83	5,42	123,55	121,71	OK	24	0,00	
26.02.2024	100,26	100,26	0,00	90,28	44,76	45,51	1,04	0,82	4,57	103,21	101,67	OK	24	0,00	
27.02.2024	120,25	120,25	0,00	87,19	47,44	39,75	1,02	0,83	4,68	123,62	122,07	OK	24	0,00	
28.02.2024	100,00	100,00	0,00	88,95	44,64	44,31	1,03	0,81	4,38	102,92	101,36	OK	24	0,00	
29.02.2024	92,95	92,95	0,00	88,50	43,55	44,95	1,05	0,81	4,19	95,64	94,14	OK	24	0,00	
01.03.2024	97,87	97,87	0,00	87,79	44,55	43,24	1,05	0,81	4,24	100,66	99,17	OK	24	0,00	
02.03.2024	106,72	106,72	0,00	87,81	45,60	42,22	1,04	0,82	4,51	109,77	108,18	OK	24	0,00	
03.03.2024	103,99	103,99	0,00	87,74	44,14	43,60	1,04	0,82	4,51	106,96	105,36	OK	24	0,00	
04.03.2024	94,49	94,49	0,00	87,54	44,25	43,29	1,05	0,81	4,10	97,18	95,72	OK	24	0,00	
05.03.2024	96,94	96,94	0,00	88,45	44,60	43,85	1,06	0,82	4,24	99,75	98,23	OK	24	0,00	
06.03.2024	102,56	102,56	0,00	87,96	45,53	42,43	1,03	0,82	4,36	105,53	103,94	OK	24	0,00	
07.03.2024	139,16	139,16	0,00	89,64	50,93	38,71	0,99	0,83	5,28	143,33	141,43	OK	24	0,00	
08.03.2024	129,12	129,12	0,00	89,87	49,76	40,10	1,00	0,83	5,06	133,04	131,17	OK	24	0,00	
09.03.2024	122,72	122,72	0,00	88,93	48,66	40,27	1,02	0,83	4,80	126,34	124,61	OK	24	0,00	
10.03.2024	127,93	127,93	0,00	88,02	47,48	40,54	1,02	0,84	5,10	131,65	129,80	OK	24	0,00	
11.03.2024	125,47	125,47	0,00	88,97	48,94	40,03	1,03	0,84	4,99	129,19	127,36	OK	24	0,00	
12.03.2024	121,06	121,06	0,00	89,38	48,56	40,81	1,02	0,84	4,91	124,69	122,85	OK	24	0,00	
13.03.2024	130,72	130,72	0,00	87,92	49,05	38,87	1,01	0,83	5,05	134,52	132,68	OK	24	0,00	
14.03.2024	105,70	105,70	0,00	87,45	44,97	42,49	1,03	0,82	4,44	108,74	107,11	OK	24	0,00	
15.03.2024	99,30	99,30	0,00	84,00	43,53	40,46	1,03	0,84	4,02	101,93	100,50	OK	24	0,00	
16.03.2024	98,54	98,54	0,00	83,17	43,59	39,58	1,01	0,82	3,91	101,10	99,75	OK	24	0,00	
17.03.2024	103,31	103,31	0,00	83,82	43,32	40,50	1,01	0,81	4,18	106,05	104,56	OK	24	0,00	
18.03.2024	106,67	106,67	0,00	83,00	44,57	38,43	1,01	0,82	4,08	109,44	108,02	OK	24	0,00	
19.03.2024	100,85	100,85	0,00	83,09	43,76	39,33	1,01	0,81	3,98	103,48	102,07	OK	24	0,00	
20.03.2024	112,71	112,71	0,00	83,38	45,51	37,87	1,00	0,82	4,23	115,67	114,19	OK	24	0,00	
21.03.2024	103,48	103,48	0,00	81,86	44,19	37,67	1,03	0,82	3,90	106,09	104,76	OK	24	0,00	
22.03.2024	100,79	100,79	0,00	81,77	43,92	37,85	1,03	0,82	3,82	103,32	102,02	OK	24	0,00	
<b>Итого:</b>	<b>3439,38</b>	<b>3439,38</b>	<b>0,00</b>						<b>142,13</b>	<b>3542,97</b>	<b>3491,61</b>		<b>720</b>	<b>0,00</b>	<b>0</b>
<b>Средние:</b>				<b>88,93</b>	<b>47,21</b>	<b>41,72</b>	<b>1,02</b>	<b>0,82</b>							

Дата	Qобщ	V1	V2	Vd	G1	G2	Gподп	VHP	ВОС	V3
	Гкал	м3	м3	м3	т	т	т	ч	ч	м3
21.02.2024	1903,40	54030,84	53522,87	507,97	52587,01	52587,00	0,01	13122		0,00
22.03.2024	2045,53	57573,81	57014,48	559,33	56026,40	56026,39	0,01	13842		0,00
<b>ИТОГО:</b>	<b>142,13</b>	<b>3542,97</b>	<b>3491,61</b>	<b>51,36</b>	<b>3439,38</b>	<b>3439,38</b>	<b>0,00</b>	<b>720</b>	<b>0</b>	<b>0,00</b>

Тепловая энергия израсходованная за период нештатных ситуаций (Тн) (п.61 Методики №99/пр)	
Qкorr = Qi/Траб x Тнш	0

Представитель абонента  
Директор ООО "Академ-Сервис"  
/ С.А. Богатырев /  
Ф.И.О.  
МП  
Для справок  
ИНН 7447289251  
ОГРНИП 504700300000000

Представитель теплоснабж.организации  
/ Ю. Мартов /  
Мартовская Ю.О.  
Подпись

ООО «УРАЛЭНЕРГОСБЫТ»  
ИНСПЕКТОР СТИ 53Р  
МАРТОВСКАЯ Ю.О.  
25.03.2024

ОТЧЕТ  
о суточных параметрах теплоснабжения  
22/02/24г.-22/03/24г.

Абонент: ООО "Академ-Сервис"

Адрес: Университетская Набережная, 105 (ИТП-2) 95 стр.

Прибор: КАРАТ-306

Серийный номер: 18933916

Дата	G1	G2	Gd1	T1	T2	Td1	Q1	P1	P2	V1	V2	HC	VHP	V3	ВОС
	т	т	т	°C	°C	°C	Гкал	Мпа	Мпа	м3	м3	ч	ч	м3	
22.02.2024	87,94	87,94	0,00	106,54	56,30	50,24	4,35	1,04	0,92	92,50	88,87	OK	24,00	0,00	
23.02.2024	99,62	99,62	0,00	106,16	60,06	46,10	4,55	1,07	0,91	104,75	100,83	OK	24,00	0,00	
24.02.2024	104,72	104,72	0,00	101,23	60,71	40,52	4,22	1,08	0,91	109,70	106,02	OK	24,00	0,01	
25.02.2024	111,71	111,71	0,00	95,21	58,92	36,29	4,06	1,09	0,91	116,49	113,00	OK	24,00	0,00	
26.02.2024	115,47	115,47	0,00	90,10	58,58	31,52	3,64	1,09	0,89	119,97	116,79	OK	24,00	0,00	
27.02.2024	108,66	108,66	0,00	87,00	55,88	31,11	3,38	1,07	0,91	112,65	109,75	OK	24,00	0,00	
28.02.2024	116,24	116,24	0,00	88,89	58,90	29,99	3,49	1,09	0,89	120,68	117,58	OK	24,00	0,00	
29.02.2024	119,51	119,51	0,00	88,46	59,24	29,21	3,50	1,10	0,88	124,05	120,90	OK	24,00	0,00	
01.03.2024	118,41	118,41	0,00	87,70	59,49	28,21	3,34	1,10	0,89	122,84	119,79	OK	24,00	0,00	
02.03.2024	116,29	116,29	0,00	87,67	58,56	29,11	3,39	1,09	0,90	120,65	117,59	OK	24,00	0,00	
03.03.2024	116,86	116,86	0,00	87,60	57,74	29,86	3,50	1,09	0,89	121,23	118,11	OK	24,00	0,00	
04.03.2024	119,37	119,37	0,00	87,48	59,42	28,06	3,35	1,10	0,89	123,83	120,76	OK	24,00	0,00	
05.03.2024	119,93	119,93	0,00	88,39	59,24	29,14	3,50	1,11	0,89	124,48	121,32	OK	24,00	0,00	
06.03.2024	113,28	113,28	0,00	87,82	58,87	28,95	3,27	1,08	0,89	117,51	114,59	OK	24,00	0,00	
07.03.2024	101,21	101,21	0,00	89,32	56,24	33,07	3,33	1,05	0,91	105,12	102,25	OK	24,00	0,00	
08.03.2024	104,04	104,04	0,00	89,58	56,65	32,93	3,42	1,06	0,90	108,07	105,11	OK	24,00	0,00	
09.03.2024	108,18	108,18	0,00	88,72	57,19	31,53	3,42	1,07	0,90	112,31	109,32	OK	24,00	0,00	
10.03.2024	107,02	107,02	0,00	87,76	55,38	32,38	3,47	1,07	0,92	111,02	108,05	OK	24,00	0,00	
11.03.2024	108,90	108,90	0,00	88,73	56,82	31,91	3,48	1,08	0,91	113,06	110,03	OK	24,00	0,00	
12.03.2024	106,47	106,47	0,00	89,12	56,76	32,37	3,43	1,07	0,91	110,57	107,56	OK	24,00	0,00	
13.03.2024	105,91	105,91	0,00	87,60	56,04	31,56	3,34	1,06	0,91	109,87	106,96	OK	24,00	0,00	
14.03.2024	114,89	114,89	0,00	87,29	57,56	29,73	3,42	1,09	0,90	119,17	116,11	OK	24,00	0,00	
15.03.2024	112,70	112,70	0,00	83,85	55,83	28,02	3,16	1,08	0,91	116,62	113,81	OK	24,00	0,00	
16.03.2024	112,36	112,36	0,00	83,07	55,96	27,11	3,05	1,06	0,89	116,20	113,47	OK	24,00	0,00	
17.03.2024	113,35	113,35	0,00	83,73	55,79	27,94	3,17	1,06	0,89	117,28	114,46	OK	24,00	0,01	
18.03.2024	112,29	112,29	0,00	82,85	55,67	27,18	3,05	1,06	0,89	116,11	113,40	OK	24,00	0,00	
19.03.2024	113,10	113,10	0,00	82,98	56,02	26,96	3,05	1,06	0,89	116,95	114,23	OK	24,00	0,00	
20.03.2024	111,50	111,50	0,00	83,17	55,76	27,41	3,05	1,06	0,89	115,32	112,61	OK	24,00	0,00	
21.03.2024	117,05	117,05	0,00	81,77	55,81	25,96	3,04	1,08	0,90	120,94	118,22	OK	24,00	0,00	
22.03.2024	118,68	118,68	0,00	81,67	56,71	24,96	2,96	1,09	0,90	122,62	119,92	OK	24,00	0,00	
Итого:	3335,67	3335,67					103,35			3462,57	3371,37		720	0,02	0
Средние:				88,71	57,40	31,31		1,08	0,90						

Дата	Qобщ	V1	V2	Vd	G1	G2	Gподп	VHP	ВОС	V3
	Гкал	м3	м3	м3	т	т	т	ч	ч	м3
21.02.2024	2654,67	77804,38	75999,24	1805,14	75287,56	75287,60	-0,04	29931		383,1898484
22.03.2024	2758,03	81266,95	79370,61	1896,33	78623,22	78623,26	-0,04	30651,00		383,21
ИТОГО:	103,35	3462,57	3371,37	91,20	3335,67	3335,67	0,00	720,00	0	0,02

Тепловая энергия израсходованная за период нештатных ситуаций (Тн) (п.61 Методики №99/пр)	
Qкортр = Qi/Траб x Тнш	0

Прибор: КАРАТ-306

Серийный номер: 23524416

Нежилые помещения

Дата	Qобщ	V1	V2	Vd	G1	G2	Gподп	VHP	ВОС	V3
	Гкал	м3	м3	м3	т	т	т	ч	ч	м3
21.02.2024	104,95	3295,18	3277,45	17,74	3197,22	3230,48	-33,27			
22.03.2024	107,96	3371,16	3353,39	17,77	3271,14	3305,38	-34,25			
ИТОГО:	3,01	75,98	75,94	0,04	73,92	74,90	-0,98	720,00	0	#ССЫЛКА!

Представитель абонента  
Директор ООО "Академ-Сервис"

Представитель теплоснабж. организации

С.А. Богатырев/  
Ф.И.О.

Ю. О. Мартовская  
Мартовская Ю.О.

МП

ООО «УРАЛЭНЕРГОСБЫТ»  
ИНСПЕКТОР СТИ 53Р  
МАРТОВСКАЯ Ю.О.  
25.03.2024

ОТЧЕТ  
о суточных параметрах теплоснабжения  
22/02/24г.-22/03/24г.

Абонент: ООО "Академ-Сервис"

Адрес: Университетская Набережная, 105 (ИТП-3) 95 стр.

Прибор: КАРАТ-306

Серийный номер: 01260616

Дата	G1	G2	Gd1	T1	T2	Td1	Q1	P1	P2	V1	V2	HC	ВНР	V3	ВОС
	т	т	т	°C	°C	°C	Гкал	Мпа	Мпа	м3	м3	ч	ч	м3	
22.02.2024	118,84	118,84	0,00	106,70	64,63	42,07	4,88	1,06	0,92	125,59	120,08	OK	24	0,00	
23.02.2024	109,49	109,49	0,00	106,15	61,22	44,94	4,59	1,09	0,91	115,68	110,61	OK	24	0,00	
24.02.2024	96,71	96,71	0,00	101,15	56,23	44,91	4,01	1,10	0,91	101,75	97,52	OK	24	0,00	
25.02.2024	76,23	76,23	0,00	95,05	47,88	47,17	3,45	1,11	0,90	79,76	76,56	OK	24	0,00	
26.02.2024	60,05	60,05	0,00	89,77	44,67	45,10	2,70	1,11	0,89	62,53	60,18	OK	24	0,00	
27.02.2024	76,83	76,83	0,00	86,71	47,70	39,01	2,91	1,09	0,90	79,90	77,09	OK	24	0,00	
28.02.2024	62,44	62,44	0,00	88,42	44,22	44,20	2,72	1,11	0,88	64,95	62,58	OK	24	0,00	
29.02.2024	55,02	55,02	0,00	88,00	43,58	44,42	2,45	1,12	0,88	57,19	55,14	OK	24	0,00	
01.03.2024	57,73	57,73	0,00	87,31	43,27	44,03	2,54	1,12	0,89	59,99	57,85	OK	24	0,00	
02.03.2024	62,60	62,60	0,00	87,32	44,61	42,71	2,68	1,12	0,89	65,06	62,74	OK	24	0,00	
03.03.2024	62,71	62,71	0,00	87,26	43,64	43,62	2,72	1,12	0,89	65,18	62,83	OK	24	0,00	
04.03.2024	56,63	56,63	0,00	87,05	43,18	43,87	2,49	1,12	0,88	58,84	56,73	OK	24	0,00	
05.03.2024	55,87	55,87	0,00	87,91	43,24	44,66	2,48	1,13	0,89	58,08	55,97	OK	24	0,00	
06.03.2024	57,96	57,96	0,00	87,37	43,82	43,55	2,53	1,11	0,89	60,25	58,08	OK	24	0,00	
07.03.2024	82,40	82,40	0,00	89,06	50,11	38,96	3,15	1,07	0,90	85,82	82,75	OK	24	0,00	
08.03.2024	69,59	69,59	0,00	90,35	47,13	43,21	2,98	1,00	0,83	70,83	71,47	OK	24	0,00	
09.03.2024	72,65	72,65	0,00	88,38	47,14	41,25	2,90	1,09	0,90	75,61	72,90	OK	24	0,00	
10.03.2024	76,65	76,65	0,00	87,51	46,06	41,45	3,09	1,10	0,91	79,74	76,86	OK	24	0,00	
11.03.2024	74,30	74,30	0,00	88,42	47,66	40,76	3,01	1,10	0,91	77,34	74,54	OK	24	0,00	
12.03.2024	67,85	67,85	0,00	89,85	45,70	44,15	3,00	1,02	0,84	69,01	69,63	OK	24	0,00	
13.03.2024	77,37	77,37	0,00	87,39	48,21	39,18	3,00	1,09	0,90	80,48	77,63	OK	24	0,00	
14.03.2024	61,94	61,94	0,00	86,91	44,74	42,18	2,59	1,11	0,89	64,37	62,10	OK	24	0,00	
15.03.2024	59,90	59,90	0,00	83,53	43,50	40,02	2,40	1,11	0,91	62,09	60,01	OK	24	0,00	
16.03.2024	61,21	61,21	0,00	82,70	43,08	39,62	2,43	1,09	0,89	63,43	61,31	OK	24	0,00	
17.03.2024	62,82	62,82	0,00	83,33	42,43	40,91	2,57	1,09	0,88	65,13	62,90	OK	24	0,00	
18.03.2024	64,79	64,79	0,00	82,50	44,57	37,92	2,45	1,08	0,89	67,14	64,93	OK	24	0,00	
19.03.2024	60,04	60,04	0,00	82,55	43,39	39,16	2,36	1,09	0,89	62,21	60,14	OK	24	0,00	
20.03.2024	67,17	67,17	0,00	82,85	44,95	37,90	2,52	1,08	0,89	69,65	67,32	OK	24	0,00	
21.03.2024	63,28	63,28	0,00	81,36	43,95	37,41	2,37	1,11	0,89	65,53	63,39	OK	24	0,00	
22.03.2024	61,95	61,95	0,00	81,29	43,52	37,76	2,35	1,11	0,89	64,14	62,05	OK	24	0,00	
<b>Итого:</b>	<b>2093,03</b>	<b>2093,03</b>					<b>86,31</b>			<b>2177,28</b>	<b>2103,88</b>		<b>720</b>	<b>0,00</b>	<b>0</b>
<b>Средние:</b>				<b>88,47</b>	<b>46,60</b>	<b>41,87</b>		<b>1,10</b>	<b>0,89</b>						

Дата	Qобщ	V1	V2	Vd	G1	G2	Gподп	ВНР	ВОС	V3
	Гкал	м3	м3	м3	т	т	т	ч	ч	м3
21.02.2024	741,95	21712,12	20906,76	805,36	20849,98	20851,24	-1,26	8948,00		39,0199879
22.03.2024	828,27	23889,40	23010,64	878,76	22943,01	22944,27	-1,26	8948,00		39,02
<b>ИТОГО:</b>	<b>86,31</b>	<b>2177,28</b>	<b>2103,88</b>	<b>73,40</b>	<b>2093,03</b>	<b>2093,03</b>	<b>0,00</b>	<b>720,00</b>	<b>0</b>	<b>0,00</b>

Тепловая энергия израсходованная за период нештатных ситуаций (Тн) (п.61 Методики №99/пр)

Qкортр = Qi/Траб x Тнш      0

Прибор: КАРАТ-306  
Серийный номер: 26514816

Нежилые помещения

Дата	Qобщ	V1	V2	Vd	G1	G2	Gподп	ВНР	ВОС	V3
	Гкал	м3	м3	м3	т	т	т	ч	ч	м3
21.02.2024	87,37	2640,45	2783,85	-143,40	2566,33	2734,40	-168,07			
22.03.2024	92,42	2841,48	2984,88	-143,40	2762,53	2930,60	-168,07			
<b>ИТОГО:</b>	<b>5,05</b>	<b>201,03</b>	<b>201,03</b>	<b>0,00</b>	<b>196,21</b>	<b>196,21</b>	<b>0,00</b>	<b>720,00</b>	<b>0</b>	<b>0</b>

Представитель абонента  
Директор ООО "Академ-Сервис"

Подпись  
МП



Представитель теплоснабж. организации

Подпись Ю.О. Мартовская Ю.О.

**ООО «УРАЛЭНЕРГОСБЫТ»**  
**ИНСПЕКТОР СТИ 5ЭР**  
**МАРТОВСКАЯ Ю.О.**  
**25.03.2024**

ОТЧЕТ  
о суточных параметрах теплоснабжения  
22/02/24г. - 22/03/24г.

Абонент: ООО "Академ-Сервис"

Адрес: Университетская Набережная, 105 (ИТП-4) 95 стр.

Прибор: КАРАТ-306  
Серийный номер: 18893916

Дата	G1	G2	Gd1	T1	T2	Td1	Q1	P1	P2	V1	V2	НС	ВНР	V3	ВОС
	т	т	т	°С	°С	°С	Гкал	Мпа	Мпа	м3	м3	ч	ч	м3	
22.02.2024	102,76	102,76	0,00	107,17	60,74	46,43	4,74	0,87	1,04	107,93	104,25	OK	24	0	
23.02.2024	104,65	104,65	0,00	106,86	60,70	46,16	4,70	0,86	1,08	109,89	106,27	OK	24	0	
24.02.2024	94,61	94,61	0,00	101,77	55,55	46,23	4,20	0,86	1,09	98,95	95,87	OK	24	0	
25.02.2024	80,58	80,58	0,00	95,67	49,12	46,55	3,67	0,85	1,10	83,87	81,38	OK	24	0	
26.02.2024	64,89	64,89	0,00	90,26	44,65	45,61	2,96	0,84	1,10	67,23	65,38	OK	24	0	
27.02.2024	77,19	77,19	0,00	87,25	46,33	40,93	3,10	0,85	1,08	79,86	77,81	OK	24	0	
28.02.2024	65,93	65,93	0,00	88,99	44,68	44,31	2,90	0,83	1,10	68,25	66,45	OK	24	0	
29.02.2024	59,42	59,42	0,00	88,51	43,48	45,03	2,68	0,83	1,11	61,46	59,86	OK	24		
01.03.2024	60,10	60,10	0,00	87,75	43,93	43,81	2,63	0,83	1,11	62,14	60,56	OK	24	0	
02.03.2024	65,44	65,44	0,00	87,79	44,51	43,28	2,83	0,84	1,11	67,69	65,93	OK	24	0	
03.03.2024	66,41	66,41	0,00	87,72	43,33	44,39	2,93	0,84	1,10	68,70	66,88	OK	24	0	
04.03.2024	61,10	61,10	0,00	87,51	43,00	44,51	2,73	0,83	1,11	63,18	61,52	OK	24	0	
05.03.2024	62,57	62,57	0,00	88,40	43,96	44,44	2,77	0,83	1,12	64,74	63,03	OK	24	0	
06.03.2024	63,04	63,04	0,00	87,91	44,04	43,87	2,77	0,83	1,09	65,21	63,49	OK	24	0	
07.03.2024	88,78	88,78	0,00	89,68	49,44	40,24	3,52	0,85	1,06	92,07	89,54	OK	24	0	
08.03.2024	83,38	83,38	0,00	89,97	48,76	41,21	3,36	0,85	1,07	86,49	84,10	OK	24	0	
09.03.2024	78,02	78,02	0,00	89,01	47,35	41,66	3,17	0,85	1,08	80,86	78,65	OK	24	0	
10.03.2024	79,60	79,60	0,00	88,08	46,47	41,61	3,25	0,86	1,09	82,46	80,20	OK	24	0	
11.03.2024	78,65	78,65	0,00	88,97	47,07	41,89	3,27	0,85	1,09	81,51	79,24	OK	24	0	
12.03.2024	75,85	75,85	0,00	89,50	47,13	42,38	3,20	0,85	1,08	78,64	76,43	OK	24	0	
13.03.2024	82,15	82,15	0,00	87,96	48,33	39,64	3,24	0,85	1,08	85,10	82,79	OK	24	0	
14.03.2024	68,22	68,22	0,00	87,51	45,19	42,32	2,85	0,84	1,10	70,62	68,71	OK	24	0	
15.03.2024	64,01	64,01	0,00	84,03	43,53	40,50	2,60	0,85	1,10	66,09	64,41	OK	24	0	
16.03.2024	65,53	65,53	0,00	83,19	42,63	40,55	2,66	0,83	1,07	67,64	65,90	OK	24	0	
17.03.2024	65,01	65,01	0,00	83,80	43,17	40,63	2,64	0,83	1,08	67,13	65,40	OK	24	0	
18.03.2024	67,61	67,61	0,00	83,06	43,96	39,10	2,64	0,83	1,07	69,80	68,03	OK	24	0	
19.03.2024	63,77	63,77	0,00	83,05	43,56	39,49	2,53	0,83	1,08	65,82	64,15	OK	24	0	
20.03.2024	70,35	70,35	0,00	83,35	44,67	38,69	2,71	0,83	1,07	72,66	70,79	OK	24	0	
21.03.2024	66,48	66,48	0,00	81,91	43,90	38,01	2,53	0,84	1,10	68,58	66,87	OK	24	0	
22.03.2024	65,90	65,90	0,00	81,81	43,84	37,97	2,51	0,84	1,10	67,99	66,28	OK	24	0	
<b>Итого:</b>	<b>2191,99</b>	<b>2191,99</b>					<b>92,29</b>			<b>2272,54</b>	<b>2210,18</b>		<b>720</b>	<b>0,00</b>	<b>0</b>
<b>Средние:</b>				<b>88,95</b>	<b>46,57</b>	<b>42,38</b>		<b>0,84</b>	<b>1,09</b>						

Дата	Qобщ	V1	V2	Vd	G1	G2	Gподп	ВНР	ВОС	V3
	Гкал	м3	м3	м3	т	т	т	ч	ч	м3
21.02.2024	2723,61	78128,38	76815,23	1313,15	75847,23	75847,39	-0,16	29701		49,830003
22.03.2024	2815,90	80400,92	79025,40	1375,52	78039,22	78039,38	-0,16	30421,00		49,83
<b>ИТОГО:</b>	<b>92,29</b>	<b>2272,54</b>	<b>2210,18</b>	<b>62,37</b>	<b>2191,99</b>	<b>2191,99</b>	<b>0,00</b>	<b>720,00</b>	<b>0</b>	<b>0,00</b>

Тепловая энергия израсходованная за период нештатных ситуаций (Тн) (п.61 Методики №99/пр)	
Qкортр = Qi/Траб x Тнш	0

Прибор: КАРАТ-306  
Серийный номер: 23494416

Нежилые помещения

Дата	Qобщ	V1	V2	Vd	G1	G2	Gподп	ВНР	ВОС	V3
	Гкал	м3	м3	м3	т	т	т	ч	ч	м3
21.02.2024	75,20	2179,78	2046,89	132,89	2177,72	2045,01	132,71			
24.03.2024	80,01	2309,21	2180,70	128,51	2307,47	2175,95	131,52			
<b>ИТОГО:</b>	<b>4,81</b>	<b>129,43</b>	<b>133,81</b>	<b>-4,38</b>	<b>129,75</b>	<b>130,94</b>	<b>-1,19</b>	<b>768,00</b>	<b>0</b>	<b>0</b>

Представитель абонента  
Директор ООО "Академ-Сервис"  
С.А. Богатырев/  
Ф.И.О.

МП



Представитель теплоснабж. организации

Ю.О. Мартовская /Мартовская Ю.О.

Подпись

**ООО «УРАЛЭЧЕРГОСБЫТ»**  
**ИНСПЕКТОР СТИ 59Р**  
**МАРТОВСКАЯ Ю.О.**  
**25.03.2024**



ОТЧЕТ  
о суточных параметрах теплоснабжения  
22/02/24г.-22/03/24г.

Абонент: ООО "Академ-Сервис"

Адрес: Университетская Набережная, 105 (ИТП-7) 110 стр.

Архив прибора:КАРАТ-307 (21724216).Посуточный архив

Дата	Общц	V1	V2	Vd	T1	T2	Td	P1	P2	V3	Gпр	Gобр	Gподп	НС	НАР	ВОС
	Гкал	м3	м3	м3	°С	°С	°С	кг/см2	кг/см2	м3	т	т	т		ч	ч
22.02.2024	4,96	195,53	186,73	8,80	106,81	79,23	27,58	10,19	8,81	0,01	186,54	181,49	0,01	0	24	
23.02.2024	4,99	225,39	215,80	9,59	106,38	82,73	23,65	10,84	8,73	0,01	215,13	209,38	0,01	0	24	
24.02.2024	4,72	235,28	225,66	9,62	101,39	80,17	21,22	10,67	8,74	0,01	225,43	219,34	0,01	0,217	24	
25.02.2024	4,36	246,53	236,95	9,58	95,32	77,01	18,31	10,38	8,68	0,01	237,24	230,80	0,01	0	24	
26.02.2024	3,98	253,44	243,96	9,48	90,14	73,92	16,22	10,71	8,55	0,01	244,77	238,06	0,01	0,01	24	
27.02.2024	3,67	232,74	224,00	8,74	86,99	70,65	16,34	10,79	8,65	0,01	225,28	219,02	0,01	0	24	
28.02.2024	3,63	255,76	246,37	9,39	88,85	74,23	14,61	11,39	8,48	0,01	247,24	240,38	0,01	0	24	
29.02.2024	3,55	263,87	254,31	9,56	88,43	74,55	13,87	11,03	8,45	0,01	255,16	248,08	0,01	0	24	
01.03.2024	3,49	260,48	251,09	9,39	87,68	73,87	13,81	10,98	8,53	0,02	252,01	245,04	0,02	0	24	
02.03.2024	3,04	110,18	106,98	3,20	87,13	58,60	28,53	10,80	9,68	0,00	106,64	105,30	0,00	0,059	24	
03.03.2024	3,18	113,57	110,25	3,32	87,12	58,22	28,90	10,74	9,74	0,00	109,92	108,55	0,00	0,089	24	
04.03.2024	3,30	112,23	108,91	3,32	87,07	56,35	30,72	10,72	9,71	0,00	108,62	107,30	0,00	0,059	24	
05.03.2024	3,05	107,45	104,31	3,14	86,89	57,53	29,36	10,80	9,64	0,00	104,01	102,72	0,00	0,088	24	
06.03.2024	2,90	90,65	87,87	2,78	86,59	55,32	31,28	10,94	9,71	0,51	87,71	86,66	0,50	0	24	
07.03.2024	3,10	106,72	103,60	3,12	87,20	57,28	29,92	10,62	9,70	0,00	103,28	102,04	0,00	0	24	
08.03.2024	3,45	120,63	117,11	3,52	88,82	59,36	29,46	10,29	9,84	0,00	116,61	115,24	0,00	0,01	24	
09.03.2024	3,68	235,85	226,93	8,92	88,68	72,60	16,08	10,85	8,64	0,01	228,01	221,62	0,01	0,01	24	
10.03.2024	3,64	230,13	221,43	8,70	87,75	71,39	16,36	10,67	8,75	0,01	222,63	216,40	0,01	0	24	
11.03.2024	3,67	237,14	228,18	8,96	88,70	72,73	15,97	10,93	8,71	0,01	229,26	222,84	0,01	0,01	24	
12.03.2024	3,70	231,43	222,64	8,79	89,10	72,49	16,61	10,80	8,72	0,01	223,68	217,44	0,01	0	24	
13.03.2024	3,57	227,99	219,41	8,58	87,61	71,39	16,23	10,67	8,70	0,01	220,59	214,44	0,01	0,01	24	
14.03.2024	3,60	250,50	241,22	9,28	87,27	72,49	14,78	11,16	8,57	0,02	242,42	235,61	0,02	0	24	
15.03.2024	3,26	239,15	230,42	8,73	83,82	69,80	14,02	10,70	8,72	0,01	231,96	225,41	0,01	0	24	
16.03.2024	3,28	237,34	228,65	8,69	83,00	68,79	14,21	10,74	8,53	0,01	230,33	223,81	0,01	0	24	
17.03.2024	2,70	201,86	194,49	7,37	83,62	70,91	12,71	10,79	8,64	0,02	195,83	190,26	0,02	0,01	24	
18.03.2024	1,58	48,17	45,90	2,27	82,54	58,54	24,00	8,33	9,11	0,01	46,76	45,41	0,01	0	24	
19.03.2024	2,19	64,10	60,94	3,16	82,45	46,87	35,58	9,82	9,16	0,01	62,23	60,32	0,01	0,01	24	
20.03.2024	2,05	56,24	53,41	2,83	82,59	45,16	37,43	10,00	9,40	0,01	54,59	52,91	0,01	1,723	24	
21.03.2024	2,04	56,86	53,99	2,87	81,13	44,43	36,71	10,00	9,40	0,01	55,24	53,51	0,01	0	24	
22.03.2024	1,98	56,21	53,39	2,82	81,03	44,93	36,10	10,00	9,40	0,01	54,62	52,90	0,01	0	24	
<b>Итого:</b>	<b>100,30</b>	<b>5303,42</b>	<b>5104,92</b>							<b>0,77</b>	<b>5123,74</b>	<b>4992,27</b>	<b>0,759</b>		<b>720</b>	
<b>Средние:</b>					<b>88,40</b>	<b>65,72</b>	<b>22,69</b>	<b>10,58</b>	<b>9,00</b>							

Дата	Общц	V1	V2	Vd	Gпр	Gобр	Gподп	ВНР	ВОС	V3
	Гкал	м3	м3	м3	т	т	т	ч	ч	м3
21.02.2024	48572,86	1862501,97	126453,80	1736048,16	1800085,84	124247,34	1675838,50	29917		49,7
22.03.2024	48673,17	1867805,39	131558,72	1736246,67	1805209,58	129239,61	1675969,97	30637		50,47
<b>ИТОГО:</b>	<b>100,30</b>	<b>5303,42</b>	<b>5104,92</b>	<b>198,50</b>	<b>5123,74</b>	<b>4992,27</b>	<b>131,47</b>	<b>720</b>	<b>0</b>	<b>0,77</b>

Тепловая энергия израсходованная за период нештатных ситуаций (Тн) (п.61 Методики №99/пр)

Qкортр = Qi/Траб x Тнш 0

Архив прибора:КАРАТ-307 (10424614)

Нежилые помещения

Дата	Общц	V1	V2	Vd	Gпр	Gобр	Gподп	ВНР	ВОС	V3
	Гкал	м3	м3	м3	т	т	т	ч	ч	м3
21.02.2024	128,81	7387,29	8222,68	-835,39	7170,95	8085,26	-914,31	20136		
22.03.2024	134,37	7904,23	8807,46	-903,23	7672,30	8656,24	-983,94	20856		
<b>ИТОГО:</b>	<b>5,57</b>	<b>516,94</b>	<b>584,78</b>	<b>-67,84</b>	<b>501,34</b>	<b>570,98</b>	<b>0,46</b>	<b>720</b>	<b>0</b>	<b>0</b>

Представитель абонента

Директор ООО "Академ-Сервис"

С.А. Богатырев / Ф.И.О.

Подпись

МП

Представитель теплоснабж. организации

Ю.О. Март / Мартовская Ю.О.

Подпись

МП



ООО «УРАЛЭНЕРГОСБЫТ»  
ИНСПЕКТОР СТИ 53Р  
МАРТОВСКАЯ Ю.О.  
25.03.2024

ОТЧЕТ

о суточных параметрах теплоснабжения  
22/02/24г. - 22/03/24г.

Абонент: ООО "Академ-Сервис"

Адрес: Университетская Набережная, 105 (ИТП-8) 110 стр.

Архив прибора: КАРАТ-307 (21734216). Посуточный архив

Дата	Общ	V1	V2	Vd	T1	T2	Td	P1	P2	V3	Gпр	Gобр	Gподп	НС	НАР	ВОС
	Гкал	м3	м3	м3	°C	°C	°C	кг/см2	кг/см2	м3	т	т	т		ч	ч
22.02.2024	5,14	144,39	139,10	5,29	106,44	69,17	37,27	10,13	9,99	0,01	137,80	136,13	0,01	0,01	24	
23.02.2024	4,81	145,94	140,82	5,12	105,96	71,46	34,50	10,45	9,90	0,01	139,31	137,62	0,01	0,01	24	
24.02.2024	4,50	140,51	135,78	4,73	100,97	67,44	33,53	10,61	9,90	0,00	134,64	132,99	0,00	0,01	24	
25.02.2024	4,05	128,20	124,05	4,15	94,90	61,68	33,22	10,71	9,83	0,01	123,39	121,86	0,01	0	24	
26.02.2024	3,49	115,50	111,92	3,58	89,66	58,40	31,26	10,70	9,71	0,00	111,59	110,17	0,00	0	24	
27.02.2024	3,48	122,37	118,78	3,59	86,54	57,03	29,51	10,48	9,83	0,01	118,48	117,00	0,01	0	24	
28.02.2024	3,25	110,61	107,25	3,36	88,27	57,62	30,65	10,68	9,64	0,00	106,97	105,61	0,00	0	24	
29.02.2024	3,03	106,67	103,49	3,18	87,86	58,44	29,42	10,79	9,60	0,00	103,19	101,87	0,00	0	24	
01.03.2024	3,04	110,18	106,98	3,20	87,13	58,60	28,53	10,80	9,68	0,00	106,64	105,30	0,00	0	24	
02.03.2024	3,18	113,57	110,25	3,32	87,12	58,22	28,90	10,74	9,74	0,00	109,92	108,55	0,00	0	24	
03.03.2024	3,30	112,23	108,91	3,32	87,07	56,35	30,72	10,72	9,71	0,00	108,62	107,30	0,00	0,01	24	
04.03.2024	3,05	107,45	104,31	3,14	86,89	57,53	29,36	10,80	9,64	0,00	104,01	102,72	0,00	0	24	
05.03.2024	2,90	90,65	87,87	2,78	86,59	55,32	31,28	10,94	9,71	0,51	87,71	86,66	0,50	0	24	
06.03.2024	3,10	106,72	103,60	3,12	87,20	57,28	29,92	10,62	9,70	0,00	103,28	102,04	0,00	0	24	
07.03.2024	3,45	120,63	117,11	3,52	88,82	59,36	29,46	10,29	9,84	0,00	116,61	115,24	0,00	0	24	
08.03.2024	3,53	125,70	122,04	3,66	89,15	60,04	29,12	10,35	9,80	0,01	121,49	120,03	0,01	0	24	
09.03.2024	3,36	123,36	119,86	3,50	88,24	60,05	28,19	10,51	9,81	0,00	119,30	117,89	0,00	0	24	
10.03.2024	3,50	124,19	120,60	3,59	87,34	58,03	29,32	10,53	9,92	0,00	120,18	118,73	0,00	0	24	
11.03.2024	3,54	124,71	121,11	3,60	88,25	58,88	29,37	10,59	9,88	0,00	120,61	119,19	0,00	0,01	24	
12.03.2024	3,40	119,19	115,69	3,50	88,64	59,15	29,49	10,51	9,89	0,00	115,24	113,84	0,00	0	24	
13.03.2024	3,46	123,26	119,73	3,53	87,22	58,23	28,99	10,45	9,88	0,00	119,29	117,87	0,00	0	24	
14.03.2024	3,13	112,77	109,54	3,23	86,80	58,10	28,70	10,66	9,73	0,01	109,17	107,85	0,01	0	24	
15.03.2024	2,90	103,28	100,33	2,95	83,37	54,48	28,89	10,64	9,88	0,00	100,20	98,96	0,00	0	24	
16.03.2024	2,74	97,87	95,10	2,77	82,48	53,46	29,02	10,42	9,69	0,00	95,01	93,84	0,00	0	24	
17.03.2024	2,93	100,41	97,50	2,91	83,10	52,67	30,43	10,44	9,66	0,00	97,44	96,24	0,00	0	24	
18.03.2024	2,80	104,57	101,71	2,86	82,30	54,67	27,63	10,40	9,68	0,01	101,52	100,31	0,01	0	24	
19.03.2024	2,84	106,07	103,16	2,91	82,39	54,72	27,67	10,44	9,68	0,00	102,98	101,74	0,00	0	24	
20.03.2024	2,86	106,14	103,22	2,92	82,66	54,51	28,14	10,40	9,68	0,00	103,03	101,79	0,00	0,01	24	
21.03.2024	0,95	40,74	39,71	1,03	81,00	51,03	29,97	10,22	9,58	0,01	39,60	39,13	0,01	0	24	
22.03.2024	1,98	56,21	53,39	2,82	81,03	44,93	36,10	10,00	9,40	0,01	54,62	52,90	0,01	0	24	
<b>Итого:</b>	<b>97,70</b>	<b>3344,09</b>	<b>3242,91</b>							<b>0,60</b>	<b>3231,82</b>	<b>3191,35</b>	<b>0,5935</b>		<b>720</b>	
<b>Средние:</b>					<b>88,18</b>	<b>57,90</b>	<b>30,28</b>	<b>10,54</b>	<b>9,75</b>							

Дата	Общ	V1	V2	Vd	Gпр	Gобр	Gподп	ВНР	ВОС	V3
	Гкал	м3	м3	м3	т	т	т	ч	ч	м3
21.02.2024	2948,51	155015,47	151763,66	3251,81	150456,44	149027,93	1428,51	29918		20,57
22.03.2024	3046,20	158359,56	155006,57	3352,99	153688,26	152219,28	1468,98	30638		21,17
<b>ИТОГО:</b>	<b>97,70</b>	<b>3344,09</b>	<b>3242,91</b>	<b>101,18</b>	<b>3231,82</b>	<b>3191,35</b>	<b>40,47</b>	<b>720</b>	<b>0</b>	<b>0,60</b>

Тепловая энергия израсходованная за период нештатных ситуаций (Тн) (п.61 Методики №99/пр)	
Qкорт = Qi/Траб x Тнш	0

Архив прибора: КАРАТ-307 (10454614)

Нежилые помещения

Дата	Общ	V1	V2	Vd	Gпр	Gобр	Gподп	ВНР	ВОС	V3
	Гкал	м3	м3	м3	т	т	т	ч	ч	м3
21.02.2024	98,75	5200,68	5156,62	44,06	5054,37	5065,05	-10,69			5,87
22.03.2024	102,59	5352,47	5297,64	54,83	5201,91	5204,15	-2,24			6,45
<b>ИТОГО:</b>	<b>3,85</b>	<b>151,79</b>	<b>141,02</b>	<b>10,77</b>	<b>147,55</b>	<b>139,10</b>	<b>0,46</b>	<b>0</b>	<b>0</b>	<b>0,58</b>

Представитель абонента

Директор ООО "Академ-Сервис"

С.А. Богатырев

Подпись

МП

Представитель теплоснабж. организации

Ю.О. Мартовская

Подпись

ООО «ИЗЧЕРГОСБЫТ»  
ИНСПЕКТОР СТИ 59Р  
МАРТОВСКАЯ Ю.О.  
25.03.2024

ОТЧЕТ  
о суточных параметрах теплоснабжения  
за 22/02/24г.-22/03/24г.

Абонент: 97-5  
Договор N: 000000000  
Тепловычислитель ТВТ-04 сер. N 001  
Договорные расходи:  
М сеп. воды=\_\_\_\_\_г. с/уп Мгвс=\_\_\_\_\_г. с/уп  
Квх: не исп.

Тип расходомера:  
Пределы измерений:  
G1 max = 75.00 м3/ч G1 min = 0.30 м3/ч  
G2 max = 75.00 м3/ч G2 min = 0.30 м3/ч  
G3 max = 5.00 м3/ч G3 min = 0.00 м3/ч

Серийный номер 19076078, ВД=1, ТВ1, СИ=5, КТ3=1, ФР1=1 КСН=0х58F5

Дата/время	t1 °C	t2 °C	dt °C	P1 кгс/см2	P2 кгс/см2	P3 кгс/см2	V1 м3	V2 м3	V3 м3	M1 м	M2 м	M3 м	DM м	Qгр Итал	Qгр Итал	ДП м3	ВНР ч	ВОС ч	НС
22.02.24 23	107,54	67,54	40,01	16	10,6	10,6	266,75	259,37	0	254,398	254,057	0	0	10,232	0	0	24	0	*
23.02.24 23	107,39	67,07	40,32	16	10,6	10,6	252,89	245,89	0	241,215	240,864	0	0	9,774	0	0	24	0	*
24.02.24 23	102,71	63,27	39,44	16	10,6	10,6	222,52	216,59	0	213,008	212,605	0	0	8,439	0	0	24	0	*
25.02.24 23	96,5	54,18	42,32	16	10,6	10,6	178,92	173,98	0,01	172,062	171,574	0,01	0,01	7,309	0	0	24	0	*
26.02.24 23	90,59	44,18	46,42	16	10,6	10,6	132,84	128,49	0	128,285	127,357	0	0	5,971	0	0	24	0	*
27.02.24 23	87,47	52,27	35,2	16	10,6	10,6	190,82	186,2	0,01	184,672	183,839	0,01	0,01	6,524	0	0	24	0	*
28.02.24 23	88,99	46,47	42,52	16	10,6	10,6	144,03	139,81	0	139,248	138,416	0	0	5,938	0	0	24	0	*
29.02.24 23	88,89	43,21	45,68	16	10,6	10,6	123,67	119,66	0	119,568	118,655	0	0	5,476	0	0	24	0	*
01.03.24 23	88,14	44,59	43,55	16	10,6	10,6	131,65	127,47	0	127,351	126,333	0	0	5,562	0	0	24	0	*
02.03.24 23	89,13	45,75	43,38	16	10,6	10,6	150,96	146,43	0	146,031	145,042	0	0	6,206	0	0	24	0	*
03.03.24 23	88,06	41,21	46,85	16	10,6	10,6	152,06	147,64	0,01	147,107	146,15	0,01	0,01	6,081	0	0	24	0	*
04.03.24 23	87,86	43,35	44,51	16	10,6	10,6	128,45	124,33	0	124,283	123,282	0	0	5,546	0	0	24	0	*
05.03.24 23	88,67	45,54	43,13	16	10,6	10,6	139,73	135,48	0	135,121	134,204	0	0	5,844	0	0	24	0	*
06.03.24 23	88,29	45,36	42,93	16	10,6	10,6	142,22	137,98	0	137,565	136,699	0	0	5,922	0	0	24	0	*
07.03.24 23	89,63	55,78	33,85	16	10,6	10,6	223,51	218,53	0	215,991	215,414	0	0	7,341	0	0	24	0	*
08.03.24 23	90,24	55,88	34,36	16	10,6	10,6	209,11	204,41	0	201,991	201,466	0	0	6,967	0	0	24	0	*
09.03.24 23	88,98	53,61	35,37	16	10,6	10,6	196,38	191,73	0	189,859	189,168	0	0	6,739	0	0	24	0	*
10.03.24 23	88,35	53,05	35,3	16	10,6	10,6	199,14	194,38	0	192,62	191,846	0	0	6,823	0	0	24	0	*
11.03.24 23	89,21	52,1	37,1	16	10,6	10,6	191,53	186,83	0	185,145	184,499	0	0	6,894	0	0	24	0	*
12.03.24 23	89,61	51,88	37,73	16	10,6	10,6	183,68	179,15	0	177,508	176,946	0	0	6,721	0	0	24	0	*
13.03.24 23	88,22	53,57	34,65	16	10,6	10,6	206,78	202,1	0	200,017	199,44	0	0	6,956	0	0	24	0	*
14.03.24 23	87,73	45,87	41,85	16	10,6	10,6	142,55	138,35	0	137,934	137,016	0	0	5,79	0	0	24	0	*
15.03.24 23	84,27	42,29	41,98	16	10,6	10,6	130,74	126,72	0	126,799	125,704	0	0	5,337	0	0	24	0	*
16.03.24 23	83,44	41,63	41,81	16	10,6	10,6	129,34	125,31	0	125,508	124,347	0	0	5,261	0	0	24	0	*
17.03.24 23	84,09	45,59	38,5	16	10,6	10,6	151,17	146,93	0	146,635	145,541	0	0	5,662	0	0	24	0	*
18.03.24 23	83,45	47,93	35,52	16	10,6	10,6	169,22	164,95	0	164,213	163,201	0	0	5,851	0	0	24	0	*
19.03.24 23	83,42	44,52	38,9	16	10,6	10,6	143,39	139,3	0	139,147	138,053	0	0	5,429	0	0	24	0	*
20.03.24 23	83,8	33,6	50,19	16	10,6	10,6	178,17	173,94	0	172,856	171,918	0	0	5,828	0	0	24	0	*
21.03.24 23	82,13	44,81	37,33	16	10,6	10,6	148,21	144,18	0	143,942	142,866	0	0	5,388	0	0	24	0	*
22.03.24 23	82,14	44,8	37,35	16	10,6	10,6	148,15	144,13	0	143,848	142,819	0	0	5,39	0	0	24	0	*
Итого/Средн	90,24	51,21	39,02	16	10,6	10,6	5108,58	4970,26	0,03	4933,961	4909,325	0,03	0,03	193,2	0	0	720	0	*

Итоговое потребление на начало и конец периода:

Дата/время	V1 м3	V2 м3	V3 м3	M1 м	M2 м	M3 м	DM м	Qгр Итал	Qгр Итал	ДП м3	ВНР ч	ВОС ч
21.02.24 23	37623,4	36172,2	3,66	36364,678	35715,23	3,624	3,624	1336,5	0,168	0	7935	312
42731,98	41142,46	3,69	41298,639	40624,555	3,654	3,654	1529,7	0,17	0	8655	312	
Итого	5108,58	4970,26	0,03	4933,961	4909,325	0,03	0,03	193,2	0,001	0	720	0

Условные обозначения:  
(<) параметр < млн  
(>) параметр > макс  
(1) отсут. плавания  
(#) дисбаланс масс  
(X) алпар. неиспр.

Представитель абонента

Представитель снабжающей организации



ООО «УРАЛЭНЕРГОСБЫТ»  
ИНСПЕКТОР СИМ БЭР  
МАРТОВСКАЯ Ю.О.  
25.03.2024

ОПЧЕТ  
о суточных параметрах теплоснабжения  
за 22/02/24г.-22/03/24г.

Обоенпг:97д-1  
Адрес:ул. Университетская Набережная 97д (ИТП-1)  
Договор N:0000000000 Тип расходомера:  
Тепловычислитель ТВ7-04 сер. N 001 Пределы измерений:  
Договорные расход: Г.султ Мгпс= Г.султ Г1 max = 100.00 м3/ч Г1 min =  
М.сеп.водн= Г.султ Мгпс= Г.султ Г2 max = 100.00 м3/ч Г2 min =  
Квх: не исп. Г3 max = 100.00 м3/ч Г3 min = 10.00 м3/ч

Серийный номер 18067648, БД=1, ТВ1, СИ=6, КТ3=1, ФР1=0 КСН=0ХВ597

Дата/время	t1 °C	t2 °C	dt °C	P1 кгс/см2	P2 кгс/см2	P3 кгс/см2	V1 м3	V2 м3	V3 м3	M1 п	M2 п	DM п	Тх °C	Тх °C/д	Qтеп Гкал	ЭНР ч	ВОС ч	НС ч
22.02.24 23	105,76	57,59	48,17	10,21	8,67	---	296,63	283,445	0,014	283,236	279,158	4,077	0	4	13,681	24	0	0
23.02.24 23	105,21	59,66	45,55	10,52	8,6	---	329,055	315,09	0,006	314,334	309,988	4,346	0	4	14,362	24	0	0
24.02.24 23	100,31	59,29	41,02	10,66	8,61	---	342,735	329,41	0,026	328,613	324,138	4,475	0	4	13,518	24	0	0
25.02.24 23	94,23	57,96	36,28	10,73	8,56	---	365,08	352,36	0,013	351,586	346,967	4,619	0	4	12,787	24	0	0
26.02.24 23	89,34	54,48	34,85	10,71	8,44	---	318,895	308,055	0,038	308,166	303,855	4,311	0	4	10,764	24	0	0
27.02.24 23	86,09	50,89	35,2	10,51	8,54	---	281,885	272,25	0,013	272,995	269,024	3,971	0	4	9,627	24	0	0
28.02.24 23	87,98	51,66	36,31	10,68	8,37	---	287	276,935	0,007	277,605	273,558	4,048	0	4	10,101	24	0	0
29.02.24 23	87,53	52,29	35,23	10,79	8,33	---	292,72	282,665	0,018	283,226	279,117	4,109	0	4	10,001	24	0	0
01.03.24 23	86,79	52,42	34,37	10,81	8,41	---	293,545	283,635	0,013	284,163	280,068	4,095	0	4	9,787	24	0	0
02.03.24 23	86,75	52,35	34,4	10,75	8,46	---	292,32	282,435	0,014	282,983	278,906	4,077	0	4	9,755	24	0	0
03.03.24 23	86,69	52	34,69	10,73	8,43	---	295,905	285,905	0,009	286,461	282,38	4,081	0	4	9,957	24	0	0
04.03.24 23	86,56	52,96	33,6	10,8	8,37	---	299,275	289,335	0,016	289,764	285,619	4,145	0	4	9,757	24	0	0
05.03.24 23	87,47	53,31	34,16	10,92	8,43	---	296,425	286,42	0,011	286,84	282,704	4,136	0	4	9,82	24	0	0
06.03.24 23	86,92	52,5	34,42	10,61	8,42	---	287,915	278,16	0,025	278,742	274,658	4,084	0	4	9,614	24	0	0
07.03.24 23	88,42	51,26	37,17	10,31	8,55	---	262,265	252,815	0,016	253,602	249,779	3,823	0	4	9,442	24	0	0
08.03.24 23	88,66	51,25	37,41	10,37	8,51	---	267,32	257,685	0,01	258,448	254,593	3,855	0	4	9,686	24	0	0
09.03.24 23	87,84	51,84	36	10,53	8,53	---	277,93	268,215	0,016	268,851	264,92	3,931	0	4	9,698	24	0	0
10.03.24 23	86,84	51,01	35,83	10,55	8,64	---	281,335	271,6	0,033	272,316	268,363	3,953	0	4	9,773	24	0	0
11.03.24 23	87,8	51,34	36,46	10,62	8,6	---	275,725	266,015	0,006	266,734	262,829	3,904	0	4	9,743	24	0	0
12.03.24 23	88,21	51,54	36,67	10,53	8,61	---	272,575	262,905	0,022	263,614	259,706	3,908	0	4	9,684	24	0	0
13.03.24 23	86,72	50,7	36,02	10,47	8,59	---	277,835	268,145	0,137	268,961	264,995	3,967	0	4	9,704	24	0	0
14.03.24 23	86,4	51,59	34,81	10,67	8,46	---	291,82	282,02	0	282,574	278,579	3,995	0	4	9,855	24	0	0
15.03.24 23	82,96	51,75	31,22	10,64	8,62	---	302,77	293,39	0,011	293,85	289,798	4,052	0	4	9,19	24	0	0
16.03.24 23	82,19	52,16	30,04	10,41	8,43	---	305,74	296,515	0	296,854	292,832	4,022	0	4	8,933	24	0	0
17.03.24 23	82,84	51,37	31,48	10,43	8,39	---	312,685	309,05	0	303,483	299,386	4,097	0	4	9,57	24	0	0
18.03.24 23	81,94	50,53	31,4	10,39	8,41	---	261,925	253,63	0,003	254,353	250,673	3,68	0	4	8,001	24	0	0
19.03.24 23	82,07	49,5	32,57	10,43	8,41	---	249,775	237,775	0,009	238,663	235,112	3,551	0	4	7,866	24	0	0
20.03.24 23	82,26	48,98	33,28	10,38	8,41	---	242,35	234,34	0,004	235,303	231,773	3,53	0	4	7,844	24	0	0
21.03.24 23	80,86	49,86	31	10,66	8,51	---	256,665	248,67	0,001	249,427	245,842	3,585	0	4	7,745	24	0	0
22.03.24 23	80,74	50,79	29,95	10,67	8,46	---	258,66	250,78	0	251,382	247,819	3,563	0	4	7,543	24	0	0
Итого/Средн	88,11	52,69	35,42	10,58	8,49	---	8672,82	8373,65	0,49	8387,13	8267,14	119,99	0	4	297,728	720	0	0

Итоговое потребление на начало/конец периода:

Дата/время	V1 м3	V2 м3	V3 м3	M1 п	M2 п	DM п	Qтеп Гкал	ЭНР ч	ВОС ч
21.02.24 23	135885,1	130864,88	37,183	130271,767	128986,968	1284,799	4919,712	12423	406
22.03.24 23	148957,921	148923,53	37,673	138658,897	137254,108	1404,789	5217,44	13143	406
Итого	8672,82	8373,65	0,49	8387,13	8267,14	119,99	297,728	720	0

Условные обозначения:  
(<) параметр < min  
(>) параметр > max  
(#) дисбаланс масс  
(X) алар. не испр.

Представитель абонента \_\_\_\_\_ Представитель снабжающей организации \_\_\_\_\_

ООО «УРАЛЭНЕРГОСБЫТ»  
ИНСПЕКТОР СТИ БЭР  
МАРТОВСКАЯ Ю.О.  
25.03.2024

ОУЧЕТ  
о суточных параметрах теплоснабжения  
за 22/02/24г.-22/03/24г.

Абонент: 97А-2

Договор N: 0000000000

Тепловычислитель ТВ7-04

М сеп. Воды= \_\_\_\_\_ т. СУП  
КВ: Не исп.

Серийный номер 18060310, ЕД=1, ТВ1, СИ=6, КТЗ=1, ФРТ=0 КСН=0Х542В

Тип расходомера: \_\_\_\_\_


Пределы измерений: G1 max = 100.00 м3/ч G1 min = 10.00 м3/ч  
G2 max = 100.00 м3/ч G2 min = 10.00 м3/ч  
G3 max = 100.00 м3/ч G3 min = 10.00 м3/ч

Дата/время	t1 °C	t2 °C	dt °C	P1 кгс/см2	P2 кгс/см2/с/ч	P3 кгс/см2/с/ч	V1 м3	V2 м3	V3 м3	M1 т	M2 т	DM т	tх °C/с/д	Pх	Qтв	ВНР ч	ВОС ч	НС
22.02.24 23	105,73	67,48	38,25	6,12	8,73	---	402,315	388,68	0,505	384,056	380,667	3,388	0	4	14,705	24	0	*
23.02.24 23	105,36	60,78	44,58	6,12	8,65	---	311,69	300,115	0,481	297,62	295,054	2,566	0	4	13,281	24	0	*
24.02.24 23	100,52	58,14	42,38	6,12	8,66	---	307,735	297	0,481	294,93	292,41	2,52	0	4	12,504	24	0	*
25.02.24 23	94,49	54,69	39,81	6,12	8,61	---	302,08	292,36	0,475	290,787	288,351	2,435	0	4	11,573	24	0	*
26.02.24 23	89,06	49,52	39,54	6,12	8,49	---	249,365	241,68	0,45	240,955	238,967	1,988	0	4	9,52	24	0	*
27.02.24 23	86,01	51,77	34,24	6,12	8,6	---	292,725	284,605	0,454	283,44	281,113	2,327	0	4	9,693	24	0	*
28.02.24 23	87,63	49,19	38,44	6,12	8,42	---	240,335	233,03	0,44	232,46	230,465	1,994	0	4	8,929	24	0	*
29.02.24 23	87,31	47,77	39,54	6,12	8,39	---	219,85	213,025	0,428	212,69	210,811	1,88	0	4	8,402	24	0	*
01.03.24 23	86,58	48,03	38,55	6,12	8,46	---	228,715	221,745	0,427	221,384	219,417	1,968	0	4	8,526	24	0	*
02.03.24 23	86,6	49,33	37,27	6,12	8,51	---	257,775	250,075	0,423	248,498	247,298	2,2	0	4	9,29	24	0	*
03.03.24 23	86,54	50,11	36,43	6,12	8,49	---	263,17	255,43	0,435	254,735	252,513	2,222	0	4	9,271	24	0	*
04.03.24 23	86,34	48,47	37,87	6,12	8,42	---	233,95	226,935	0,431	226,476	224,511	1,965	0	4	8,568	24	0	*
05.03.24 23	87,17	48,94	38,22	6,12	8,49	---	229,775	222,865	0,44	222,313	220,431	1,881	0	4	8,49	24	0	*
06.03.24 23	86,72	48,5	38,21	6,12	8,48	---	237,79	230,715	0,435	230,138	228,24	1,898	0	4	8,787	24	0	*
07.03.24 23	88,22	52,33	35,89	6,12	8,6	---	290,985	282,555	0,426	281,338	279,014	2,324	0	4	10,069	24	0	*
08.03.24 23	88,66	54,35	34,31	6,12	8,57	---	318,58	309,54	0,435	307,927	305,349	2,578	0	4	10,555	24	0	*
09.03.24 23	87,56	53,4	34,15	6,12	8,58	---	295,265	286,95	0,437	285,605	283,192	2,413	0	4	9,745	24	0	*
10.03.24 23	86,75	53,11	33,64	6,12	8,69	---	316,58	307,69	0,44	306,38	303,726	2,654	0	4	10,295	24	0	*
11.03.24 23	87,67	52,82	34,85	6,12	8,66	---	297,055	288,495	0,412	287,311	284,814	2,497	0	4	10,004	24	0	*
12.03.24 23	88,05	51,88	36,17	6,12	8,67	---	278,82	270,58	0,435	269,595	267,258	2,337	0	4	9,743	24	0	*
13.03.24 23	86,68	52,39	34,29	6,12	8,65	---	299,695	291,17	0,445	290,059	287,507	2,552	0	4	9,937	24	0	*
14.03.24 23	86,24	49,84	36,4	6,12	8,52	---	255,915	248,395	0,458	247,767	245,56	2,207	0	4	9,01	24	0	*
15.03.24 23	82,81	48,38	34,43	6,12	8,67	---	242,3	235,55	0,469	235,099	233,045	2,053	0	4	8,083	24	0	*
16.03.24 23	82,03	48,43	33,6	6,12	8,49	---	243,74	237,095	0,447	236,62	234,567	2,053	0	4	7,939	24	0	*
17.03.24 23	82,69	49,29	33,4	6,12	8,44	---	252,205	245,335	0,448	244,737	242,619	2,118	0	4	8,164	24	0	*
18.03.24 23	81,87	49,72	32,15	6,12	8,47	---	263,61	256,625	0,441	255,944	253,726	2,218	0	4	8,217	24	0	*
19.03.24 23	81,98	48,52	33,46	6,12	8,47	---	250,925	244,145	0,449	243,609	241,531	2,078	0	4	8,14	24	0	*
20.03.24 23	82,29	50,36	31,93	6,12	8,47	---	270,95	263,84	0,469	262,989	260,783	2,206	0	4	8,385	24	0	*
21.03.24 23	80,78	49,31	31,47	6,12	8,57	---	263,23	256,485	0,453	255,748	253,64	2,107	0	4	8,037	24	0	*
22.03.24 23	80,68	49,11	31,57	6,12	8,51	---	248,395	242,065	0,463	241,342	239,408	1,935	0	4	7,607	24	0	*
Итого/Средн	88,24	52,05	36,19	6,12	8,55	---	8155,52	7924,775	13,434	7893,55	7825,987	67,564	0	4	285,492	720	0	*

Итоговое потребление на фактдоп. в конц. действова.

Дата/время	V1 м3	V2 м3	V3 м3	M1 т	M2 т	DM т	Qтв	ВНР	ВОС
21.02.24 23	121035,433	117699,64	182,268	117099,793	116059,404	1040,389	3884,922	12442	387
22.03.24 23	129200,95	125583,815	195,702	124993,343	123885,391	1107,952	4170,414	13162	387
Итого	8165,52	7924,775	13,434	7893,55	7825,987	67,564	285,492	720	0

Представитель абонента \_\_\_\_\_  
Представитель снабжающей организации \_\_\_\_\_



Условные обозначения:  
(<) параметр < min  
(>) параметр > max  
(!) отсу.плавания  
(#) дисбаланс масс  
(X) алпар. неиспр.

ООО «УРАЛЭНЕРГОСБЫТ»  
ИНСПЕКТОР СТУ 53Р  
МАРТОВСКАЯ Ю.О.  
25.03.2024

ОТЧЕТ  
о суточных параметрах теплоснабжения  
за 22/02/24г.-22/03/24г.

Доумент: 99-2  
Адрес: Ун. Набережная , 99 ИТП 2  
Договор №: 876543210  
Тепловычислитель ТВ7-04 сер. N 000  
Договорные расходл:  
М сер. воды= \_\_\_\_\_ т. суг. Мгс= \_\_\_\_\_ т. суг.  
Кв: не исп.

Серийный номер 20125375, БД=1, ТВ1, СИ=5, КТЗ=1, ФРТ=1 КСН=0х7D5E

Тип расходомера: \_\_\_\_\_  
Пределы измерений:  
G1 max = 75.00 м3/ч G1 min = 0.30 м3/ч  
G2 max = 75.00 м3/ч G2 min = 0.30 м3/ч  
G3 max = 5.00 м3/ч G3 min = 0.00 м3/ч

Дата/время	t1 °C	t2 °C	dt °C	P1 кгс/см2	P2 кгс/см2	P3 кгс/см2	V1 м3	V2 м3	V3 м3	M1 т	M2 т	M3 т	DM т	Qтв Ткал	Qт Ткал	ВНР ч	ВОС ч	НС
22.02.24 23	106,85	59,51	47,34	10,2	8,87	10,6	158,76	152,52	0	151,457	150,061	0	0	7,191	0	24	0	
23.02.24 23	106,48	54,84	51,64	10,55	8,77	10,6	131,55	126,24	0	125,538	124,494	0	0	6,501	0	24	0	
24.02.24 23	101,56	51,51	50,05	10,71	8,77	10,6	119,02	114,51	0,01	114,011	113,115	0,01	0,01	5,72	0	24	0	
25.02.24 23	95,33	46,29	49,03	10,81	8,7	10,6	107,49	103,71	0	103,442	102,698	0	0	5,081	0	24	0	
26.02.24 23	89,82	44,43	45,38	10,8	8,56	10,6	99,59	96,4	0	96,207	95,547	0	0	4,373	0	24	0	
27.02.24 23	86,74	45,03	41,71	10,58	8,59	10,6	109,32	106,03	0	105,826	105,064	0	0	4,42	0	24	0	
28.02.24 23	88,39	44,07	44,32	10,76	8,5	10,6	102,58	99,37	0	99,193	98,499	0	0	4,403	0	24	0	
29.02.24 23	88,08	43,96	44,12	10,88	8,46	10,6	100,57	97,45	0	97,272	96,603	0	0	4,299	0	24	0	
01.03.24 23	87,36	44,89	42,89	10,9	8,54	10,6	99,65	96,63	0	96,429	95,766	0	0	4,143	0	24	0	
02.03.24 23	87,34	44,45	42,88	10,84	8,59	10,6	102,83	99,68	0	99,505	98,795	0	0	4,274	0	24	0	
03.03.24 23	87,7	44,11	43,15	10,8	8,57	10,6	104,13	100,92	0	100,771	100,035	0	0	4,355	0	24	0	
04.03.24 23	87,07	44,7	42,37	10,89	8,49	10,6	101,26	98,2	0	98,007	97,32	0	0	4,159	0	24	0	
05.03.24 23	87,91	44,46	43,45	11	8,56	10,6	99,29	96,21	0	96,045	95,347	0	0	4,18	0	24	0	
06.03.24 23	87,47	44,64	42,83	10,71	8,55	10,6	98,67	95,66	0,92	95,468	94,801	0,912	0,912	4,136	0,041	24	0	
07.03.24 23	89,04	46,19	42,86	10,37	8,7	10,6	108,41	104,98	0,02	104,779	103,962	0,02	0,02	4,498	0,001	24	0	
08.03.24 23	89,45	46,49	42,96	10,43	8,67	10,6	107,53	104,11	0,01	103,903	103,093	0,01	0,01	4,471	0	24	0	
09.03.24 23	88,4	45,7	42,7	10,59	8,67	10,6	106,98	103,63	0	103,446	102,651	0	0	4,424	0	24	0	
10.03.24 23	87,55	45,71	41,84	10,62	8,78	10,6	109,14	105,77	0	105,594	104,77	0	0	4,424	0	24	0	
11.03.24 23	88,47	45,47	42,99	10,68	8,76	10,6	107,64	104,25	0	104,084	103,276	0	0	4,482	0	24	0	
12.03.24 23	88,87	45,24	43,63	10,6	8,76	10,6	105,62	102,28	0,01	102,1	101,319	0,01	0,01	4,462	0	24	0	
13.03.24 23	87,5	45,96	41,54	10,53	8,74	10,6	109,66	106,28	0	106,105	105,267	0	0	4,413	0	24	0	
14.03.24 23	86,99	45,47	41,53	10,74	8,6	10,6	107,26	103,98	0	103,816	103,008	0	0	4,318	0	24	0	
15.03.24 23	83,64	45,53	38,11	10,73	8,74	10,6	113,06	109,79	0	109,68	108,765	0	0	4,186	0	24	0	
16.03.24 23	82,77	45,73	37,04	10,51	8,57	10,6	115,56	112,29	0	112,162	111,225	0	0	4,16	0	24	0	
17.03.24 23	83,4	45,36	38,04	10,52	8,52	10,6	115,02	111,69	0,01	111,596	110,654	0,01	0,01	4,251	0	24	0	
18.03.24 23	82,52	45,59	36,92	10,47	8,55	10,6	114,68	111,44	0	111,325	110,397	0	0	4,116	0	24	0	
19.03.24 23	82,71	45,47	37,23	10,52	8,55	10,6	112,04	108,85	0	108,746	107,833	0	0	4,054	0	24	0	
20.03.24 23	83,03	45,69	37,35	10,45	8,55	10,6	113,28	110,06	0,08	109,934	109,023	0,079	0,079	4,115	0,004	24	0	
21.03.24 23	81,47	46	35,47	10,74	8,65	10,6	116,99	113,76	0	113,644	112,67	0	0	4,037	0	24	0	
22.03.24 23	81,46	45,5	35,96	10,76	8,59	10,6	113,69	110,54	0	110,439	109,507	0	0	3,977	0	24	0	
Итого/Средн	88,84	46,55	42,29	10,66	8,63	10,6	3311,27	3207,21	1,06	3200,524	3175,563	1,051	1,051	135,622	0,047	720	0	

Итоговое потребление на начало и конец периода:

Дата/время	V1 м3	V2 м3	V3 м3	M1 т	M2 т	M3 т	DM т	Qтв Ткал	Qт Ткал	ВНР ч	ВОС ч
21.02.24 23	48051,08	46838,02	17,63	46479,236	46292,069	14,316	14,316	1754,816	0,63	14718	6100
22.03.24 23	51362,35	50045,23	17,69	49467,176	49467,632	15,367	15,367	1890,438	0,677	15438	6100
Итого	3311,27	3207,21	1,06	3200,524	3175,563	1,051	1,051	135,622	0,047	720	0

Условные обозначения:  
(<) параметр < min  
(>) параметр > max  
(1) отсуг. плавания  
(#) избыток масс  
(X) алпар. неиспр.

Представитель абонента \_\_\_\_\_  
Представитель \_\_\_\_\_  
Снабжающей организации \_\_\_\_\_



**ООО «Уралэнерготехбыт»**  
**ИНСПЕКТОР СТИ 53Р**  
**МАРТОВСКАЯ Ю.О.**  
**25.03.2024**

ОТЧЕТ  
о фактических параметрах теплоснабжения  
за 22/02/24г.-22/03/24г.

Контент: 99-3  
Адрес: Ун. Набережная, 99 ИТП - 3  
Договор №: 876543210  
Тепловычислитель ТВТ-04 сер. N 000  
Логовожные Расходы: \_\_\_\_\_  
М сер. Воды= \_\_\_\_\_ г. СУТ Мэвс= \_\_\_\_\_ г. СУТ  
Кв: не исп.

Серийный номер 20129395, БД=1, ТВ1, СИ=5, КТЗ=1, ФРТ=1 КСН=0х1303

Дата/время	t1 °С		t2 °С		dt °С		P1 кгс/см2		P2 кгс/см2		P3 кгс/см2		V1 м3		V2 м3		V3 м3		M1 т		M2 т		M3 т		DM т		Qтеп Ткал		Qт Ткал		ВНР ч		ВОС ч		НС			
	°С	°С	°С	°С	°С	°С	кгс/см2	кгс/см2	кгс/см2	кгс/см2	кгс/см2	кгс/см2	кгс/см2	м3	м3	м3	т	т	т	т	т	т	т	т	т	т	т	т	т	т	т	т	т	т	т	т		
22.02.24 23	107,18	64,24	42,94	10,24	8,92	10,6	309,55	300,93	0	295,23	295,295	0	0	0	12,719	0	24	0	0	0	0	0	0	0	0	0	0	0	0	0	0	0	0	0	0			
23.02.24 23	106,89	59,53	47,36	10,58	8,82	10,6	252,63	245,07	0	241,009	241,074	0	0	0	11,448	0	24	0	0	0	0	0	0	0	0	0	0	0	0	0	0	0	0	0	0			
24.02.24 23	101,91	56,32	45,59	10,74	8,82	10,6	232,54	226,06	0	222,689	222,744	0	0	0	10,178	0	24	0	0	0	0	0	0	0	0	0	0	0	0	0	0	0	0	0	0	0		
25.02.24 23	95,71	49,77	45,94	10,85	8,74	10,6	198,8	193,55	0,03	191,248	191,349	0,03	0,03	0,03	8,805	0,001	24	0	0	0	0	0	0	0	0	0	0	0	0	0	0	0	0	0	0	0		
26.02.24 23	90,17	44,67	45,5	10,84	8,61	10,6	171,04	166,71	0	165,185	165,214	0	0	0	7,528	0	24	0	0	0	0	0	0	0	0	0	0	0	0	0	0	0	0	0	0	0		
27.02.24 23	87,09	47,51	47,51	10,61	8,73	10,6	205,14	200,62	0,02	198,544	198,551	0,02	0,02	0,02	7,87	0,001	24	0	0	0	0	0	0	0	0	0	0	0	0	0	0	0	0	0	0	0		
28.02.24 23	88,63	44,4	44,23	10,8	8,54	10,6	163,15	159,08	0,01	157,773	157,716	0,01	0,01	0,01	7,069	0	24	0	0	0	0	0	0	0	0	0	0	0	0	0	0	0	0	0	0	0		
29.02.24 23	87,69	44,94	42,75	10,92	8,5	10,6	175,84	171,64	0	170,114	170,081	0	0	0	7,285	0	24	0	0	0	0	0	0	0	0	0	0	0	0	0	0	0	0	0	0	0		
01.03.24 23	87,69	45,66	42,04	10,87	8,63	10,6	191,24	186,79	0	185,017	185,029	0	0	0	7,729	0	24	0	0	0	0	0	0	0	0	0	0	0	0	0	0	0	0	0	0	0		
02.03.24 23	87,6	45,66	42,04	10,87	8,63	10,6	182,25	177,93	0	176,335	176,291	0	0	0	7,522	0	24	0	0	0	0	0	0	0	0	0	0	0	0	0	0	0	0	0	0	0		
03.03.24 23	87,6	45	42,59	10,84	8,61	10,6	165,87	161,86	0	160,51	160,465	0	0	0	6,996	0	24	0	0	0	0	0	0	0	0	0	0	0	0	0	0	0	0	0	0	0	0	
04.03.24 23	87,38	43,86	43,52	10,93	8,54	10,6	153,68	159,68	0	158,301	158,249	0	0	0	6,921	0	24	0	0	0	0	0	0	0	0	0	0	0	0	0	0	0	0	0	0	0	0	
05.03.24 23	88,2	44,55	44,55	11,04	8,6	10,6	183,68	178,13	0	176,46	176,441	0	0	0	7,437	0	24	0	0	0	0	0	0	0	0	0	0	0	0	0	0	0	0	0	0	0	0	
06.03.24 23	87,81	45,73	42,08	10,74	8,59	10,6	241,71	236,46	0	233,566	233,589	0	0	0	8,846	0	24	0	0	0	0	0	0	0	0	0	0	0	0	0	0	0	0	0	0	0	0	
07.03.24 23	89,41	51,61	37,81	10,4	8,75	10,6	218,14	213,28	0	210,888	210,847	0	0	0	8,228	0	24	0	0	0	0	0	0	0	0	0	0	0	0	0	0	0	0	0	0	0	0	
08.03.24 23	89,84	51,31	38,54	10,46	8,71	10,6	240,81	235,47	0	232,63	232,627	0	0	0	8,98	0	24	0	0	0	0	0	0	0	0	0	0	0	0	0	0	0	0	0	0	0	0	
09.03.24 23	88,73	49,78	39,95	10,63	8,72	10,6	218,14	213,28	0	210,888	210,847	0	0	0	8,228	0	24	0	0	0	0	0	0	0	0	0	0	0	0	0	0	0	0	0	0	0	0	
10.03.24 23	87,84	49,11	38,73	10,65	8,83	10,6	224,21	219,3	0,01	216,894	216,816	0,01	0,01	0,01	8,413	0	24	0	0	0	0	0	0	0	0	0	0	0	0	0	0	0	0	0	0	0	0	
11.03.24 23	88,85	49,51	39,35	10,72	8,8	10,6	211,92	207,05	0	204,801	204,769	0	0	0	8,234	0	24	0	0	0	0	0	0	0	0	0	0	0	0	0	0	0	0	0	0	0	0	
12.03.24 23	89,23	49,09	40,14	10,64	8,8	10,6	226,4	221,5	0	219,005	219,002	0	0	0	8,356	0	24	0	0	0	0	0	0	0	0	0	0	0	0	0	0	0	0	0	0	0	0	
13.03.24 23	87,85	49,75	38,09	10,56	8,79	10,6	178,28	174,02	0	172,521	172,429	0	0	0	7,324	0	24	0	0	0	0	0	0	0	0	0	0	0	0	0	0	0	0	0	0	0	0	
14.03.24 23	87,29	44,9	42,39	10,78	8,64	10,6	169,31	165,44	0,01	164,222	164,055	0,01	0,01	0,01	6,696	0	24	0	0	0	0	0	0	0	0	0	0	0	0	0	0	0	0	0	0	0	0	
15.03.24 23	83,82	43,1	40,72	10,77	8,78	10,6	133,21	129,35	0	127,931	127,815	0	0	0	6,725	0	24	0	0	0	0	0	0	0	0	0	0	0	0	0	0	0	0	0	0	0	0	
16.03.24 23	82,98	43,02	39,96	10,55	8,61	10,6	179,3	175,32	0	173,931	173,815	0	0	0	6,956	0	24	0	0	0	0	0	0	0	0	0	0	0	0	0	0	0	0	0	0	0	0	
17.03.24 23	83,63	43,69	39,95	10,56	8,56	10,6	185,52	181,61	0,01	180,05	179,956	0,01	0,01	0,01	6,863	0	24	0	0	0	0	0	0	0	0	0	0	0	0	0	0	0	0	0	0	0	0	
18.03.24 23	82,87	44,8	38,06	10,51	8,59	10,6	179,89	176,01	0	174,578	174,502	0	0	0	6,864	0	24	0	0	0	0	0	0	0	0	0	0	0	0	0	0	0	0	0	0	0	0	0
19.03.24 23	82,97	43,7	39,27	10,56	8,59	10,6	195,94	191,91	0	190,11	190,025	0	0	0	7,058	0	24	0	0	0	0	0	0	0	0	0	0	0	0	0	0	0	0	0	0	0	0	
20.03.24 23	83,36	46,28	37,08	10,49	8,59	10,6	183,13	179,37	0	177,821	177,75	0	0	0	6,588	0	24	0	0	0	0	0	0	0	0	0	0	0	0	0	0	0	0	0	0	0	0	0
21.03.24 23	81,72	44,73	36,99	10,78	8,69	10,6	193,04	188,53	0	188,989	188,913	0	0	0	6,558	0	24	0	0	0	0	0	0	0	0	0	0	0	0	0	0	0	0	0	0	0	0	0
22.03.24 23	81,71	44,04	37,66	10,8	8,63	10,6	197,04	193,3	0	193,777	193,777	0	0	0	6,558	0	24	0	0	0	0	0	0	0	0	0	0	0	0	0	0	0	0	0	0	0	0	0
Итого/Средн	89,53	48,36	41,17	10,69	8,68	10,6	5970,13	5829,51	0,09	5767,708	5766,653	0,089	0,089	0,089	237,873	0,004	720	0	0	0	0	0	0	0	0	0	0	0	0	0	0	0	0	0	0	0		

Исходное потребление на начало и конец периода:

Дата/время	V1 м3		V2 м3		V3 м3		M1 т		M2 т		M3 т		DM т		Qтеп Ткал		Qт Ткал		ВНР ч		ВОС ч	
	м3	м3	м3	м3	м3	м3	т	т	т	т	т	т	т	т	Ткал	Ткал	ч	ч	ч	ч	ч	ч
21.02.24 23	89406,47	87314,09	24,6	86520,302	86157,16	22,536	22,536	2919,845	1,194	14745	6073	(1)										
22.03.24 23	95376,6	93143,6	24,6	92287,811	91923,813	22,625	22,625	3157,718	1,198	15465	6073	(1)										
Итого	5970,13	5829,51	0,09	5767,708	5766,653	0,089	0,089	237,873	0,004	720	0	(X)										

Представитель абонента \_\_\_\_\_ Представитель \_\_\_\_\_

Представитель \_\_\_\_\_

Снабжающей организации \_\_\_\_\_



**ООО «УРАЛЭНЕРГОСБЫТ»**  
**ИНЖЕКТОР СТИ 53Р**  
**МАРТОВСКАЯ Ю.О.**  
**25.03.2024**

ОТЧЕТ  
о суточных параметрах теплоснабжения  
за 22/02/24г.-22/03/24г.

Абонент: 105-5  
Адрес: Ун. Набережная, 105  
Договор N: 0000000000  
Тепловычислитель ТВ7-04 сеп. N 001  
Договорные расходи:  
M сеп. Воды= \_\_\_\_\_ г. СУГ Мг/с= \_\_\_\_\_ г. СУГ  
Кв: не исп.

Тип расходомера: \_\_\_\_\_  
Пределы измерений:  
G1 max = 120.00 м3/ч G1 min = 0.48 м3/ч  
G2 max = 120.00 м3/ч G2 min = 0.48 м3/ч  
G3 max = 7.00 м3/ч G3 min = 0.07 м3/ч

Серийный номер 20114189, БД=1, ТВ1, СИ=5, КТЗ=1, ФРТ=1 КСН=0х1376

Дата/время	t1 °C	t2 °C	dt °C	P1 кгс/см2	P2 кгс/см2	P3 кгс/см2	V1 м3	V2 м3	V3 м3	M1 п	M2 п	M3 п	DM п	Qтв Ткал	Qт Ткал	БНР ч	ВОС ч	НС
22.02.24 23	106,84	72,02	34,82	10,09	8,99	10,6	386,58	374,62	0,07	368,795	365,956	0,068	0,068	12,891	0,005	24	0	
23.02.24 23	106,83	67,59	39,24	10,44	8,89	10,6	314,94	304,86	0,066	300,452	298,544	0,065	0,065	11,835	0,004	24	0	
24.02.24 23	101,99	62,98	39,01	10,61	8,88	10,6	276,9	268,67	0,062	265,161	263,775	0,061	0,061	10,376	0,004	24	0	
25.02.24 23	95,81	53,99	41,82	10,73	8,79	10,6	224,96	218,05	0,053	216,406	215,122	0,052	0,052	9,073	0,003	24	0	
26.02.24 23	90,11	49,15	40,97	10,73	8,66	10,6	204,16	198,1	0,039	197,183	195,929	0,039	0,039	8,094	0,002	24	0	
27.02.24 23	86,9	52,81	34,09	10,49	8,79	10,6	252,01	245,49	0,05	243,939	242,341	0,049	0,049	8,333	0,003	24	0	
28.02.24 23	88,52	49,59	38,93	10,68	8,6	10,6	207,6	201,59	0,032	200,73	199,33	0,035	0,035	7,83	0,002	24	0	
29.02.24 23	88,3	49,47	38,82	10,8	8,55	10,6	201,57	195,75	0,032	194,933	193,577	0,032	0,032	7,584	0,002	24	0	
01.03.24 23	87,53	49,44	38,09	10,83	8,63	10,6	204,84	198,96	0,035	198,196	196,749	0,035	0,035	7,564	0,002	24	0	
02.03.24 23	87,46	49,95	37,51	10,77	8,68	10,6	210,8	204,86	0,029	203,971	202,536	0,029	0,029	7,666	0,001	24	0	
03.03.24 23	87,43	50,13	37,31	10,73	8,67	10,6	212,34	206,36	0,034	205,465	203,998	0,034	0,034	7,68	0,002	24	0	
04.03.24 23	87,25	49,21	38,04	10,81	8,59	10,6	203,29	197,42	0,028	196,738	195,233	0,028	0,028	7,498	0,001	24	0	
05.03.24 23	88,03	49,32	38,71	10,93	8,66	10,6	200,41	194,51	0,027	193,846	192,351	0,027	0,027	7,52	0,001	24	0	
06.03.24 23	87,61	49,4	38,21	10,65	8,64	10,6	204,54	198,57	0,028	197,89	196,358	0,028	0,028	7,576	0,001	24	0	
07.03.24 23	89,02	54,27	34,75	10,3	8,79	10,6	250,12	243,34	0,048	241,75	240,071	0,047	0,047	8,417	0,003	24	0	
08.03.24 23	89,6	54,16	35,44	10,34	8,76	10,6	244,86	238,07	0,047	236,574	234,885	0,046	0,046	8,402	0,003	24	0	
09.03.24 23	88,49	52,44	36,05	10,5	8,77	10,6	233,73	227,18	0,053	225,996	224,321	0,052	0,052	8,164	0,003	24	0	
10.03.24 23	87,69	52,84	34,85	10,54	8,87	10,6	242,66	236,03	0,052	234,757	233,022	0,051	0,051	8,198	0,003	24	0	
11.03.24 23	88,58	51,78	36,81	10,61	8,86	10,6	229,81	223,25	0,053	222,192	220,522	0,052	0,052	8,195	0,003	24	0	
12.03.24 23	89	51,62	37,38	10,54	8,86	10,6	226,15	219,6	0,053	218,582	216,921	0,052	0,052	8,188	0,003	24	0	
13.03.24 23	87,68	52,46	35,22	10,45	8,83	10,6	244,83	238,05	0,048	236,858	235,062	0,047	0,047	8,359	0,002	24	0	
14.03.24 23	87,14	49,73	37,41	10,65	8,7	10,6	217,24	210,95	0,045	210,253	208,567	0,044	0,044	7,881	0,002	24	0	
15.03.24 23	83,85	49,6	34,25	10,66	8,83	10,6	223,51	217,48	0,05	216,78	215,035	0,049	0,049	7,439	0,002	24	0	
16.03.24 23	82,88	49,89	33	10,44	8,67	10,6	236,06	229,81	0,043	229,102	227,205	0,043	0,043	7,574	0,002	24	0	
17.03.24 23	83,47	50,69	32,78	10,44	8,61	10,6	237,95	231,66	0,039	230,849	228,939	0,039	0,039	7,581	0,002	24	0	
18.03.24 23	82,66	51,09	31,57	10,4	8,64	10,6	244,08	237,84	0,04	236,921	235	0,04	0,04	7,494	0,002	24	0	
19.03.24 23	82,72	49,78	32,94	10,47	8,63	10,6	226,95	220,96	0,041	220,287	218,47	0,041	0,041	7,27	0,002	24	0	
20.03.24 23	83,15	51,83	31,32	10,37	8,63	10,6	243,77	237,58	0,041	236,555	234,655	0,04	0,04	7,424	0,002	24	0	
21.03.24 23	81,51	50,42	31,09	10,68	8,73	10,6	234,66	228,71	0,042	227,946	226,06	0,042	0,042	7,102	0,002	24	0	
22.03.24 23	81,52	50,06	31,46	10,7	8,67	10,6	229,19	223,3	0,035	222,645	220,751	0,035	0,035	7,018	0,002	24	0	
Итого/Средн	89,31	53,34	35,96	10,58	8,73	10,6	7070,51	6871,62	1,318	6831,75	6781,243	1,301	1,301	246,227	0,069	720	0	

Итоговое потребление на начало и конец периода:

Дата/время	V1 м3	V2 м3	V3 м3	M1 п	M2 п	M3 п	DM п	Qтв Ткал	Qт Ткал	БНР ч	ВОС ч	НС
21.02.24 23	252941,86	227683,93	42,776	245025,354	224867,217	42,125	42,125	8174,541	2,432	36128	291	
22.03.24 23	260012,37	234555,55	44,046	251857,104	231648,46	43,426	43,426	8420,768	2,502	36848	291	
Итого	7070,51	6871,62	1,318	6831,75	6781,243	1,301	1,301	246,227	0,069	720	0	

Условные обозначения:  
(<) параметр < млн  
(>) параметр > макс  
(!) отсул. плавания  
(#) дисбаланс масс  
(X) алпр. не испр.

Представитель абонента \_\_\_\_\_  
Представитель снабжающей организации \_\_\_\_\_



ООО «У. НАБЕРЕЖНЫЙ»  
ИНСПЕКТОР СТИ БЭР  
МАРТОВСКАЯ Ю.О.  
25.03.2024

ОТЧЕТ  
о суточных параметрах теплоснабжения  
за 22/02/24г.-22/03/24г.

Абонент: 107  
Адрес: \_\_\_\_\_  
Договор N: 876543210  
Тип расходамера: \_\_\_\_\_  
Тепловычислитель ТВ7-04 сер. N 000  
Пределы измерений:  
Договорные расходы: G1 max = 75.00 м3/ч G1 min = 0.30 м3/ч  
M сер. воды= \_\_\_\_\_ г.сут Mгвс= \_\_\_\_\_ г.сут G2 max = 75.00 м3/ч G2 min = 0.30 м3/ч  
Гвх: не исп. G3 max = 5.00 м3/ч G3 min = 0.00 м3/ч


Серийный номер 20123346, ЕП=1, ТВ1, СИ=5, КТ3=1, ФРТ=1, КСН=0х2РАС

Дата/время	t1 °C	t2 °C	dt °C	P1 кгс/см2	P2 кгс/см2	P3 тс/см	V1			V2			V3			M1 т	M2 т	M3 т	DM т	Qгв Ткал	Qгв Ткал	ВНР ч	ВОС ч	НС
							м3	т	т	м3	т	т	м3	т	т									
22.02.24 23	106,12	68,42	37,71	10,31	9,07	9,1	136,13	136,13	0	129,943	133,273	0	0	4,917	0	24	0	0	0	0	0	0	0	0
23.02.24 23	105,97	66,54	39,43	10,64	8,98	9,1	129,01	129,01	0	123,166	126,425	0	0	4,873	0	24	0	0	0	0	0	0	0	0
24.02.24 23	100,95	61,79	39,16	10,79	8,97	9,1	118,31	118,31	0	113,381	116,243	0	0	4,453	0	24	0	0	0	0	0	0	0	0
25.02.24 23	94,88	55,85	39,03	10,89	8,89	9,1	103,03	103,03	0	99,175	101,553	0	0	3,879	0	24	0	0	0	0	0	0	0	0
26.02.24 23	89,28	52,5	36,78	10,88	8,76	9,1	96,96	96,96	0	93,705	95,74	0	0	3,453	0	24	0	0	0	0	0	0	0	0
27.02.24 23	86,23	53,79	32,44	10,65	8,88	9,1	109	109	0	105,56	107,563	0	0	3,431	0	24	0	0	0	0	0	0	0	0
28.02.24 23	87,89	53,77	34,12	10,84	8,69	9,1	102,41	102,41	0	99,061	101,06	0	0	3,387	0	24	0	0	0	0	0	0	0	0
29.02.24 23	87,54	51,97	35,57	10,96	8,65	9,1	96,84	96,84	0	93,694	95,642	0	0	3,34	0	24	0	0	0	0	0	0	0	0
01.03.24 23	86,77	52,06	34,7	10,97	8,73	9,1	96,58	96,58	0	93,495	95,386	0	0	3,251	0	24	0	0	0	0	0	0	0	0
02.03.24 23	86,77	52,97	33,8	10,91	8,78	9,1	98,9	98,9	0	95,74	97,631	0	0	3,242	0	24	0	0	0	0	0	0	0	0
03.03.24 23	86,75	52,68	34,07	10,86	8,76	9,1	101,24	101,24	0	98,009	99,955	0	0	3,346	0	24	0	0	0	0	0	0	0	0
04.03.24 23	86,59	53,6	32,99	10,96	8,69	9,1	100,42	100,42	0	97,226	99,101	0	0	3,214	0	24	0	0	0	0	0	0	0	0
05.03.24 23	87,35	53,2	34,15	11,08	8,75	9,1	97,1	97,1	0	93,961	95,849	0	0	3,215	0	24	0	0	0	0	0	0	0	0
06.03.24 23	86,85	51,9	34,95	10,78	8,74	9,1	94,67	94,67	0	91,642	93,502	0	0	3,208	0	24	0	0	0	0	0	0	0	0
07.03.24 23	88,4	53,23	35,17	10,45	8,89	9,1	97,67	97,67	0	94,4	96,409	0	0	3,327	0	24	0	0	0	0	0	0	0	0
08.03.24 23	88,93	55,26	33,67	10,67	8,86	9,1	108,55	108,55	0	104,93	107,033	0	0	3,54	0	24	0	0	0	0	0	0	0	0
09.03.24 23	87,92	55,44	32,48	10,51	8,87	9,1	108,46	108,46	0	104,916	106,934	0	0	3,414	0	24	0	0	0	0	0	0	0	0
10.03.24 23	87,13	54,4	32,73	10,69	8,98	9,1	111,14	111,14	0	107,557	109,64	0	0	3,527	0	24	0	0	0	0	0	0	0	0
11.03.24 23	87,89	53,87	34,02	10,76	8,94	9,1	103,15	103,15	0	99,78	101,78	0	0	3,401	0	24	0	0	0	0	0	0	0	0
12.03.24 23	88,29	53,06	35,23	10,68	8,95	9,1	99,37	99,37	0	96,096	98,094	0	0	3,392	0	24	0	0	0	0	0	0	0	0
13.03.24 23	86,94	53,29	33,65	10,61	8,93	9,1	104,43	104,43	0	101,084	103,057	0	0	3,371	0	24	0	0	0	0	0	0	0	0
14.03.24 23	86,52	53,82	32,69	10,82	8,79	9,1	104,38	104,38	0	101,064	102,998	0	0	3,311	0	24	0	0	0	0	0	0	0	0
15.03.24 23	83,2	52,99	30,21	10,8	8,94	9,1	109,06	109,06	0	105,829	107,663	0	0	3,202	0	24	0	0	0	0	0	0	0	0
16.03.24 23	82,32	53,35	28,97	10,58	8,76	9,1	114,56	114,56	0	111,22	113,074	0	0	3,228	0	24	0	0	0	0	0	0	0	0
17.03.24 23	82,94	53,88	29,06	10,59	8,71	9,1	116,94	116,94	0	113,493	115,39	0	0	3,304	0	24	0	0	0	0	0	0	0	0
18.03.24 23	82,07	54,59	27,48	10,55	8,74	9,1	118,65	118,65	0	115,215	117,035	0	0	3,172	0	24	0	0	0	0	0	0	0	0
19.03.24 23	82,23	54,59	27,64	10,61	8,73	9,1	119,56	119,56	0	116,091	117,929	0	0	3,215	0	24	0	0	0	0	0	0	0	0
20.03.24 23	82,54	54,75	27,78	10,54	8,73	9,1	117,64	117,64	0	114,198	116,029	0	0	3,179	0	24	0	0	0	0	0	0	0	0
21.03.24 23	81,06	54,95	26,11	10,82	8,83	9,1	123,94	123,94	0	120,428	122,229	0	0	3,151	0	24	0	0	0	0	0	0	0	0
22.03.24 23	80,99	55	25,99	10,84	8,78	9,1	122,65	122,65	0	119,187	120,957	0	0	3,104	0	24	0	0	0	0	0	0	0	0
Итого/Средн	88,12	55,19	32,93	10,74	8,83	9,1	3260,75	3260,75	0	3153,281	3215,174	0	0	104,049	0	720	0	0	0	0	0	0	0	0

Итоговое потребление на начало и конец периода:

Дата/время	V1 м3	V2 м3	V3 м3	M1 т	M2 т	M3 т	DM т	Qгв Ткал	Qгв Ткал	ВНР ч	ВОС ч	Условные обозначения:	
												( <input type="checkbox"/> ) параметр < млн	( <input type="checkbox"/> ) параметр > макс
21.02.24 23	47059,43	48677,55	0	45601,036	48030,264	0	0	1419,333	0	12613	118	( <input type="checkbox"/> ) отсуч. питания	( <input type="checkbox"/> ) дисбаланс масс
22.03.24 23	50320,18	51938,73	0	48754,318	51245,438	0	0	1523,382	0	13333	118	( <input type="checkbox"/> ) алпар. неиспр.	( <input type="checkbox"/> ) алпар. неиспр.
Итого	3260,75	3260,75	0	3153,281	3215,174	0	0	104,049	0	720	0		

Представитель абонента \_\_\_\_\_ Представитель снабжающей организации \_\_\_\_\_



ООО «УРАЛЭНЕРГОБЫТ»  
ИНСПЕКТОР СТИ 53Р  
МАРТОВСКАЯ Ю.О.  
25.03.2024

**ОТЧЕТ**  
о суточных параметрах теплоснабжения  
22/02/24г.-24/03/24г.

Абонент: ООО "УК "Академ-Сервис" Договор N: т-515688  
Адрес: Университетская Набережная, 59 (ИТП-1) 59 стр.

Прибор: КАРАТ-306  
Серийный номер: 15194617  
Посуточный архив

Дата	G1	G2	Gd1	T1	T2	Td1	P1	P2	Q1	V1	V2	НС	ВНР	V3	ВОС
	т	т	т	°С	°С	°С	Мпа	Мпа	Гкал	м3	м3	ч	ч	м3	
22.02.2024	289,06	289,06	0,00	107,60	72,70	34,90	1,04	0,81	9,80	303,99	295,15	OK	24	0	
23.02.2024	267,57	267,57	0,00	107,11	69,29	37,82	1,07	0,80	9,28	281,34	273,13	OK	24	0,02	
24.02.2024	234,21	234,21	0,00	102,08	63,87	38,20	1,08	0,80	8,08	245,38	238,40	OK	24	0	
25.02.2024	186,02	186,02	0,00	96,04	55,03	41,01	1,09	0,80	7,15	194,07	188,26	OK	24	0,02	
26.02.2024	144,81	144,81	0,00	90,58	48,78	41,80	1,08	0,79	6,01	150,53	145,77	OK	24	0,02	
27.02.2024	179,34	179,34	0,00	87,39	50,84	36,55	1,07	0,80	6,24	185,93	180,93	OK	24	0	
28.02.2024	143,17	143,17	0,00	88,96	47,64	41,32	1,08	0,78	5,70	148,66	144,11	OK	24	0	
29.02.2024	126,66	126,66	0,00	88,56	46,14	42,42	1,09	0,78	5,37	131,55	127,26	OK	24	0	
01.03.2024	139,43	139,43	0,00	87,91	47,87	40,04	1,09	0,78	5,59	144,73	140,21	OK	24	0,01	
02.03.2024	157,55	157,55	0,00	87,99	50,42	37,57	1,09	0,79	5,92	163,49	158,67	OK	24	0	
03.03.2024	157,34	157,34	0,00	87,96	48,97	38,99	1,09	0,79	5,97	163,28	158,45	OK	24	0	
04.03.2024	136,62	136,62	0,00	87,64	47,39	40,26	1,09	0,78	5,50	141,81	137,32	OK	24	0	
05.03.2024	138,76	138,76	0,00	88,50	48,10	40,41	1,10	0,79	5,50	144,09	139,59	OK	24	0,02	
06.03.2024	149,83	149,83	0,00	88,11	49,50	38,60	1,09	0,79	5,80	155,54	150,77	OK	24	0	
07.03.2024	230,09	230,09	0,00	89,98	59,05	30,93	1,05	0,80	6,91	238,92	232,98	OK	24	0	
08.03.2024	223,52	223,52	0,00	90,25	57,56	32,69	1,05	0,79	6,90	232,18	226,32	OK	24	0	
09.03.2024	216,69	216,69	0,00	89,28	56,63	32,64	1,07	0,80	6,55	224,90	219,33	OK	24	0	
10.03.2024	212,33	212,33	0,00	88,41	55,31	33,10	1,07	0,81	6,72	220,26	214,69	OK	24	0	
11.03.2024	203,68	203,68	0,00	89,27	55,81	33,46	1,07	0,80	6,67	211,42	205,88	OK	24	0	
12.03.2024	194,12	194,12	0,00	89,67	54,88	34,79	1,07	0,80	6,69	201,56	196,07	OK	24	0	
13.03.2024	220,12	220,12	0,00	88,31	56,78	31,53	1,06	0,80	6,76	228,29	222,68	OK	24	0,76	
14.03.2024	158,05	158,05	0,00	87,65	49,88	37,77	1,08	0,79	5,76	164,00	159,23	OK	24	0,04	
15.03.2024	132,38	132,38	0,00	84,20	45,40	38,80	1,07	0,81	5,13	137,16	132,90	OK	24	0	
16.03.2024	124,69	124,69	0,00	83,19	43,52	39,67	1,05	0,79	4,92	129,19	125,00	OK	24	0,02	
17.03.2024	136,14	136,14	0,00	83,85	45,06	38,80	1,05	0,79	5,15	141,08	136,67	OK	24	0	
18.03.2024	148,23	148,23	0,00	83,10	47,21	35,89	1,05	0,79	5,22	153,51	148,97	OK	24	0,02	
19.03.2024	151,26	151,26	0,00	83,30	47,59	35,70	1,05	0,79	5,41	156,64	151,97	OK	24	0	
20.03.2024	159,09	159,09	0,00	83,54	47,46	36,09	1,05	0,79	5,31	164,78	160,11	OK	24	0,03	
21.03.2024	131,22	131,22	0,00	81,85	44,43	37,42	1,07	0,80	4,82	135,85	131,61	OK	24	0,02	
22.03.2024	134,29	134,29	0,00	81,92	45,50	36,42	1,08	0,79	4,84	139,05	134,74	OK	24	0,02	
23.03.2024	140,73	140,73	0,00	80,63	45,14	35,49	1,07	0,80	4,89	145,58	141,20	OK	24	0,01	
24.03.2024	131,61	131,61	0,00	81,33	43,71	37,62	1,06	0,80	4,94	136,25	131,89	OK	24	0,02	
<b>Итого:</b>	<b>5498,61</b>	<b>5498,61</b>							<b>195,51</b>	<b>5715,01</b>	<b>5550,26</b>		<b>768</b>	<b>1,03</b>	
<b>Средние:</b>				<b>88,63</b>	<b>51,48</b>	<b>37,15</b>	<b>1,07</b>	<b>0,79</b>							

Дата	Qобщ	V1	V2	Vd	G1	G2	Gподп	ВНР	ВОС	V3
	Гкал	м3	м3	м3	т	т	т	ч	ч	м3
21.02.2024	2566,05	81332,68	79415,42	44,27	78473,07	78475,91	0,00			
24.03.2024	2761,56	87047,69	84965,68	44,27	83971,68	83974,53	0,00			
<b>ИТОГО:</b>	<b>195,51</b>	<b>5715,01</b>	<b>5550,26</b>	<b>0,00</b>	<b>5498,61</b>	<b>5498,61</b>	<b>0,00</b>	<b>768</b>	<b>0</b>	<b>1,03</b>

Тепловая энергия израсходованная за период нештатных ситуаций (Тн) (п.61 Методики №99/пр)		
Qкортр = x Тнш	Qi/Траб	0

Прибор: КАРАТ-306  
Серийный номер: 15044617

**Нежилые помещения**

Дата	Qобщ	V1	V2	Vd	G1	G2	Gподп	ВНР	ВОС	V3
	Гкал	м3	м3	м3	т	т	т	ч	ч	м3
21.02.2024	54,65	1467,00	1462,69	4,32	1429,52	1448,00	-18,49			
24.03.2024	59,06	1580,12	1575,92	4,21	1540,17	1558,93	-18,76			
<b>ИТОГО:</b>	<b>4,42</b>	<b>113,12</b>	<b>113,23</b>	<b>-0,11</b>	<b>110,65</b>	<b>110,93</b>	<b>-0,27</b>	<b>768</b>	<b>0</b>	<b>0</b>

Представитель абонента  
Директор ООО "Академ-Сервис"  
/ / / С.А.Богатырев /  
Подпись / Ф.И.О.  
МП

Представитель теплоснабж. организации  
/ / / О.В.Мальгина /  
Подпись / Ф.И.О.

ОТЧЕТ  
о суточных параметрах теплоснабжения  
за 22/02/24г.-24/03/24г.

Абонент: б1  
Домовлад: Ун. Наб б1  
Договор N: 0000000000  
Тепловычислитель ТВ7-04 сер. N 001  
Летоворные расходы: G1 max = 75.00 М3/ч G1 min = 0.30 М3/ч  
M сер. воды = \_\_\_\_\_ т.сут Mрас = \_\_\_\_\_ т.сут G2 max = 75.00 М3/ч G2 min = 0.30 М3/ч  
Ква: не исп. G3 max = 5.00 М3/ч G3 min = 0.00 М3/ч

Серийный номер 20109942, БД=1, ТВ1, СИ=5, КТЗ=1, ФРТ=1 КСН=0х1А7А

Дата/время	F1 °C	F2 °C	dt °C	F1 кгс/см2	F2 кгс/см2	F3 кгс/см2	V1 м3	V2 м3	V3 м3	M1 т	M2 т	M3 т	GM т	Qтеп Гкал	Qхв Гкал	ВНР ч	ВРС ч	НС
22.02.24 23	107,48	72,37	35,11	10,85	8,4	10,6	283,37	283,23	0	270,209	276,626	0	0	9,529	0	24	0	
23.02.24 23	107,01	67,82	39,19	11,16	8,32	10,6	239,01	238,03	0	227,994	233,103	0	0	8,973	0	24	0	
24.02.24 23	101,75	65,08	36,67	11,29	8,34	10,6	241,74	241,39	0	231,537	236,767	0	0	8,522	0	24	0	
25.02.24 23	95,38	62,88	32,51	11,34	8,31	10,6	260,04	260,56	0,006	230,232	255,888	0,006	0,006	8,163	0	24	0	
26.02.24 23	90,44	63,59	26,85	11,28	8,22	10,6	299,28	300,88	0,534	289,004	299,376	0,524	0,524	7,821	0,033	24	0	
27.02.24 23	87,6	64,51	23,09	11,08	8,32	10,6	335,46	337,63	0,005	324,555	331,29	0,005	0,005	7,521	0	24	0	
28.02.24 23	89,37	63,98	25,39	11,25	8,15	10,6	293,31	295,14	0	283,442	289,677	0	0	7,223	0	24	0	
29.02.24 23	88,9	63,4	25,5	11,36	8,11	10,6	280,99	282,75	0	271,637	277,6	0	0	6,953	0	24	0	
01.03.24 23	88,2	63,57	24,63	11,38	8,18	10,6	289,95	291,78	0,005	280,426	286,443	0,005	0,005	6,933	0	24	0	
02.03.24 23	88,2	63,04	25,17	11,34	8,22	10,6	290,36	292,08	0	280,816	286,825	0	0	7,093	0	24	0	
03.03.24 23	88,09	62,92	25,17	11,31	8,19	10,6	291,02	292,69	0	281,479	287,434	0	0	7,11	0	24	0	
04.03.24 23	87,98	63,57	24,41	11,37	8,14	10,6	290,42	292,26	0	280,915	286,921	0	0	6,883	0	24	0	
05.03.24 23	88,87	63,23	25,64	11,5	8,2	10,6	274,85	276,23	0	265,699	271,222	0	0	6,839	0	24	0	
06.03.24 23	88,33	63,12	25,21	11,29	8,21	10,6	274,31	275,75	0	265,281	270,769	0	0	6,711	0	24	0	
07.03.24 23	89,84	62,93	26,91	10,89	8,31	10,6	265,41	266,39	0	256,391	261,605	0	0	6,922	0	24	0	
08.03.24 23	90,1	63,11	26,99	10,96	8,28	10,6	266,94	267,89	0,019	257,831	263,052	0,019	0,019	6,983	0,001	24	0	
09.03.24 23	89,24	63,66	25,58	11,12	8,29	10,6	285,72	287,04	0	276,13	281,785	0	0	7,088	0	24	0	
10.03.24 23	88,21	62,89	25,32	11,12	8,42	10,6	300,97	302,61	0,015	291,071	297,19	0,015	0,015	7,394	0,001	24	0	
11.03.24 23	89,29	63,62	25,67	11,19	8,37	10,6	298,28	299,77	0	278,37	284,211	0	0	7,17	0	24	0	
12.03.24 23	89,65	63,22	26,43	11,09	8,39	10,6	276,5	277,72	0	267,147	272,705	0	0	7,084	0	24	0	
13.03.24 23	88,2	63,42	24,78	11,04	8,37	10,6	298,28	299,77	0	288,469	294,315	0	0	7,173	0	24	0	
14.03.24 23	87,85	63,93	23,92	11,23	8,24	10,6	303,31	304,99	0	293,404	299,352	0	0	7,044	0	24	0	
15.03.24 23	84,29	63,95	20,33	11,16	8,45	10,6	344,24	346,84	0	333,799	340,441	0	0	6,812	0	24	0	
16.03.24 23	83,65	63,89	19,76	10,93	8,26	10,6	347,52	350,16	0	337,105	343,709	0	0	6,687	0	24	0	
17.03.24 23	84,28	63,86	20,43	10,96	8,21	10,6	339,19	341,64	0	328,902	335,349	0	0	6,744	0	24	0	
18.03.24 23	83,25	63,76	19,48	10,91	8,25	10,6	341,8	345,01	0	331,651	338,672	0	0	6,486	0	24	0	
19.03.24 23	83,57	63,31	20,26	10,95	8,24	10,6	325,08	328,72	0	315,356	322,759	0	0	6,411	0	24	0	
20.03.24 23	83,72	62,97	20,75	10,91	8,25	10,6	314,41	318	0	304,992	312,28	0	0	6,351	0	24	0	
21.03.24 23	82,3	63,45	18,85	11,18	8,34	10,6	331,25	335,47	0,014	321,611	329,352	0,014	0,014	6,086	0,001	24	0	
22.03.24 23	82,13	63,52	18,61	11,18	8,29	10,6	332,76	337,27	0	323,105	331,121	0	0	6,038	0	24	0	
23.03.24 23	81,03	64,02	17,01	11,11	8,37	10,6	374,51	379,8	0	353,924	372,758	0	0	6,216	0	24	0	
24.03.24 23	81,66	63,57	18,09	11,05	8,31	10,6	354,55	359,19	0	344,378	352,619	0	0	6,253	0	24	0	
Итого/Средн	88,2	63,91	24,29	11,15	8,28	10,6	9634,6	9698,41	0,598	9316,861	9519,217	0,587	0,587	227,214	0,037	768	0	

Итоговое распределение на начало и конец периода:

Дата/время	V1 м3	V2 м3	V3 м3	M1 т	M2 т	M3 т	GM т	Qтеп Гкал	Qхв Гкал	ВНР ч	ВРС ч
21.02.24 23	223769,9	225342,88	230,665	216674,944	221240,604	225,846	225,886	4975,508	15,187	27136	4071
24.03.24 23	23304,5	235041,29	237,63	225991,805	230759,822	226,433	226,477	2202,722	15,225	27904	4071
Итого	9634,6	9698,41	0,598	9316,861	9519,217	0,587	0,587	227,214	0,037	768	0

Условные обозначения:  
(<) параметр > min  
(>) параметр > max  
(!) отсу.плавия  
(#) дисбаланс масс  
(X) алпар.неиспр.

Представитель абонента

Представитель энергоотдающей организации



*[Handwritten signature]*

ОТЧЕТ  
о суточных параметрах теплоснабжения  
за 22/02/24г.-24/03/24г.

Абонент: 63-1  
Адрес: Ул. Наб. 63  
Договор N: 876543210  
Тепловычислитель ТВ7-04 сер. N 000  
Договорные раскоды:  
M сер.водн= т.сут Мвас= т.сут  
т.кв: не исп.

Тип расходомера:  
Пределы измерений:  
G1 max = 120.00 м³/ч G1 min = 0.48 м³/ч  
G2 max = 120.00 м³/ч G2 min = 0.48 м³/ч  
G3 max = 7.00 м³/ч G3 min = 0.00 м³/ч

Серийный номер 20122875, ЕД=1, ТВ1, СИ=5, КТ3=1, ФРТ=1 КСН=0х4д9

Дата/время	t1 °C	t2 °C	dt °C	P1 кгс/см2	P2 кгс/см2	P3 кгс/см2	V1 м3	V2 м3	V3 м3	M1 т	M2 т	M3 т	Qвп ткал	Qт ткал	ВНР ч	ВОС ч	НС
22.02.24 23	107,68	67,53	40,16	10,91	8,5	10,6	377,19	368,72	0	359,615	361,187	0	14,5	0	24	0	
23.02.24 23	107,29	65,27	42,03	11,22	8,42	10,6	339,31	331,44	0	323,609	325,036	0	13,653	0	24	0	
24.02.24 23	102,41	61,54	40,87	11,35	8,44	10,6	314,94	308,19	0	301,505	302,834	0	12,364	0	24	0	
25.02.24 23	96,24	56,9	39,35	11,41	8,4	10,6	301,09	295,27	0	289,554	290,858	0	11,426	0	24	0	
26.02.24 23	90,78	52,14	38,64	11,36	8,3	10,6	262,28	257,54	0	253,206	254,354	0	9,808	0	24	0	
27.02.24 23	87,67	53,38	34,29	11,16	8,41	10,6	302,03	297,35	0	292,19	293,452	0	10,042	0	24	0	
28.02.24 23	89,01	50,49	38,51	11,32	8,24	10,6	251,1	246,72	0	242,658	243,842	0	9,44	0	24	0	
29.02.24 23	89,01	49,88	39,13	11,43	8,2	10,6	245,7	241,35	0	237,498	238,599	0	9,315	0	24	0	
01.03.24 23	88,3	50,33	37,96	11,46	8,26	10,6	244,86	240,72	0	236,803	237,938	0	9,011	0	24	0	
02.03.24 23	88,31	52,44	35,87	11,42	8,3	10,6	277,85	273,32	0	268,709	269,886	0	9,664	0	24	0	
03.03.24 23	88,22	51,78	36,44	11,39	8,28	10,6	270,57	266,09	0	261,684	262,817	0	9,559	0	24	0	
04.03.24 23	88,04	50,3	37,74	11,45	8,22	10,6	254,52	250,2	0	246,19	247,308	0	9,314	0	24	0	
05.03.24 23	88,89	50,85	38,04	11,57	8,29	10,6	254,56	250,2	0	246,077	247,248	0	9,384	0	24	0	
06.03.24 23	88,42	51,79	36,64	11,38	8,3	10,6	268,82	264,38	0	259,941	261,134	0	9,547	0	24	0	
07.03.24 23	90,01	56,77	33,24	10,96	8,41	10,6	331,83	326,73	0	320,53	321,897	0	10,682	0	24	0	
08.03.24 23	90,37	58,89	31,48	11,02	8,38	10,6	341,38	336,32	0	329,669	330,973	0	10,406	0	24	0	
09.03.24 23	89,33	57,2	32,12	11,18	8,39	10,6	323,36	318,55	0	312,493	313,77	0	10,065	0	24	0	
10.03.24 23	88,44	56,99	31,45	11,2	8,5	10,6	322,89	318,28	0	312,215	313,564	0	9,845	0	24	0	
11.03.24 23	89,45	57,17	32,28	11,26	8,48	10,6	325,46	320,61	0	314,491	315,83	0	10,18	0	24	0	
12.03.24 23	89,85	56,23	33,63	11,17	8,49	10,6	310,44	305,67	0	299,89	301,247	0	10,11	0	24	0	
13.03.24 23	88,88	56,25	32,63	11,12	8,46	10,6	329,42	324,65	0	318,553	319,951	0	10,26	0	24	0	
14.03.24 23	87,93	52,3	35,63	11,3	8,34	10,6	271,17	266,88	0	262,303	263,54	0	9,368	0	24	0	
15.03.24 23	84,37	50,29	34,08	11,26	8,51	10,6	256,71	253,09	0	248,924	250,174	0	8,501	0	24	0	
16.03.24 23	83,6	49,15	34,45	11,02	8,34	10,6	259,35	255,69	0	251,599	252,864	0	8,685	0	24	0	
17.03.24 23	84,25	50,24	34	11,05	8,29	10,6	260,08	256,44	0	252,204	253,484	0	8,594	0	24	0	
18.03.24 23	83,41	51,1	32,31	11	8,32	10,6	267,29	263,68	0	259,338	260,524	0	8,398	0	24	0	
19.03.24 23	83,59	50,9	32,7	11,04	8,32	10,6	269,28	265,52	0	261,223	262,374	0	8,56	0	24	0	
20.03.24 23	83,86	51,72	32,14	10,98	8,33	10,6	274,11	270,45	0	265,865	267,139	0	8,563	0	24	0	
21.03.24 23	82,26	49,89	32,37	11,26	8,42	10,6	260,72	257,31	0	253,153	254,387	0	8,213	0	24	0	
22.03.24 23	82,25	50,33	31,92	11,28	8,37	10,6	258,52	255,2	0	251,012	252,256	0	8,03	0	24	0	
23.03.24 23	80,93	50,14	30,79	11,21	8,45	10,6	265,7	262,48	0	258,2	259,457	0	7,967	0	24	0	
24.03.24 23	81,64	49,58	32,06	11,14	8,38	10,6	254,64	251,42	0	247,343	248,594	0	7,946	0	24	0	
<b>Итого/Средн</b>	<b>89,38</b>	<b>54,23</b>	<b>35,14</b>	<b>11,23</b>	<b>8,37</b>	<b>10,6</b>	<b>9147,17</b>	<b>9000,46</b>	<b>0</b>	<b>8838,242</b>	<b>8878,518</b>	<b>0</b>	<b>311,398</b>	<b>0</b>	<b>768</b>	<b>0</b>	

Итоговое распределение на начало и конец периода:

Дата/время	V1 м3	V2 м3	V3 м3	M1 т	M2 т	M3 т	Qвп ткал	Qт ткал	ВНР ч	ВОС ч
21.02.24 23	33848,34	33207,62	0,2	32524,952	32636,813	0,059	0,059	1167,88	0,003	2313
24.03.24 23	42995,51	42208,08	0,2	41362,593	41515,331	0,059	0,059	1479,78	0,003	3081
<b>Итого</b>	<b>9147,17</b>	<b>9000,46</b>	<b>0</b>	<b>8838,242</b>	<b>8878,518</b>	<b>0</b>	<b>0</b>	<b>311,398</b>	<b>0</b>	<b>768</b>

Условные обозначения:  
(<) параметр < min  
(>) параметр > max  
(1) отсу.питания  
(#) дисбаланс масс  
(X) аппарат неисправ.

Представитель абонента \_\_\_\_\_ Представитель обслуживающей организации \_\_\_\_\_



Для справок

ОТЧЕТ  
о случочных параметрах теплоснабжения  
за 22/02/24г.-24/03/24г.

Абонент: 63-2  
Адрес: Ул. Наб. 63  
Договор №: 876543210  
Тепловычислитель ТВ7-04 сер. N 000  
Договорные Расходы: г.с/ул Мвас= г.с/ул  
Г/в: Не исп.  
Серийный номер 20109893, БД=1, ТВ1, СИ=5, КТЗ=1, ФРТ=1 КСН=0х4499

Тип расходомера:  
Пределы измерений:  
G1 max = 120,00 м3/ч G1 min = 0,48 м3/ч  
G2 max = 120,00 м3/ч G2 min = 0,48 м3/ч  
G3 max = 7,00 м3/ч G3 min = 0,00 м3/ч

Дата/время	F1 °C	F2 °C	dt °C	F1 кгс/см2	F2 кгс/см2	F3 кгс/см2	V1 м3	V2 м3	V3 м3	M1 т	M2 т	M3 т	dtm т	Qтп Ткал	Qтн Ткал	ВНР ч	ВОС ч	НС
22.02.24 23	107,36	72,09	35,26	10,91	8,57	10,6	421,58	412,95	0,01	402,054	403,431	0,01	0,01	14,241	0,001	24	0	0
23.02.24 23	107	69,83	37,17	11,23	8,49	10,6	377,94	369,76	0,02	360,54	361,67	0,02	0,02	13,461	0,001	24	0	0
24.02.24 23	102,34	66,53	35,81	11,36	8,51	10,6	362,17	354,88	0,02	346,734	347,797	0,02	0,02	12,465	0,001	24	0	0
25.02.24 23	96,25	61,81	34,44	11,43	8,46	10,6	338,86	332,5	0,02	325,876	326,685	0,02	0,02	11,262	0,001	24	0	0
26.02.24 23	90,6	56,3	34,3	11,38	8,36	10,6	293,74	288,48	0,02	283,611	284,301	0,02	0,02	9,755	0,001	24	0	0
27.02.24 23	87,38	58,27	29,11	11,18	8,48	10,6	355,12	349,82	0,01	343,641	344,389	0,01	0,01	10,03	0,001	24	0	0
28.02.24 23	88,77	56,58	32,19	11,33	8,3	10,6	300,13	295,07	0	290,162	290,73	0	0	9,366	0	24	0	0
29.02.24 23	88,71	53,17	35,54	11,45	8,25	10,6	268,13	263,27	0,01	259,232	259,849	0,01	0,01	9,238	0,001	24	0	0
01.03.24 23	87,99	54,82	33,17	11,48	8,32	10,6	287,28	282,4	0	277,873	278,528	0	0	9,241	0	24	0	0
02.03.24 23	87,96	56,67	31,28	11,43	8,36	10,6	315,42	310,29	0	305,107	305,743	0	0	9,571	0	24	0	0
03.03.24 23	87,92	56,46	31,46	11,4	8,34	10,6	313,82	308,69	0,02	303,569	304,174	0,02	0,02	9,579	0,001	24	0	0
04.03.24 23	88,47	54,94	32,76	11,47	8,28	10,6	281,81	277,02	0,01	272,64	273,193	0,01	0,01	8,957	0,001	24	0	0
05.03.24 23	88,47	56,23	32,24	11,59	8,35	10,6	296,01	290,99	0,01	286,228	286,776	0,01	0,01	9,255	0,001	24	0	0
06.03.24 23	88,14	56,48	31,65	11,41	8,35	10,6	305,97	300,93	0	295,923	296,555	0	0	9,394	0	24	0	0
07.03.24 23	89,57	61,6	27,97	10,98	8,47	10,6	387,01	381,28	0	373,933	374,712	0	0	10,492	0	24	0	0
08.03.24 23	90,16	61,59	28,57	11,03	8,45	10,6	382,08	376,28	0,01	369,024	369,775	0,01	0,01	10,574	0,001	24	0	0
09.03.24 23	89,04	61,62	27,42	11,19	8,45	10,6	371,22	365,79	0,01	358,82	359,472	0,01	0,01	9,871	0,001	24	0	0
10.03.24 23	88,32	60,05	28,26	11,21	8,56	10,6	373,97	368,48	0	361,642	362,415	0	0	10,251	0	24	0	0
11.03.24 23	89,1	60,88	28,22	11,27	8,54	10,6	382,11	376,43	0,01	369,332	370,092	0,01	0,01	10,454	0,001	24	0	0
12.03.24 23	89,56	60,8	28,77	11,19	8,55	10,6	369,01	363,39	0	356,547	357,273	0	0	10,287	0	24	0	0
13.03.24 23	88,2	60,88	27,32	11,13	8,52	10,6	390,04	384,58	0,01	377,22	378,112	0,01	0,01	10,338	0,001	24	0	0
14.03.24 23	87,63	56,62	31,02	11,31	8,4	10,6	313,07	308,1	0,02	302,892	303,556	0,02	0,02	9,421	0,001	24	0	0
15.03.24 23	84,31	52,79	31,51	11,28	8,56	10,6	286,83	282,37	0,01	278,129	278,765	0,01	0,01	8,786	0,001	24	0	0
16.03.24 23	83,24	52,08	31,16	11,05	8,41	10,6	284,09	279,75	0,01	275,663	276,28	0,01	0,01	8,608	0,001	24	0	0
17.03.24 23	83,84	54,55	29,29	11,06	8,35	10,6	308,58	304,07	0	299,31	299,913	0	0	8,789	0	24	0	0
18.03.24 23	83,27	55,26	28,01	11,01	8,38	10,6	317,23	312,7	0,01	307,801	308,316	0,01	0,01	8,644	0	24	0	0
19.03.24 23	83,26	54,6	28,67	11,07	8,38	10,6	312,74	308,15	0	303,446	303,956	0	0	8,72	0	24	0	0
20.03.24 23	83,6	56,11	27,49	10,98	8,39	10,6	316,18	311,63	0,02	306,732	307,12	0,02	0,02	8,454	0,001	24	0	0
21.03.24 23	81,89	53	28,89	11,28	8,48	10,6	296,08	291,71	0,01	287,548	287,944	0,01	0,01	8,329	0	24	0	0
22.03.24 23	81,99	53,83	28,16	11,29	8,42	10,6	301,31	296,97	0	292,614	293,027	0	0	8,26	0	24	0	0
23.03.24 23	80,55	53,68	26,87	11,22	8,51	10,6	305,98	301,77	0,01	297,442	297,777	0,01	0,01	8,013	0,001	24	0	0
24.03.24 23	81,33	51,7	29,63	11,16	8,44	10,6	275,64	271,51	0	267,197	268,19	0	0	7,951	0	24	0	0
Итого/Средн	89,06	58,37	30,69	11,24	8,43	10,6	10491,15	10322,01	0,28	10139,065	10160,516	0,276	0,276	312,055	0,015	768	0	0

Итоговое потребление на начало и конец периода:

Дата/время	V1 м3	V2 м3	V3 м3	M1 т	M2 т	M3 т	dtm т	Qтп Ткал	Qтн Ткал	ВНР ч	ВОС ч	НС
21.02.24 23	245161,36	242236	118,187	237352,66	238064,533	115,955	117,955	5935,238	6,69	23326	4913	0
24.03.24 23	255652,51	252558,01	118,467	247491,725	248225,049	116,231	116,231	6247,293	6,705	24094	4913	0
Итого	10491,15	10322,01	0,28	10139,065	10160,516	0,276	0,276	312,055	0,015	768	0	0

Условные обозначения:  
(<) параметр < min  
(>) параметр > max  
(1) отсч. питания  
(#) дисбаланс масс  
(X) аппарат. неистр.

Представитель абонента

Представитель снабжающей организации



Handwritten signature in blue ink.